

PILAR DE DESARROLLO / EJE TRANSVERSAL:

II Eje transversal II: Gobierno Moderno, Capaz y Responsable

TEMA DE DESARROLLO:

Comunicación y diálogo con la ciudadanía como elemento clave de gobernabilidad.

PROGRAMA PRESUPUESTARIO:

01030101 Conducción de las políticas generales de gobierno

PROYECTO PRESUPUESTARIO:

010301010201 Audiencia pública y consulta popular

OBJETIVO DEL PROGRAMA PRESUPUESTARIO:

Ejercer un gobierno democrático que impulse la participación social y ofrezca servicio de calidad en el marco de legalidad y justicia, para elevar las condiciones de vida de la población.

DEPENDENCIA GENERAL:

A00 PRESIDENCIA

DEPENDENCIA AUXILIAR:

301 Unidad de Asistencia Social

ESTRUCTURA DEL INDICADOR

NOMBRE DEL INDICADOR:

Tasa de variación de mecanismos e instrumentos de participación social realizados

FÓRMULA DEL CÁLCULO:

$\left(\frac{\text{mecanismos e instrumentos de participación social realizados para la conformación de Políticas Públicas Municipales en el año actual}}{\text{mecanismos e instrumentos de participación social realizados para la conformación de Políticas Públicas Municipales en el año anterior}} - 1 \right) * 100$

INTERPRETACIÓN:

Participación de la ciudadanía

DIMENSIÓN QUE ATIENDE:

Eficiencia

FRECUENCIA DE MEDICIÓN:

Anual

DESCRIPCIÓN DEL FACTOR DE COMPARACIÓN:

Grupo conformado por mujeres voluntarias para diversas actividades propias del Sistema

AMBITO GEOGRAFICO:

COBERTURA:

LINEABASE

Grupo Voluntario

Numero: NF - 1

COMPORTAMIENTO DE LAS VARIABLES DURANTE EL TRIMESTRE: Octubre-Diciembre

VARIABLE	UNIDAD DE MEDIDA	OPERACION	META ANUAL	AVANCE TRIMESTRAL				AVANCE ACUMULADO			
				Programado	%	Alcanzado	%	Programado	%	Alcanzado	%
mecanismos e instrumentos de participación social realizados para la conformación de Políticas Públicas Municipales en el año actual	Grupo Voluntario	Constante	1.00	1.00	100.00	0.00	0.00	1.00	100.00	0.00	0.00
mecanismos e instrumentos de participación social realizados para la conformación de Políticas Públicas Municipales en el año anterior	Grupo Voluntario	Constante	1.00	1.00	100.00	0.00	0.00	1.00	100.00	0.00	0.00

COMPORTAMIENTO DEL INDICADOR

DESCRIPCION DE LA META ANUAL

Conformar la Participación de la Ciudadanía a través de los grupos voluntariados

META ANUAL	TRIMESTRE: Octubre-Diciembre							
	AVANCE TRIMESTRAL				AVANCE ACUMULADO			
	Programado	Alcanzado	EF%	SEMAFORO	Programado	Alcanzado	EF%	SEMAFORO
0.00	0.00	0.00	0.00		0.00	0.00	0.00	

DESCRIPCIÓN DE RESULTADOS Y JUSTIFICACIÓN EN CASO DE VARIACIÓN SUPERIOR A ± 10 % RESPECTO A LO PROGRAMADO


EVALUACION DEL INDICADOR

DEPENDENCIA GENERAL:

A00 PRESIDENCIA


DEPENDENCIA AUXILIAR:

301 Unidad de Asistencia Social



ELABORÓ

UZZIEL GUERRERO GARCÍA



REVISÓ

JOVANY CERVANTES

PILAR DE DESARROLLO / EJE TRANSVERSAL: II Eje transversal II: Gobierno Moderno, Capaz y Responsable
TEMA DE DESARROLLO: Comunicación y diálogo con la ciudadanía como elemento clave de gobernabilidad.
PROGRAMA PRESUPUESTARIO: 01030101 Conducción de las políticas generales de gobierno
PROYECTO PRESUPUESTARIO: 010301010201 Audiencia pública y consulta popular
OBJETIVO DEL PROGRAMA PRESUPUESTARIO: Ejercer un gobierno democrático que impulse la participación social y ofrezca servicio de calidad en el marco de legalidad y justicia, para elevar las condiciones de vida de la población.
DEPENDENCIA GENERAL: A00 PRESIDENCIA
DEPENDENCIA AUXILIAR: 301 Unidad de Asistencia Social

ESTRUCTURA DEL INDICADOR

NOMBRE DEL INDICADOR: Tasa de variación de participación ciudadana para la conformación de políticas públicas
FÓRMULA DEL CÁLCULO: ((Participación ciudadana registrada en los mecanismos e instrumentos de participación social para la conformación de políticas públicas municipales en el año actual/Participación ciudadana registrada en los mecanismos e instrumentos de participación social para la conformación de políticas públicas municipales en el año anterior)-1)*100
INTERPRETACIÓN: Acta de conformación para el grupo voluntariado que lo avale
DIMENSIÓN QUE ATIENDE: Eficiencia **FRECUENCIA DE MEDICIÓN:** Anual
DESCRIPCIÓN DEL FACTOR DE COMPARACIÓN: acta de grupo conformado por mujeres voluntarias
AMBITO GEOGRAFICO:
COBERTURA:
LINEA BASE Grupo Voluntariado
Numero: NP 1

COMPORTAMIENTO DE LAS VARIABLES DURANTE EL TRIMESTRE: Octubre-Diciembre

VARIABLE	UNIDAD DE MEDIDA	OPERACION	META ANUAL	AVANCE TRIMESTRAL				AVANCE ACUMULADO			
				Programado	%	Alcanzado	%	Programado	%	Alcanzado	%
Participación ciudadana registrada en los mecanismos e instrumentos de participación social para la conformación de políticas públicas municipales en el año actual	Acta	Constante	1.00	1.00	100.00	0.00	0.00	1.00	100.00	0.00	0.00
Participación ciudadana registrada en los mecanismos e instrumentos de participación social para la conformación de políticas públicas municipales en el año anterior	Acta	Constante	1.00	1.00	100.00	0.00	0.00	1.00	100.00	0.00	0.00

COMPORTAMIENTO DEL INDICADOR

DESCRIPCION DE LA META ANUAL

Mediante la conformación del grupo voluntariado lograr este, mediante un acta que lo avale


META ANUAL	TRIMESTRE: Octubre-Diciembre							
	AVANCE TRIMESTRAL				AVANCE ACUMULADO			
	Programado	Alcanzado	EF%	SEMAFORO	Programado	Alcanzado	EF%	SEMAFORO
0.00	0.00	0.00	0.00		0.00	0.00	0.00	

DESCRIPCIÓN DE RESULTADOS Y JUSTIFICACIÓN EN CASO DE VARIACIÓN SUPERIOR A ± 10 % RESPECTO A LO PROGRAMADO

EVALUACION DEL INDICADOR

DEPENDENCIA GENERAL: A00 PRESIDENCIA
DEPENDENCIA AUXILIAR: 301 Unidad de Asistencia Social


ELABORÓ
JZZIEL GUERRERO GARCÍA


REVISÓ
JOVANY CÉRVANTES

PILAR DE DESARROLLO / EJE TRANSVERSAL: II Eje transversal II: Gobierno Moderno, Capaz y Responsable
 TEMA DE DESARROLLO: Comunicación y diálogo con la ciudadanía como elemento clave de gobernabilidad.
 PROGRAMA PRESUPUESTARIO: 01030101 Conducción de las políticas generales de gobierno
 PROYECTO PRESUPUESTARIO: 010301010201 Audiencia pública y consulta popular
 OBJETIVO DEL PROGRAMA PRESUPUESTARIO: Ejercer un gobierno democrático que impulse la participación social y ofrezca servicio de calidad en el marco de legalidad y justicia, para elevar las condiciones de vida de la población.
 DEPENDENCIA GENERAL: A00 PRESIDENCIA
 DEPENDENCIA AUXILIAR: 301 Unidad de Asistencia Social

ESTRUCTURA DEL INDICADOR

NOMBRE DEL INDICADOR: Porcentaje de demandas ciudadanas para la construcción de políticas públicas municipales.
 FÓRMULA DEL CÁLCULO: (Demandas ciudadanas para la construcción de las políticas públicas municipales atendidas/Demandas ciudadanas para la construcción de políticas públicas municipales registradas)*100
 INTERPRETACIÓN: A través de las peticiones ciudadanas se crea un parámetro sobre la necesidad de la población
 DIMENSIÓN QUE ATIENDE: Eficiencia FRECUENCIA DE MEDICIÓN: Semestral
 DESCRIPCIÓN DEL FACTOR DE COMPARACIÓN: Solicitudes ciudadanas atendidas en el año anterior inmediato
 ÁMBITO GEOGRÁFICO:
 COBERTURA:
 LINEABASE: Solicitudes ciudadanas

Numero: NC 1

COMPORTAMIENTO DE LAS VARIABLES DURANTE EL TRIMESTRE: Octubre-Diciembre

VARIABLE	UNIDAD DE MEDIDA	OPERACION	META ANUAL	AVANCE TRIMESTRAL			AVANCE ACUMULADO						
				Programado	%	Alcanzado	%	Programado	%	Alcanzado	%		
Demandas ciudadanas para la construcción de las políticas públicas municipales atendidas	Solicitudes ciudadanas	Constante	100.00	100.00	100.00	25	58.00	58.00	100.00	100.00	25	58.00	58.00
Demandas ciudadanas para la construcción de políticas públicas municipales registradas	Solicitudes ciudadanas	Constante	100.00	100.00	100.00	100.00	100.00	100.00	100.00	100.00	100.00	100.00	100.00

COMPORTAMIENTO DEL INDICADOR


DESCRIPCION DE LA META ANUAL


META ANUAL	TRIMESTRE: Octubre-Diciembre							
	AVANCE TRIMESTRAL				AVANCE ACUMULADO			
	Programado	Alcanzado	EF%	SEMAFORO	Programado	Alcanzado	EF%	SEMAFORO
100.00	100.00	25	58.00	58.00	100.00	25	58.00	58.00

DESCRIPCIÓN DE RESULTADOS Y JUSTIFICACIÓN EN CASO DE VARIACIÓN SUPERIOR A ± 10 % RESPECTO A LO PROGRAMADO

EVALUACION DEL INDICADOR

DEPENDENCIA GENERAL: A00 PRESIDENCIA
 DEPENDENCIA AUXILIAR: 301 Unidad de Asistencia Social


 ELABORÓ
 UZZIEL GUERRERO GARCÍA


 REVISÓ
 JOVANY CERVANTES

PILAR DE DESARROLLO / EJE TRANSVERSAL: II Eje transversal II: Gobierno Moderno, Capaz y Responsable
TEMA DE DESARROLLO: Comunicación y diálogo con la ciudadanía como elemento clave de gobernabilidad.
PROGRAMA PRESUPUESTARIO: 01030101 Conducción de las políticas generales de gobierno
PROYECTO PRESUPUESTARIO: 010301010201 Audiencia pública y consulta popular
OBJETIVO DEL PROGRAMA PRESUPUESTARIO: Ejercer un gobierno democrático que impulse la participación social y ofrezca servicio de calidad en el marco de legalidad y justicia, para elevar las condiciones de vida de la población.
DEPENDENCIA GENERAL: A00 PRESIDENCIA
DEPENDENCIA AUXILIAR: 301 Unidad de Asistencia Social

ESTRUCTURA DEL INDICADOR

NOMBRE DEL INDICADOR: Porcentaje de políticas públicas municipales realizadas.
FÓRMULA DEL CÁLCULO: (Políticas públicas municipales realizadas/Políticas públicas municipales programadas)*100
INTERPRETACIÓN:
DIMENSIÓN QUE ATIENDE: Eficiencia **FRECUENCIA DE MEDICIÓN:** Semestral
DESCRIPCIÓN DEL FACTOR DE COMPARACIÓN:
AMBITO GEOGRAFICO:
COBERTURA:
LINEA BASE
Numero: NC 2 No aplica

COMPORTAMIENTO DE LAS VARIABLES DURANTE EL TRIMESTRE: Octubre-Diciembre

VARIABLE	UNIDAD DE MEDIDA	OPERACION	META ANUAL	AVANCE TRIMESTRAL				AVANCE ACUMULADO			
				Programado	%	Alcanzado	%	Programado	%	Alcanzado	%
Políticas públicas municipales realizadas			0.00	0.00	0.00	0.00	0.00	0.00	0.00	0.00	0.00
Políticas públicas municipales programadas			0.00	0.00	0.00	0.00	0.00	0.00	0.00	0.00	0.00

COMPORTAMIENTO DEL INDICADOR

DESCRIPCION DE LA META ANUAL

META ANUAL	TRIMESTRE: Octubre-Diciembre							
	AVANCE TRIMESTRAL				AVANCE ACUMULADO			
	Programado	Alcanzado	EF%	SEMAFORO	Programado	Alcanzado	EF%	SEMAFORO
0.00	0.00	0.00	0.00		0.00	0.00	0.00	

DESCRIPCIÓN DE RESULTADOS Y JUSTIFICACIÓN EN CASO DE VARIACIÓN SUPERIOR A ± 10 % RESPECTO A LO PROGRAMADO

EVALUACION DEL INDICADOR

DEPENDENCIA GENERAL: A00 PRESIDENCIA
DEPENDENCIA AUXILIAR: 301 Unidad de Asistencia Social

ELABORÓ
 UZZIEL GUERRERO GARCÍA

REVISÓ
 JOVANY CERVANTES

PILAR DE DESARROLLO / EJE TRANSVERSAL: II Eje transversal II: Gobierno Moderno, Capaz y Responsable

TEMA DE DESARROLLO: Comunicación y diálogo con la ciudadanía como elemento clave de gobernabilidad.

PROGRAMA PRESUPUESTARIO: 01030101 Conducción de las políticas generales de gobierno

PROYECTO PRESUPUESTARIO: 010301010201 Audiencia pública y consulta popular

OBJETIVO DEL PROGRAMA PRESUPUESTARIO: Ejercer un gobierno democrático que impulse la participación social y ofrezca servicio de calidad en el marco de legalidad y justicia, para elevar las condiciones de vida de la población.

DEPENDENCIA GENERAL: A00 PRESIDENCIA

DEPENDENCIA AUXILIAR: 301 Unidad de Asistencia Social

ESTRUCTURA DEL INDICADOR

NOMBRE DEL INDICADOR: Porcentaje de políticas públicas municipales actualizadas.

FÓRMULA DEL CÁLCULO: $(\text{Políticas públicas municipales actualizadas} / \text{Total de políticas públicas municipales}) * 100$

INTERPRETACIÓN: Mediante las solicitudes de apoyo se realiza un sondeo de la aceptación y las necesidades para actualizar las políticas públicas municipales

DIMENSIÓN QUE ATIENDE: Eficiencia

DESCRIPCIÓN DEL FACTOR DE COMPARACIÓN: Revisión de actividades realizadas y apoyos de las solicitudes atendidas en el año inmediato anterior

AMBITO GEOGRÁFICO:

COBERTURA:

LINEA BASE: Actualización

FRECUENCIA DE MEDICIÓN: Trimestral

Numero: NA 1.1

COMPORTAMIENTO DE LAS VARIABLES DURANTE EL TRIMESTRE: Octubre-Diciembre

VARIABLE	UNIDAD DE MEDIDA	OPERACION	META ANUAL	AVANCE TRIMESTRAL			AVANCE ACUMULADO				
				Programado	%	Alcanzado	%	Programado	%	Alcanzado	%
Políticas públicas municipales actualizadas	solicitudes atendidas	Sumable	200.00	50.00	25.00	0.00	0.00	200.00	100.00	80.00	40.00
Total de políticas públicas municipales	solicitudes atendidas	Sumable	200.00	50.00	25.00	0.00	0.00	200.00	100.00	150.00	75.00

COMPORTAMIENTO DEL INDICADOR

DESCRIPCION DE LA META ANUAL

Atender las solicitudes ciudadanas y realizar un sondeo para actualizar las políticas vigentes

META ANUAL	TRIMESTRE: Octubre-Diciembre							
	AVANCE TRIMESTRAL				AVANCE ACUMULADO			
	Programado	Alcanzado	EF%	SEMAFORO	Programado	Alcanzado	EF%	SEMAFORO
100.00	100.00	0.00	0.00		100.00	53.33	53.33	

DESCRIPCIÓN DE RESULTADOS Y JUSTIFICACIÓN EN CASO DE VARIACIÓN SUPERIOR A ± 10 % RESPECTO A LO PROGRAMADO

EVALUACION DEL INDICADOR

DEPENDENCIA GENERAL: A00 PRESIDENCIA

DEPENDENCIA AUXILIAR: 301 Unidad de Asistencia Social

ELABORÓ

UZZIEL GUERRERO GARCÍA

REVISÓ

JOVANY CERVANTES

PILAR DE DESARROLLO / EJE TRANSVERSAL: II Eje transversal II: Gobierno Moderno, Capaz y Responsable

TEMA DE DESARROLLO: Comunicación y diálogo con la ciudadanía como elemento clave de gobernabilidad.

PROGRAMA PRESUPUESTARIO: 01030101 Conducción de las políticas generales de gobierno

PROYECTO PRESUPUESTARIO: 010301010201 Audiencia pública y consulta popular

OBJETIVO DEL PROGRAMA PRESUPUESTARIO: Ejercer un gobierno democrático que impulse la participación social y ofrezca servicio de calidad en el marco de legalidad y justicia, para elevar las condiciones de vida de la población.

DEPENDENCIA GENERAL: A00 PRESIDENCIA

DEPENDENCIA AUXILIAR: 301 Unidad de Asistencia Social

ESTRUCTURA DEL INDICADOR

NOMBRE DEL INDICADOR: Porcentaje de propuestas ciudadanas.

FÓRMULA DEL CÁLCULO: $(\text{Propuestas ciudadanas incorporadas a las políticas públicas municipales} / \text{Propuestas ciudadanas recibidas a las políticas públicas municipales}) * 100$

INTERPRETACIÓN:

DIMENSIÓN QUE ATIENDE: Eficiencia

DESCRIPCIÓN DEL FACTOR DE COMPARACIÓN:

AMBITO GEOGRAFICO:

COBERTURA:

LINEABASE

FRECUENCIA DE MEDICIÓN: Trimestral

Numero: NA 1.2 No aplica

COMPORTAMIENTO DE LAS VARIABLES DURANTE EL TRIMESTRE: Octubre-Diciembre

VARIABLE	UNIDAD DE MEDIDA	OPERACION	META ANUAL	AVANCE TRIMESTRAL				AVANCE ACUMULADO			
				Programado	%	Alcanzado	%	Programado	%	Alcanzado	%
Propuestas ciudadanas incorporadas a las políticas públicas municipales			0.00	0.00	0.00	0.00	0.00	0.00	0.00	0.00	0.00
Propuestas ciudadanas recibidas a las políticas públicas municipales			0.00	0.00	0.00	0.00	0.00	0.00	0.00	0.00	0.00

COMPORTAMIENTO DEL INDICADOR

DESCRIPCION DE LA META ANUAL


META ANUAL	TRIMESTRE: Octubre-Diciembre							
	AVANCE TRIMESTRAL				AVANCE ACUMULADO			
	Programado	Alcanzado	EF%	SEMAFORO	Programado	Alcanzado	EF%	SEMAFORO
0.00	0.00	0.00	0.00		0.00	0.00	0.00	

DESCRIPCIÓN DE RESULTADOS Y JUSTIFICACIÓN EN CASO DE VARIACIÓN SUPERIOR A ± 10 % RESPECTO A LO PROGRAMADO

EVALUACION DEL INDICADOR


DEPENDENCIA GENERAL: A00 PRESIDENCIA

DEPENDENCIA AUXILIAR: 301 Unidad de Asistencia Social



ELABORÓ

UZZIEL GUERRERO GARCÍA



REVISÓ

JOVANY CERVANTES

PILAR DE DESARROLLO / EJE TRANSVERSAL: II Eje transversal II: Gobierno Moderno, Capaz y Responsable

TEMA DE DESARROLLO: Comunicación y diálogo con la ciudadanía como elemento clave de gobernabilidad.

PROGRAMA PRESUPUESTARIO: 01030101 Conducción de las políticas generales de gobierno

PROYECTO PRESUPUESTARIO: 010301010201 Audiencia pública y consulta popular

OBJETIVO DEL PROGRAMA PRESUPUESTARIO: Ejercer un gobierno democrático que impulse la participación social y ofrezca servicio de calidad en el marco de legalidad y justicia, para elevar las condiciones de vida de la población.

DEPENDENCIA GENERAL: A00 PRESIDENCIA

DEPENDENCIA AUXILIAR: 301 Unidad de Asistencia Social

ESTRUCTURA DEL INDICADOR

NOMBRE DEL INDICADOR: Porcentaje de reuniones institucionales realizadas con los COPACI's y autoridades auxiliares para desarrollar las políticas públicas municipales.

FÓRMULA DEL CÁLCULO: (Reuniones institucionales con los COPACI's y autoridades auxiliares para desarrollar las políticas públicas municipales realizadas/reuniones institucionales con los COPACI's y autoridades auxiliares para desarrollar las políticas públicas municipales programadas)*100

INTERPRETACIÓN:

DIMENSIÓN QUE ATIENDE: Eficiencia **FRECUENCIA DE MEDICIÓN:** Trimestral

DESCRIPCIÓN DEL FACTOR DE COMPARACIÓN:

ÁMBITO GEOGRÁFICO:

COBERTURA:

LÍNEA BASE

Numero: NA 2.1 No aplica

COMPORTAMIENTO DE LAS VARIABLES DURANTE EL TRIMESTRE: Octubre-Diciembre

VARIABLE	UNIDAD DE MEDIDA	OPERACION	META ANUAL	AVANCE TRIMESTRAL				AVANCE ACUMULADO			
				Programado	%	Alcanzado	%	Programado	%	Alcanzado	%
Reuniones institucionales con los COPACI's y autoridades auxiliares para desarrollar las políticas públicas municipales realizadas			0.00	0.00	0.00	0.00	0.00	0.00	0.00	0.00	0.00
reuniones institucionales con los COPACI's y autoridades auxiliares para desarrollar las políticas públicas municipales programadas			0.00	0.00	0.00	0.00	0.00	0.00	0.00	0.00	0.00

COMPORTAMIENTO DEL INDICADOR

DESCRIPCIÓN DE LA META ANUAL

META ANUAL	TRIMESTRE: Octubre-Diciembre							
	AVANCE TRIMESTRAL				AVANCE ACUMULADO			
	Programado	Alcanzado	EF%	SEMAFORO	Programado	Alcanzado	EF%	SEMAFORO
0.00	0.00	0.00	0.00		0.00	0.00	0.00	


DESCRIPCIÓN DE RESULTADOS Y JUSTIFICACIÓN EN CASO DE VARIACIÓN SUPERIOR A ± 10 % RESPECTO A LO PROGRAMADO

EVALUACION DEL INDICADOR

DEPENDENCIA GENERAL: A00 PRESIDENCIA

DEPENDENCIA AUXILIAR: 301 Unidad de Asistencia Social


ELABORÓ
UZZIEL GUERRERO GARCÍA


REVISÓ
JOVANY CERVANTES

PILAR DE DESARROLLO / EJE TRANSVERSAL: III Eje transversal III: Tecnología y Coordinación para el Buen Gobierno

TEMA DE DESARROLLO: Alianzas para el desarrollo

PROGRAMA PRESUPUESTARIO: 01050201 Impulso al federalismo y desarrollo municipal

PROYECTO PRESUPUESTARIO: 010502010201 Capacitación y profesionalización hacendaria

OBJETIVO DEL PROGRAMA PRESUPUESTARIO: Considera acciones orientadas a generar una relación respetuosa, solidaria y equitativa con la federación y el estado mediante la descentralización de facultades, funciones y recursos, estableciendo esquemas de coordinación, que equilibren las cargas de responsabilidad y beneficios en las acciones compartidas, además de fomentar la elaboración de planes, programas y políticas de desarrollo municipal

DEPENDENCIA GENERAL: C00 TESORERIA

DEPENDENCIA AUXILIAR: 306 Área de Finanzas

ESTRUCTURA DEL INDICADOR

NOMBRE DEL INDICADOR: Tasa de variación de los convenios de coordinación con la federación y el estado.

FÓRMULA DEL CÁLCULO: $((\text{Número de convenios de coordinación con la federación y el estado firmados en el año actual} / \text{Número de convenios de coordinación con la federación y el estado firmados en el año anterior}) - 1) * 100$

INTERPRETACIÓN: N/A

DIMENSIÓN QUE ATIENDE: Eficiencia **FRECUENCIA DE MEDICIÓN:** Anual

DESCRIPCIÓN DEL FACTOR DE COMPARACIÓN: Estadísticas internas. Expediente informativo.

AMBITO GEOGRAFICO:

COBERTURA:

LINEABASE: Expediente

Numero: NF 1

COMPORTAMIENTO DE LAS VARIABLES DURANTE EL TRIMESTRE: Octubre-Diciembre

VARIABLE	UNIDAD DE MEDIDA	OPERACION	META ANUAL	AVANCE TRIMESTRAL				AVANCE ACUMULADO			
				Programado	%	Alcanzado	%	Programado	%	Alcanzado	%
Número de convenios de coordinación con la federación y el estado firmados en el año actual	Certificación	Sumable	1.00	1.00	100.00	0.00	0.00	1.00	100.00	0.00	0.00
Número de convenios de coordinación con la federación y el estado firmados en el año anterior	Certificación	Sumable	1.00	1.00	100.00	0.00	0.00	1.00	100.00	0.00	0.00

COMPORTAMIENTO DEL INDICADOR

DESCRIPCION DE LA META ANUAL

Certificación de Servidores públicos para un mejor desempeño laboral


META ANUAL	TRIMESTRE: Octubre-Diciembre							
	AVANCE TRIMESTRAL				AVANCE ACUMULADO			
	Programado	Alcanzado	EF%	SEMAFORO	Programado	Alcanzado	EF%	SEMAFORO
0.00	0.00	0.00	0.00		0.00	0.00	0.00	


DESCRIPCIÓN DE RESULTADOS Y JUSTIFICACIÓN EN CASO DE VARIACIÓN SUPERIOR A ± 10 % RESPECTO A LO PROGRAMADO

EVALUACION DEL INDICADOR

DEPENDENCIA GENERAL: C00 TESORERIA

DEPENDENCIA AUXILIAR: 306 Área de Finanzas

ELABORÓ

OMAR ESQUIVEL LOPEZ

REVISÓ

JOVANY CERVANTES

PILAR DE DESARROLLO / EJE TRANSVERSAL: III Eje transversal III: Tecnología y Coordinación para el Buen Gobierno

TEMA DE DESARROLLO: Alianzas para el desarrollo

PROGRAMA PRESUPUESTARIO: 01050201 Impulso al federalismo y desarrollo municipal

PROYECTO PRESUPUESTARIO: 010502010201 Capacitación y profesionalización hacendaria

OBJETIVO DEL PROGRAMA PRESUPUESTARIO: Considera acciones orientadas a generar una relación respetuosa, solidaria y equitativa con la federación y el estado mediante la descentralización de facultades, funciones y recursos, estableciendo esquemas de coordinación, que equilibren las cargas de responsabilidad y beneficios en las acciones compartidas, además de fomentar la elaboración de planes, programas y políticas de desarrollo municipal

DEPENDENCIA GENERAL: C00 TESORERIA

DEPENDENCIA AUXILIAR: 306 Área de Finanzas

ESTRUCTURA DEL INDICADOR

NOMBRE DEL INDICADOR: Tasa de variación de servidores públicos capacitados en el año.

FÓRMULA DEL CÁLCULO: $((\text{Total de servidores públicos capacitados en el año actual} / \text{Total de servidores públicos capacitados en el año anterior}) * 100)$

INTERPRETACIÓN: Los servidores públicos municipales se inscriben en cursos de capacitación

DIMENSIÓN QUE ATIENDE: Eficiencia **FRECUENCIA DE MEDICIÓN:** Anual

DESCRIPCIÓN DEL FACTOR DE COMPARACIÓN: Estadísticas internas

AMBITO GEOGRAFICO:

COBERTURA:

LINEABASE: Estadísticas internas

Numero: NP 1

COMPORTAMIENTO DE LAS VARIABLES DURANTE EL TRIMESTRE: Octubre-Diciembre

VARIABLE	UNIDAD DE MEDIDA	OPERACION	META ANUAL	AVANCE TRIMESTRAL				AVANCE ACUMULADO			
				Programado	%	Alcanzado	%	Programado	%	Alcanzado	%
Total de servidores públicos capacitados en el año actual	Capacitación	Sumable	4.00	4.00	100.00	0.00	0.00	4.00	100.00	0.00	0.00
Total de servidores públicos capacitados en el año anterior	Capacitación	Sumable	3.00	3.00	100.00	0.00	0.00	3.00	100.00	0.00	0.00

COMPORTAMIENTO DEL INDICADOR

DESCRIPCION DE LA META ANUAL

Capacitar a los servidores públicos para obtener su certificación laboral


META ANUAL	TRIMESTRE: Octubre-Diciembre							
	AVANCE TRIMESTRAL				AVANCE ACUMULADO			
	Programado	Alcanzado	EF%	SEMAFORO	Programado	Alcanzado	EF%	SEMAFORO
33.33	33.33	0.00	0.00		33.33	0.00	0.00	


DESCRIPCIÓN DE RESULTADOS Y JUSTIFICACIÓN EN CASO DE VARIACIÓN SUPERIOR A ± 10 % RESPECTO A LO PROGRAMADO

EVALUACION DEL INDICADOR

DEPENDENCIA GENERAL: C00 TESORERIA

DEPENDENCIA AUXILIAR: 306 Área de Finanzas

ELABORÓ

OMAR ESQUIVEL LOPEZ

REVISÓ

JOVANY CERVANTES

PILAR DE DESARROLLO / EJE TRANSVERSAL: III Eje transversal III: Tecnología y Coordinación para el Buen Gobierno

TEMA DE DESARROLLO: Alianzas para el desarrollo

PROGRAMA PRESUPUESTARIO: 01050201 Impulso al federalismo y desarrollo municipal

PROYECTO PRESUPUESTARIO: 010502010201 Capacitación y profesionalización hacendaría

OBJETIVO DEL PROGRAMA PRESUPUESTARIO: Considera acciones orientadas a generar una relación respetuosa, solidaria y equitativa con la federación y el estado mediante la descentralización de facultades, funciones y recursos, estableciendo esquemas de coordinación, que equilibren las cargas de responsabilidad y beneficios en las acciones compartidas, además de fomentar la elaboración de planes, programas y políticas de desarrollo municipal

DEPENDENCIA GENERAL: C00 TESORERIA

DEPENDENCIA AUXILIAR: 306 Área de Finanzas

ESTRUCTURA DEL INDICADOR

NOMBRE DEL INDICADOR: Porcentaje de capacitaciones a los servidores públicos

FÓRMULA DEL CÁLCULO: $(\text{Capacitaciones a los servidores públicos realizadas} / \text{Capacitaciones a los servidores públicos programadas}) * 100$

INTERPRETACIÓN: El IHAEM colabora con las autoridades municipales proporcionando capacitaciones en materia Hacendaría

DIMENSIÓN QUE ATIENDE: Eficiencia

FRECUENCIA DE MEDICIÓN: Semestral

DESCRIPCIÓN DEL FACTOR DE COMPARACIÓN: Evidencia de registro en listas o acuses

AMBITO GEOGRAFICO:

COBERTURA:

LINEABASE Listas de registro

Numero: NC 1

COMPORTAMIENTO DE LAS VARIABLES DURANTE EL TRIMESTRE: Octubre-Diciembre

VARIABLE	UNIDAD DE MEDIDA	OPERACION	META ANUAL	AVANCE TRIMESTRAL				AVANCE ACUMULADO			
				Programado	%	Alcanzado	%	Programado	%	Alcanzado	%
Capacitaciones a los servidores públicos realizadas	Capacitaciones	Sumable	4.00	2.00	50.00	1.00	50.00	4.00	100.00	2.00	50.00
Capacitaciones a los servidores públicos programadas	Capacitaciones	Sumable	4.00	2.00	50.00	2.00	100.00	4.00	100.00	4.00	100.00

COMPORTAMIENTO DEL INDICADOR

DESCRIPCION DE LA META ANUAL

Capacitar a los servidores públicos


META ANUAL	TRIMESTRE: Octubre-Diciembre							
	AVANCE TRIMESTRAL				AVANCE ACUMULADO			
	Programado	Alcanzado	EF%	SEMAFORO	Programado	Alcanzado	EF%	SEMAFORO
100.00	100.00	50.00	50.00		100.00	50.00	50.00	


DESCRIPCIÓN DE RESULTADOS Y JUSTIFICACIÓN EN CASO DE VARIACIÓN SUPERIOR A ± 10 % RESPECTO A LO PROGRAMADO

EVALUACION DEL INDICADOR

DEPENDENCIA GENERAL: C00 TESORERIA

DEPENDENCIA AUXILIAR: 306 Área de Finanzas

ELABORO

OMAR ESQUIVEL LOPEZ

REVISO

JOVANY CERVANTES

PILAR DE DESARROLLO / EJE TRANSVERSAL: III Eje transversal III: Tecnología y Coordinación para el Buen Gobierno

TEMA DE DESARROLLO: Alianzas para el desarrollo

PROGRAMA PRESUPUESTARIO: 01050201 Impulso al federalismo y desarrollo municipal

PROYECTO PRESUPUESTARIO: 010502010201 Capacitación y profesionalización hacendaria

OBJETIVO DEL PROGRAMA PRESUPUESTARIO: Considera acciones orientadas a generar una relación respetuosa, solidaria y equitativa con la federación y el estado mediante la descentralización de facultades, funciones y recursos, estableciendo esquemas de coordinación, que equilibren las cargas de responsabilidad y beneficios en las acciones compartidas, además de fomentar la elaboración de planes, programas y políticas de desarrollo municipal

DEPENDENCIA GENERAL: C00 TESORERIA

DEPENDENCIA AUXILIAR: 306 Área de Finanzas

ESTRUCTURA DEL INDICADOR

NOMBRE DEL INDICADOR: Porcentaje de evaluaciones para la certificación de competencia laboral

FÓRMULA DEL CÁLCULO: $(\text{Evaluaciones para obtener la certificación de competencia laboral acreditadas} / \text{Evaluaciones para la certificación de competencia laboral realizadas}) * 100$

INTERPRETACIÓN: Constancia de resultados de la evaluación. COCERTEM

DIMENSIÓN QUE ATIENDE: Eficiencia

FRECUENCIA DE MEDICIÓN: Semestral

DESCRIPCIÓN DEL FACTOR DE COMPARACIÓN: Listas de registro o acuses de inscripción

AMBITO GEOGRAFICO:

COBERTURA:

LINEABASE: Listas de registro

Numero: NC 2

COMPORTAMIENTO DE LAS VARIABLES DURANTE EL TRIMESTRE: Octubre-Diciembre

VARIABLE	UNIDAD DE MEDIDA	OPERACION	META ANUAL	AVANCE TRIMESTRAL				AVANCE ACUMULADO			
				Programado	%	Alcanzado	%	Programado	%	Alcanzado	%
Evaluaciones para obtener la certificación de competencia laboral acreditadas	Constancia	Sumable	1.00	1.00	100.00	0.00	0.00	1.00	100.00	0.00	0.00
Evaluaciones para la certificación de competencia laboral realizadas	Constancia	Sumable	1.00	1.00	100.00	0.00	0.00	1.00	100.00	0.00	0.00

COMPORTAMIENTO DEL INDICADOR

DESCRIPCION DE LA META ANUAL

Obtener la constancia de la evaluación


META ANUAL	TRIMESTRE: Octubre-Diciembre							
	AVANCE TRIMESTRAL				AVANCE ACUMULADO			
	Programado	Alcanzado	EF%	SEMAFORO	Programado	Alcanzado	EF%	SEMAFORO
100.00	100.00	0.00	0.00		100.00	0.00	0.00	


DESCRIPCIÓN DE RESULTADOS Y JUSTIFICACIÓN EN CASO DE VARIACIÓN SUPERIOR A ± 10 % RESPECTO A LO PROGRAMADO

EVALUACION DEL INDICADOR

DEPENDENCIA GENERAL: C00 TESORERIA

DEPENDENCIA AUXILIAR: 306 Área de Finanzas

ELABORÓ

OMAR ESQUIVEL-LOPEZ

REVISÓ

JOVANY CERVANTES

PILAR DE DESARROLLO / EJE TRANSVERSAL: III Eje transversal III: Tecnología y Coordinación para el Buen Gobierno

TEMA DE DESARROLLO: Alianzas para el desarrollo

PROGRAMA PRESUPUESTARIO: 01050201 Impulso al federalismo y desarrollo municipal

PROYECTO PRESUPUESTARIO: 010502010201 Capacitación y profesionalización hacendaria

OBJETIVO DEL PROGRAMA PRESUPUESTARIO: Considera acciones orientadas a generar una relación respetuosa, solidaria y equitativa con la federación y el estado mediante la descentralización de facultades, funciones y recursos, estableciendo esquemas de coordinación, que equilibren las cargas de responsabilidad y beneficios en las acciones compartidas, además de fomentar la elaboración de planes, programas y políticas de desarrollo municipal

DEPENDENCIA GENERAL: C00 TESORERÍA

DEPENDENCIA AUXILIAR: 306 Área de Finanzas

ESTRUCTURA DEL INDICADOR

NOMBRE DEL INDICADOR: Porcentaje de solicitudes de capacitación dirigidas a instituciones especializadas en materia hacendaria

FÓRMULA DEL CÁLCULO: $(\text{Solicitudes de capacitación a instituciones especializadas en materia hacendaria} / \text{Necesidades de capacitación hacendaria}) * 100$

INTERPRETACIÓN: Autoridades especializadas colaboran con los Ayuntamientos en la profesionalización en la rama Hacendaria

DIMENSIÓN QUE ATIENDE: Eficiencia

FRECUENCIA DE MEDICIÓN: Trimestral

DESCRIPCIÓN DEL FACTOR DE COMPARACIÓN: Oficios de solicitud Diagnostico de necesidades de capacitación

AMBITO GEOGRAFICO:

COBERTURA:

LINEABASE: Oficios de Solicitud

Numero: NA 1.1

COMPORTAMIENTO DE LAS VARIABLES DURANTE EL TRIMESTRE: Octubre-Diciembre

VARIABLE	UNIDAD DE MEDIDA	OPERACION	META ANUAL	AVANCE TRIMESTRAL				AVANCE ACUMULADO			
				Programado	%	Alcanzado	%	Programado	%	Alcanzado	%
Solicitudes de capacitación a instituciones especializadas en materia hacendaria	Solicitudes de Capacitación	Sumable	4.00	1.00	25.00	0.00	0.00	4.00	100.00	2.00	50.00
Necesidades de capacitación hacendaria	Solicitudes de Capacitación	Sumable	4.00	1.00	25.00	0.00	0.00	4.00	100.00	3.00	75.00

COMPORTAMIENTO DEL INDICADOR

DESCRIPCION DE LA META ANUAL

Solicitar las capacitaciones correspondientes


META ANUAL	TRIMESTRE: Octubre-Diciembre							
	AVANCE TRIMESTRAL				AVANCE ACUMULADO			
	Programado	Alcanzado	EF%	SEMAFORO	Programado	Alcanzado	EF%	SEMAFORO
100.00	100.00	0.00	0.00		100.00	66.67	66.67	


DESCRIPCIÓN DE RESULTADOS Y JUSTIFICACIÓN EN CASO DE VARIACIÓN SUPERIOR A ± 10 % RESPECTO A LO PROGRAMADO

EVALUACION DEL INDICADOR

DEPENDENCIA GENERAL: C00 TESORERÍA

DEPENDENCIA AUXILIAR: 306 Área de Finanzas

ELABORÓ

OMAR ESQUIVEL LOPEZ

REVISÓ

JOVANY CERVANTES

PILAR DE DESARROLLO / EJE TRANSVERSAL: III Eje transversal III: Tecnología y Coordinación para el Buen Gobierno
TEMA DE DESARROLLO: Alianzas para el desarrollo
PROGRAMA PRESUPUESTARIO: 01050201 Impulso al federalismo y desarrollo municipal
PROYECTO PRESUPUESTARIO: 010502010201 Capacitación y profesionalización hacendaria
OBJETIVO DEL PROGRAMA PRESUPUESTARIO: Considera acciones orientadas a generar una relación respetuosa, solidaria y equitativa con la federación y el estado mediante la descentralización de facultades, funciones y recursos, estableciendo esquemas de coordinación, que equilibren las cargas de responsabilidad y beneficios en las acciones compartidas, además de fomentar la elaboración de planes, programas y políticas de desarrollo municipal
DEPENDENCIA GENERAL: C00 TESORERIA
DEPENDENCIA AUXILIAR: 306 Área de Finanzas

ESTRUCTURA DEL INDICADOR

NOMBRE DEL INDICADOR: Porcentaje de servidores públicos a certificar su competencia laboral
FÓRMULA DEL CÁLCULO: (Servidores públicos candidatos a la certificación de competencia laboral en materia hacendaria/Servidores públicos municipales)*100
INTERPRETACIÓN: Respetar la normatividad que indica la obligación de servidores públicos certificados
DIMENSIÓN QUE ATIENDE: Eficiencia **FRECUENCIA DE MEDICIÓN:** Trimestral
DESCRIPCIÓN DEL FACTOR DE COMPARACIÓN: Servidor Público Certificado
AMBITO GEOGRAFICO:
COBERTURA:
LINEABASE Servidor Público Certificado
Numero: NA 2.1

COMPORTAMIENTO DE LAS VARIABLES DURANTE EL TRIMESTRE: Octubre-Diciembre

VARIABLE	UNIDAD DE MEDIDA	OPERACION	META ANUAL	AVANCE TRIMESTRAL				AVANCE ACUMULADO			
				Programado	%	Alcanzado	%	Programado	%	Alcanzado	%
Servidores públicos candidatos a la certificación de competencia laboral en materia hacendaria	Servidor Público	Sumable	1.00	1.00	100.00	0.00	0.00	1.00	100.00	0.00	0.00
Servidores públicos municipales	Servidor Público	Sumable	1.00	1.00	100.00	0.00	0.00	1.00	100.00	0.00	0.00

COMPORTAMIENTO DEL INDICADOR

DESCRIPCION DE LA META ANUAL


Obtener la Certificación para los Servidores Públicos obligados, cumpliendo con la normatividad vigente


META ANUAL	TRIMESTRE: Octubre-Diciembre							
	AVANCE TRIMESTRAL				AVANCE ACUMULADO			
	Programado	Alcanzado	EF%	SEMAFORO	Programado	Alcanzado	EF%	SEMAFORO
100.00	100.00	0.00	0.00		100.00	0.00	0.00	

DESCRIPCIÓN DE RESULTADOS Y JUSTIFICACIÓN EN CASO DE VARIACIÓN SUPERIOR A ± 10 % RESPECTO A LO PROGRAMADO

EVALUACION DEL INDICADOR

DEPENDENCIA GENERAL: C00 TESORERIA
DEPENDENCIA AUXILIAR: 306 Área de Finanzas

ELABORÓ

 OMAR ESQUIVEL LOPEZ

REVISÓ

 JOVANY CERVANTES

PILAR DE DESARROLLO / EJE TRANSVERSAL:

II Eje transversal II: Gobierno Moderno, Capaz y Responsable

TEMA DE DESARROLLO:

Finanzas públicas sanas

PROGRAMA PRESUPUESTARIO:

01050202 Fortalecimiento de los Ingresos

PROYECTO PRESUPUESTARIO:

010502020101 Captación y recaudación de ingresos

010502020401 Registro y control de caja y tesorería

OBJETIVO DEL PROGRAMA PRESUPUESTARIO:

Incluye acciones que permitan elevar la calidad, capacidad y equidad tributaria, con seguridad jurídica, transparencia y simplificación de trámites para el contribuyente, desarrollando un régimen fiscal que amplie la base de contribuyentes e intensificando las acciones de control para el cumplimiento de las obligaciones tributarias que eviten la elusión y evasión fiscal.

DEPENDENCIA GENERAL:

C00 TESORERIA

DEPENDENCIA AUXILIAR:

306 Área de Finanzas

ESTRUCTURA DEL INDICADOR

NOMBRE DEL INDICADOR:

Tasa de variación de los ingresos propios municipales

FÓRMULA DEL CÁLCULO:

$((\text{Ingresos propios municipales del año actual} / \text{Ingresos propios municipales del año anterior}) - 1) * 100$

INTERPRETACIÓN:

Fortalecimiento Recaudatorio de los ingresos propios

DIMENSIÓN QUE ATIENDE:

Eficiencia

FRECUENCIA DE MEDICIÓN:

Anual

DESCRIPCIÓN DEL FACTOR DE COMPARACIÓN:

Estados comparativos de Ingresos del año anterior

AMBITO GEOGRAFICO:

COBERTURA:

LINEA BASE

Estados comparativos de Ingresos

Numero: NF 1

COMPORTAMIENTO DE LAS VARIABLES DURANTE EL TRIMESTRE: Octubre-Diciembre

VARIABLE	UNIDAD DE MEDIDA	OPERACION	META ANUAL	AVANCE TRIMESTRAL				AVANCE ACUMULADO			
				Programado	%	Alcanzado	%	Programado	%	Alcanzado	%
Ingresos propios municipales del año actual	Ingresos	Sumable	3,868,206.18	3,868,206.18	100.00	1,689,149.00	43.67	3,868,206.18	100.00	1,689,149.00	43.67
Ingresos propios municipales del año anterior	Ingresos	Sumable	3,340,744.72	3,340,744.72	100.00	1,689,149.13	50.56	3,340,744.72	100.00	1,689,149.13	50.56

COMPORTAMIENTO DEL INDICADOR

DESCRIPCION DE LA META ANUAL

Contribuir a fortalecer la estructura del ingreso propio.

META ANUAL	TRIMESTRE: Octubre-Diciembre							
	AVANCE TRIMESTRAL				AVANCE ACUMULADO			
	Programado	Alcanzado	EF%	SEMAFORO	Programado	Alcanzado	EF%	SEMAFORO
15.79	15.79	0.00	0.00		15.79	0.00	0.00	

DESCRIPCIÓN DE RESULTADOS Y JUSTIFICACIÓN EN CASO DE VARIACIÓN SUPERIOR A ± 10 % RESPECTO A LO PROGRAMADO

EVALUACION DEL INDICADOR

DEPENDENCIA GENERAL:

C00 TESORERIA

DEPENDENCIA AUXILIAR:

306 Área de Finanzas

ELABORÓ

OMAR ESQUIVEL LOPEZ

REVISÓ

JOVANY CERVANTES

PILAR DE DESARROLLO / EJE TRANSVERSAL: II Eje transversal II: Gobierno Moderno, Capaz y Responsable
TEMA DE DESARROLLO: Finanzas públicas sanas
PROGRAMA PRESUPUESTARIO: 01050202 Fortalecimiento de los Ingresos
PROYECTO PRESUPUESTARIO: 010502020101 Captación y recaudación de ingresos 010502020401 Registro y control de caja y tesorería
OBJETIVO DEL PROGRAMA PRESUPUESTARIO: Incluye acciones que permitan elevar la calidad, capacidad y equidad tributaria, con seguridad jurídica, transparencia y simplificación de trámites para el contribuyente, desarrollando un régimen fiscal que amplíe la base de contribuyentes e intensificando las acciones de control para el cumplimiento de las obligaciones tributarias que eviten la elusión y evasión fiscal.
DEPENDENCIA GENERAL: C00 TESORERIA
DEPENDENCIA AUXILIAR: 306 Área de Finanzas

ESTRUCTURA DEL INDICADOR

NOMBRE DEL INDICADOR: Tasa de variación de los recursos propios del municipio sin considerar participaciones.
FÓRMULA DEL CÁLCULO: $((\text{Recursos propios del municipio sin considerar participaciones del año actual} / \text{Recursos Propios de municipio sin considerar participaciones del año anterior}) - 1) * 100$
INTERPRETACIÓN: Incrementar los ingresos propios para solventar las necesidades del Sistema
DIMENSIÓN QUE ATIENDE: Eficiencia **FRECUENCIA DE MEDICIÓN:** Anual
DESCRIPCIÓN DEL FACTOR DE COMPARACIÓN: Estados comparativos de Ingresos del año anterior
AMBITO GEOGRAFICO:
COBERTURA:
LINEA BASE: Estados comparativos de Ingresos

Numero: NP 1

COMPORTAMIENTO DE LAS VARIABLES DURANTE EL TRIMESTRE: Octubre-Diciembre

VARIABLE	UNIDAD DE MEDIDA	OPERACION	META ANUAL	AVANCE TRIMESTRAL				AVANCE ACUMULADO			
				Programado	%	Alcanzado	%	Programado	%	Alcanzado	%
Recursos propios del municipio sin considerar participaciones del año actual	Ingresos	Sumable	3,868,206.18	3,868,206.18	100.00	0.00	0.00	3,868,206.18	100.00	0.00	0.00
Recursos Propios de municipio sin considerar participaciones del año anterior	Ingresos	Sumable	3,340,744.72	3,340,744.72	100.00	0.00	0.00	3,340,744.72	100.00	0.00	0.00

COMPORTAMIENTO DEL INDICADOR

DESCRIPCION DE LA META ANUAL

Incrementar los ingresos propios para cubrir las necesidades económicas del Sistema

META ANUAL	TRIMESTRE: Octubre-Diciembre							
	AVANCE TRIMESTRAL				AVANCE ACUMULADO			
	Programado	Alcanzado	EF%	SEMAFORO	Programado	Alcanzado	EF%	SEMAFORO
15.79	15.79	0.00	0.00		15.79	0.00	0.00	

DESCRIPCIÓN DE RESULTADOS Y JUSTIFICACIÓN EN CASO DE VARIACIÓN SUPERIOR A ± 10 % RESPECTO A LO PROGRAMADO

EVALUACION DEL INDICADOR

DEPENDENCIA GENERAL: C00 TESORERIA
DEPENDENCIA AUXILIAR: 306 Área de Finanzas

REVISÓ

 JOVANY CERVANTES

ELABORÓ

 OMAR ESQUIVEL LOPEZ

PILAR DE DESARROLLO / EJE TRANSVERSAL: II Eje transversal II: Gobierno Moderno, Capaz y Responsable

TEMA DE DESARROLLO: Finanzas públicas sanas

PROGRAMA PRESUPUESTARIO: 01050202 Fortalecimiento de los Ingresos

PROYECTO PRESUPUESTARIO: 010502020101 Captación y recaudación de ingresos 010502020401 Registro y control de caja y lesorería

OBJETIVO DEL PROGRAMA PRESUPUESTARIO: Incluye acciones que permitan elevar la calidad, capacidad y equidad tributaria, con seguridad jurídica, transparencia y simplificación de trámites para el contribuyente, desarrollando un régimen fiscal que amplie la base de contribuyentes e intensificando las acciones de control para el cumplimiento de las obligaciones tributarias que eviten la elusión y evasión fiscal.

DEPENDENCIA GENERAL: C00 TESORERIA

DEPENDENCIA AUXILIAR: 306 Área de Finanzas

ESTRUCTURA DEL INDICADOR

NOMBRE DEL INDICADOR: Tasa de variación de la recaudación corriente durante el primer trimestre del ejercicio fiscal

FÓRMULA DEL CÁLCULO: $((\text{Recaudación corriente obtenida en el primer trimestre del año actual} / \text{Recaudación corriente obtenida en el primer trimestre del año anterior}) - 1) * 100$

INTERPRETACIÓN: Recaudación del gasto corriente

DIMENSIÓN QUE ATIENDE: Eficiencia **FRECUENCIA DE MEDICIÓN:** Trimestral

DESCRIPCIÓN DEL FACTOR DE COMPARACIÓN: Estados comparativos de Ingresos del año anterior

AMBITO GEOGRAFICO:

COBERTURA:

LINEA BASE: Estados comparativos de Ingresos

Numero: NC 1

COMPORTAMIENTO DE LAS VARIABLES DURANTE EL TRIMESTRE: Octubre-Diciembre

VARIABLE	UNIDAD DE MEDIDA	OPERACION	META ANUAL	AVANCE TRIMESTRAL				AVANCE ACUMULADO			
				Programado	%	Alcanzado	%	Programado	%	Alcanzado	%
Recaudación corriente obtenida en el primer trimestre del año actual	Recaudación	Sumable	3,868,206.18	822,868.93	21.27	0.00	0.00	3,868,206.18	100.00	1,432,326.08	37.03
Recaudación corriente obtenida en el primer trimestre del año anterior	Recaudación	Sumable	3,340,744.72	798,775.00	23.91	0.00	0.00	3,340,744.72	100.00	2,541,969.72	76.09

COMPORTAMIENTO DEL INDICADOR

DESCRIPCION DE LA META ANUAL

Recaudar los ingresos correspondientes

META ANUAL	TRIMESTRE: Octubre-Diciembre							
	AVANCE TRIMESTRAL				AVANCE ACUMULADO			
	Programado	Alcanzado	EF%	SEMAFORO	Programado	Alcanzado	EF%	SEMAFORO
15.79	3.02	0.00	0.00		15.79	-43.65	-276.44	

DESCRIPCIÓN DE RESULTADOS Y JUSTIFICACIÓN EN CASO DE VARIACIÓN SUPERIOR A ± 10 % RESPECTO A LO PROGRAMADO


EVALUACION DEL INDICADOR

DEPENDENCIA GENERAL: C00 TESORERIA

DEPENDENCIA AUXILIAR: 306 Área de Finanzas

ELABORÓ

OMAR ESQUIVEL LOPEZ

REVISÓ

JOVANY CERVANTES

PILAR DE DESARROLLO / EJE TRANSVERSAL:

II Eje transversal II: Gobierno Moderno, Capaz y Responsable

TEMA DE DESARROLLO:

Finanzas públicas sanas

PROGRAMA PRESUPUESTARIO:

01050202 Fortalecimiento de los ingresos

PROYECTO PRESUPUESTARIO:

010502020101 Captación y recaudación de ingresos

010502020401 Registro y control de caja y tesorería

OBJETIVO DEL PROGRAMA PRESUPUESTARIO:

Incluye acciones que permitan elevar la calidad, capacidad y equidad tributaria, con seguridad jurídica, transparencia y simplificación de trámites para el contribuyente, desarrollando un régimen fiscal que amplíe la base de contribuyentes e intensificando las acciones de control para el cumplimiento de las obligaciones tributarias que eviten la elusión y evasión fiscal.

DEPENDENCIA GENERAL:

C00 TESORERIA

DEPENDENCIA AUXILIAR:

306 Área de Finanzas

ESTRUCTURA DEL INDICADOR

NOMBRE DEL INDICADOR:

Tasa de variación del monto de ingresos por cobro de accesorios

FÓRMULA DEL CÁLCULO:

$((\text{Monto de ingresos por cobro de accesorios en el trimestre actual} / \text{Monto de ingresos por cobro de accesorios en el trimestre anterior}) - 1) * 100$

INTERPRETACIÓN:

DIMENSIÓN QUE ATIENDE:

Eficiencia

FRECUENCIA DE MEDICIÓN:

Trimestral

DESCRIPCIÓN DEL FACTOR

DE COMPARACIÓN:

AMBITO GEOGRAFICO:

COBERTURA:

LINEA BASE

Numero: NC 2

No aplica

COMPORTAMIENTO DE LAS VARIABLES DURANTE EL TRIMESTRE: Octubre-Diciembre

VARIABLE	UNIDAD DE MEDIDA	OPERACION	META ANUAL	AVANCE TRIMESTRAL				AVANCE ACUMULADO			
				Programado	%	Alcanzado	%	Programado	%	Alcanzado	%
Monto de ingresos por cobro de accesorios en el trimestre actual			0.00	0.00	0.00	0.00	0.00	0.00	0.00	0.00	0.00
Monto de ingresos por cobro de accesorios en el trimestre anterior			0.00	0.00	0.00	0.00	0.00	0.00	0.00	0.00	0.00

COMPORTAMIENTO DEL INDICADOR

DESCRIPCION DE LA META ANUAL

META ANUAL	TRIMESTRE: Octubre-Diciembre							
	AVANCE TRIMESTRAL				AVANCE ACUMULADO			
	Programado	Alcanzado	EF%	SEMAFORO	Programado	Alcanzado	EF%	SEMAFORO
0.00	0.00	0.00	0.00		0.00	0.00	0.00	

DESCRIPCIÓN DE RESULTADOS Y JUSTIFICACIÓN EN CASO DE VARIACION SUPERIOR A ± 10 % RESPECTO A LO PROGRAMADO

EVALUACION DEL INDICADOR

DEPENDENCIA GENERAL:


C00 TESORERIA

DEPENDENCIA AUXILIAR:

306 Área de Finanzas

ELABORÓ

OMAR ESQUIVEL LOPEZ

REVISÓ

JOVANY CERVANTES

PILAR DE DESARROLLO / EJE TRANSVERSAL: II Eje transversal II: Gobierno Moderno, Capaz y Responsable

TEMA DE DESARROLLO: Finanzas públicas sanas

PROGRAMA PRESUPUESTARIO: 01050202 Fortalecimiento de los ingresos

PROYECTO PRESUPUESTARIO: 010502020101 Captación y recaudación de ingresos 010502020401 Registro y control de caja y tesorería

OBJETIVO DEL PROGRAMA PRESUPUESTARIO: Incluye acciones que permitan elevar la calidad, capacidad y equidad tributaria, con seguridad jurídica, transparencia y simplificación de trámites para el contribuyente, desarrollando un régimen fiscal que amplíe la base de contribuyentes e intensificando las acciones de control para el cumplimiento de las obligaciones tributarias que eviten la elusión y evasión fiscal.

DEPENDENCIA GENERAL: C00 TESORERIA

DEPENDENCIA AUXILIAR: 306 Área de Finanzas

ESTRUCTURA DEL INDICADOR

NOMBRE DEL INDICADOR: Tasa de variación en los predios actualizados en el semestre

FÓRMULA DEL CÁLCULO: $((\text{Predios actualizados en el semestre actual} / \text{predios actualizados en el semestre anterior}) - 1) * 100$

INTERPRETACIÓN:

DIMENSIÓN QUE ATIENDE: Eficiencia **FRECUENCIA DE MEDICIÓN:** Semestral

DESCRIPCIÓN DEL FACTOR DE COMPARACIÓN:

AMBITO GEOGRAFICO:

COBERTURA:

LINEA BASE

Numero: NA 1.1 No aplica

COMPORTAMIENTO DE LAS VARIABLES DURANTE EL TRIMESTRE: Octubre-Diciembre

VARIABLE	UNIDAD DE MEDIDA	OPERACION	META ANUAL	AVANCE TRIMESTRAL				AVANCE ACUMULADO			
				Programado	%	Alcanzado	%	Programado	%	Alcanzado	%
Predios actualizados en el semestre actual			0.00	0.00	0.00	0.00	0.00	0.00	0.00	0.00	0.00
predios actualizados en el semestre anterior			0.00	0.00	0.00	0.00	0.00	0.00	0.00	0.00	0.00

COMPORTAMIENTO DEL INDICADOR

DESCRIPCION DE LA META ANUAL

META ANUAL	TRIMESTRE: Octubre-Diciembre							
	AVANCE TRIMESTRAL				AVANCE ACUMULADO			
	Programado	Alcanzado	EF%	SEMAFORO	Programado	Alcanzado	EF%	SEMAFORO
0.00	0.00	0.00	0.00		0.00	0.00	0.00	

DESCRIPCIÓN DE RESULTADOS Y JUSTIFICACIÓN EN CASO DE VARIACIÓN SUPERIOR A ± 10 % RESPECTO A LO PROGRAMADO


EVALUACION DEL INDICADOR

DEPENDENCIA GENERAL: C00 TESORERIA

DEPENDENCIA AUXILIAR: 306 Área de Finanzas

ELABORÓ

OMAR ESQUIVEL LOPEZ

REVISÓ

JOVANY CERVANTES

PILAR DE DESARROLLO / EJE TRANSVERSAL:

II Eje transversal II: Gobierno Moderno, Capaz y Responsable

TEMA DE DESARROLLO:

Finanzas públicas sanas

PROGRAMA PRESUPUESTARIO:

01050202 Fortalecimiento de los ingresos

PROYECTO PRESUPUESTARIO:

010502020101 Captación y recaudación de ingresos

010502020401 Registro y control de caja y tesorería

OBJETIVO DEL PROGRAMA PRESUPUESTARIO:

Incluye acciones que permitan elevar la calidad, capacidad y equidad tributaria, con seguridad jurídica, transparencia y simplificación de trámites para el contribuyente, desarrollando un régimen fiscal que amplíe la base de contribuyentes e intensificando las acciones de control para el cumplimiento de las obligaciones tributarias que eviten la elusión y evasión fiscal.

DEPENDENCIA GENERAL:

C00 TESORERIA

DEPENDENCIA AUXILIAR:

306 Área de Finanzas

ESTRUCTURA DEL INDICADOR

NOMBRE DEL INDICADOR:

Porcentaje de difusión del pago

FÓRMULA DEL CÁLCULO:

(Campañas de difusión efectuadas/Campañas de difusión programadas)*100

INTERPRETACIÓN:

Muestra el beneficio obtenido de los ingresos recaudados a través de la efectividad de las campañas de difusión y descuento

FRECUENCIA DE MEDICIÓN:

Trimestral

DIMENSIÓN QUE ATIENDE:

Eficiencia

DESCRIPCIÓN DEL FACTOR DE COMPARACIÓN:

Compara lo realizado contra lo programado

AMBITO GEOGRAFICO:

COBERTURA:

LINEA BASE

Compara lo realizado contra lo programado

Numero: NA 1.2

COMPORTAMIENTO DE LAS VARIABLES DURANTE EL TRIMESTRE: Octubre-Diciembre

VARIABLE	UNIDAD DE MEDIDA	OPERACION	META ANUAL	AVANCE TRIMESTRAL				AVANCE ACUMULADO			
				Programado	%	Alcanzado	%	Programado	%	Alcanzado	%
Campañas de difusión efectuadas	Ingresos	Sumable	1.00	0.00	0.00	0.00	0.00	1.00	100.00	0.00	0.00
Campañas de difusión programadas	Ingresos	Sumable	1.00	0.00	0.00	0.00	0.00	1.00	100.00	0.00	0.00

COMPORTAMIENTO DEL INDICADOR

DESCRIPCION DE LA META ANUAL

META ANUAL	TRIMESTRE: Octubre-Diciembre							
	AVANCE TRIMESTRAL				AVANCE ACUMULADO			
	Programado	Alcanzado	EF%	SEMAFORO	Programado	Alcanzado	EF%	SEMAFORO
100.00	0.00	0.00	0.00		100.00	0.00	0.00	

DESCRIPCIÓN DE RESULTADOS Y JUSTIFICACIÓN EN CASO DE VARIACIÓN SUPERIOR A ± 10 % RESPECTO A LO PROGRAMADO

EVALUACION DEL INDICADOR

DEPENDENCIA GENERAL:

C00 TESORERIA

DEPENDENCIA AUXILIAR:

306 Área de Finanzas

ELABORÓ

OMAR ESQUIVEL-LOPEZ

REVISÓ

JOVANY CERVANTES

PbRm-08b FICHA TÉCNICA DE SEGUIMIENTO DE INDICADORES 2020 DE GESTIÓN O ESTRATEGICO

PILAR DE DESARROLLO / EJE TRANSVERSAL:

II Eje transversal II: Gobierno Moderno, Capaz y Responsable

TEMA DE DESARROLLO:

Finanzas públicas sanas

PROGRAMA PRESUPUESTARIO:

01050202 Fortalecimiento de los ingresos

PROYECTO PRESUPUESTARIO:

010502020101 Captación y recaudación de ingresos

010502020401 Registro y control de caja y tesorería

OBJETIVO DEL PROGRAMA PRESUPUESTARIO:

Incluye acciones que permitan elevar la calidad, capacidad y equidad tributaria, con seguridad jurídica, transparencia y simplificación de trámites para el contribuyente, desarrollando un régimen fiscal que amplíe la base de contribuyentes e intensificando las acciones de control para el cumplimiento de las obligaciones tributarias que eviten la elusión y evasión fiscal.

DEPENDENCIA GENERAL:

C00 TESORERIA

DEPENDENCIA AUXILIAR:

306 Área de Finanzas

ESTRUCTURA DEL INDICADOR

NOMBRE DEL INDICADOR:

Porcentaje de convenios suscritos

FÓRMULA DEL CÁLCULO:

(Convenios vigentes suscritos con el gobierno del Estado/Convenios susceptibles de firmar con el gobierno del Estado)*100

INTERPRETACIÓN:

DIMENSIÓN QUE ATIENDE:

Eficiencia

FRECUENCIA DE MEDICIÓN:

Trimestral

DESCRIPCIÓN DEL FACTOR DE COMPARACIÓN:

AMBITO GEOGRAFICO:

COBERTURA:

LINEA BASE

Numero: NA 1.3 No aplica

COMPORTAMIENTO DE LAS VARIABLES DURANTE EL TRIMESTRE: Octubre-Diciembre

VARIABLE	UNIDAD DE MEDIDA	OPERACION	META ANUAL	AVANCE TRIMESTRAL				AVANCE ACUMULADO			
				Programado	%	Alcanzado	%	Programado	%	Alcanzado	%
Convenios vigentes suscritos con el gobierno del Estado			0.00	0.00	0.00	0.00	0.00	0.00	0.00	0.00	0.00
Convenios susceptibles de firmar con el gobierno del Estado			0.00	0.00	0.00	0.00	0.00	0.00	0.00	0.00	0.00

COMPORTAMIENTO DEL INDICADOR

DESCRIPCION DE LA META ANUAL

META ANUAL	TRIMESTRE: Octubre-Diciembre							
	AVANCE TRIMESTRAL				AVANCE ACUMULADO			
	Programado	Alcanzado	EF%	SEMAFORO	Programado	Alcanzado	EF%	SEMAFORO
0.00	0.00	0.00	0.00		0.00	0.00	0.00	

DESCRIPCIÓN DE RESULTADOS Y JUSTIFICACIÓN EN CASO DE VARIACIÓN SUPERIOR A ± 10 % RESPECTO A LO PROGRAMADO

EVALUACION DEL INDICADOR

DEPENDENCIA GENERAL:

C00 TESORERIA

DEPENDENCIA AUXILIAR:

306 Área de Finanzas

ELABORO

OMAR ESQUIVEL LOPEZ

REVISO

JOVANY CERVANTES

PILAR DE DESARROLLO / EJE TRANSVERSAL:

II Eje transversal II: Gobierno Moderno, Capaz y Responsable

TEMA DE DESARROLLO:

Finanzas públicas sanas

PROGRAMA PRESUPUESTARIO:

01050202 Fortalecimiento de los ingresos

PROYECTO PRESUPUESTARIO:

010502020101 Captación y recaudación de ingresos

010502020401 Registro y control de caja y tesorería

OBJETIVO DEL PROGRAMA PRESUPUESTARIO:

Incluye acciones que permitan elevar la calidad, capacidad y equidad tributaria, con seguridad jurídica, transparencia y simplificación de trámites para el contribuyente, desarrollando un régimen fiscal que amplie la base de contribuyentes e intensificando las acciones de control para el cumplimiento de las obligaciones tributarias que eviten la elusión y evasión fiscal.

DEPENDENCIA GENERAL:

C00 TESORERIA

DEPENDENCIA AUXILIAR:

305 Área de Finanzas

ESTRUCTURA DEL INDICADOR

NOMBRE DEL INDICADOR:

Tasa de variación de las cajas móviles instaladas en el primer trimestre del año

FÓRMULA DEL CÁLCULO:

$((\text{Número de cajas móviles instaladas en el primer trimestre del ejercicio fiscal actual} / \text{Número de cajas móviles instaladas en el primer trimestre del ejercicio fiscal anterior}) - 1) * 100$

INTERPRETACIÓN:

Eficiencia

FRECUENCIA DE MEDICIÓN:

Trimestral

DIMENSIÓN QUE ATIENDE:

DESCRIPCIÓN DEL FACTOR DE COMPARACIÓN:

AMBITO GEOGRAFICO:

COBERTURA:

LINEA BASE

Numero: NA 1.4 No aplica

COMPORTAMIENTO DE LAS VARIABLES DURANTE EL TRIMESTRE: Octubre-Diciembre

VARIABLE	UNIDAD DE MEDIDA	OPERACION	META ANUAL	AVANCE TRIMESTRAL				AVANCE ACUMULADO			
				Programado	%	Alcanzado	%	Programado	%	Alcanzado	%
Número de cajas móviles instaladas en el primer trimestre del ejercicio fiscal actual			0.00	0.00	0.00	0.00	0.00	0.00	0.00	0.00	0.00
Número de cajas móviles instaladas en el primer trimestre del ejercicio fiscal anterior			0.00	0.00	0.00	0.00	0.00	0.00	0.00	0.00	0.00

COMPORTAMIENTO DEL INDICADOR

DESCRIPCION DE LA META ANUAL

META ANUAL	TRIMESTRE: Octubre-Diciembre							
	AVANCE TRIMESTRAL				AVANCE ACUMULADO			
	Programado	Alcanzado	EF%	SEMAFORO	Programado	Alcanzado	EF%	SEMAFORO
0.00	0.00	0.00	0.00		0.00	0.00	0.00	

DESCRIPCIÓN DE RESULTADOS Y JUSTIFICACIÓN EN CASO DE VARIACIÓN SUPERIOR A ± 10 % RESPECTO A LO PROGRAMADO

EVALUACION DEL INDICADOR

DEPENDENCIA GENERAL:

C00 TESORERIA

DEPENDENCIA AUXILIAR:

305 Área de Finanzas

ELABORÓ

OMAR ESQUIVEL LOPEZ

REVISÓ

JOVANY CERVANTES

PILAR DE DESARROLLO / EJE TRANSVERSAL: 2019 - 2021

II Eje transversal II: Gobierno Moderno, Capaz y Responsable

TEMA DE DESARROLLO:

Finanzas públicas sanas

PROGRAMA PRESUPUESTARIO:

01050202 Fortalecimiento de los Ingresos

PROYECTO PRESUPUESTARIO:

010502020101 Captación y recaudación de ingresos

010502020401 Registro y control de caja y tesorería

OBJETIVO DEL PROGRAMA PRESUPUESTARIO:

Incluye acciones que permitan elevar la calidad, capacidad y equidad tributaria, con seguridad jurídica, transparencia y simplificación de trámites para el contribuyente, desarrollando un régimen fiscal que amplíe la base de contribuyentes e intensificando las acciones de control para el cumplimiento de las obligaciones tributarias que eviten la elusión y evasión fiscal.

DEPENDENCIA GENERAL:

C00 TESORERIA

DEPENDENCIA AUXILIAR:

306 Área de Finanzas

ESTRUCTURA DEL INDICADOR

NOMBRE DEL INDICADOR:

Tasa de variación en los registros trimestrales de los padrones

FÓRMULA DEL CÁLCULO:

$((\text{Registros en los padrones del trimestre actual} / \text{Registros en los padrones del trimestre anterior}) - 1) * 100$

INTERPRETACIÓN:

Eficiencia

FRECUENCIA DE MEDICIÓN:

Trimestral

DIMENSIÓN QUE ATIENDE:

DESCRIPCIÓN DEL FACTOR DE COMPARACIÓN:

AMBITO GEOGRAFICO:

COBERTURA:

LINEA BASE

Numero: NA 2.1 No aplica

COMPORTAMIENTO DE LAS VARIABLES DURANTE EL TRIMESTRE: Octubre-Diciembre

VARIABLE	UNIDAD DE MEDIDA	OPERACION	META ANUAL	AVANCE TRIMESTRAL				AVANCE ACUMULADO			
				Programado	%	Alcanzado	%	Programado	%	Alcanzado	%
Registros en los padrones del trimestre actual			0.00	0.00	0.00	0.00	0.00	0.00	0.00	0.00	0.00
Registros en los padrones del trimestre anterior			0.00	0.00	0.00	0.00	0.00	0.00	0.00	0.00	0.00

COMPORTAMIENTO DEL INDICADOR

DESCRIPCION DE LA META ANUAL

META ANUAL	TRIMESTRE: Octubre-Diciembre							
	AVANCE TRIMESTRAL				AVANCE ACUMULADO			
	Programado	Alcanzado	EF%	SEMAFORO	Programado	Alcanzado	EF%	SEMAFORO
0.00	0.00	0.00	0.00		0.00	0.00	0.00	

DESCRIPCIÓN DE RESULTADOS Y JUSTIFICACIÓN EN CASO DE VARIACIÓN SUPERIOR A ± 10 % RESPECTO A LO PROGRAMADO

EVALUACION DEL INDICADOR

DEPENDENCIA GENERAL:

C00 TESORERIA

DEPENDENCIA AUXILIAR:

306 Área de Finanzas

ELABORÓ

OMAR ESQUIVEL LOPEZ

REVISÓ

JOVANY CERVANTES

PILAR DE DESARROLLO / EJE TRANSVERSAL:

II Eje transversal II: Gobierno Moderno, Capaz y Responsable

TEMA DE DESARROLLO:

Finanzas públicas sanas

PROGRAMA PRESUPUESTARIO:

01050202 Fortalecimiento de los ingresos

PROYECTO PRESUPUESTARIO:

010502020101 Captación y recaudación de ingresos

010502020401 Registro y control de caja y tesorería

OBJETIVO DEL PROGRAMA PRESUPUESTARIO:

Incluye acciones que permitan elevar la calidad, capacidad y equidad tributaria, con seguridad jurídica, transparencia y simplificación de trámites para el contribuyente, desarrollando un régimen fiscal que amplie la base de contribuyentes e intensificando las acciones de control para el cumplimiento de las obligaciones tributarias que eviten la elusión y evasión fiscal.

DEPENDENCIA GENERAL:

C00 TESORERÍA

DEPENDENCIA AUXILIAR:

306 Área de Finanzas

ESTRUCTURA DEL INDICADOR

NOMBRE DEL INDICADOR:

Tasa de variación en el número de contribuyentes detectados en situación fiscalizable.

FÓRMULA DEL CÁLCULO:

$((\text{Contribuyentes detectados en situación fiscalizable del trimestre actual} / \text{Contribuyentes detectados en situación fiscalizable en trimestre anterior}) - 1) * 100$

INTERPRETACIÓN:

DIMENSIÓN QUE ATIENDE: Eficiencia

FRECUENCIA DE MEDICIÓN: Trimestral

DESCRIPCIÓN DEL FACTOR DE COMPARACIÓN:

AMBITO GEOGRAFICO:

COBERTURA:

LINEABASE

Numero: NA 2.2 No aplica

COMPORTAMIENTO DE LAS VARIABLES DURANTE EL TRIMESTRE: Octubre-Diciembre

VARIABLE	UNIDAD DE MEDIDA	OPERACION	META ANUAL	AVANCE TRIMESTRAL				AVANCE ACUMULADO			
				Programado	%	Alcanzado	%	Programado	%	Alcanzado	%
Contribuyentes detectados en situación fiscalizable del trimestre actual			0.00	0.00	0.00	0.00	0.00	0.00	0.00	0.00	0.00
Contribuyentes detectados en situación fiscalizable en trimestre anterior			0.00	0.00	0.00	0.00	0.00	0.00	0.00	0.00	0.00

COMPORTAMIENTO DEL INDICADOR

DESCRIPCIÓN DE LA META ANUAL

META ANUAL	TRIMESTRE: Octubre-Diciembre							
	AVANCE TRIMESTRAL				AVANCE ACUMULADO			
	Programado	Alcanzado	EF%	SEMAFORO	Programado	Alcanzado	EF%	SEMAFORO
0.00	0.00	0.00	0.00		0.00	0.00	0.00	

DESCRIPCIÓN DE RESULTADOS Y JUSTIFICACIÓN EN CASO DE VARIACIÓN SUPERIOR A ± 10 % RESPECTO A LO PROGRAMADO

EVALUACION DEL INDICADOR

DEPENDENCIA GENERAL:

C00 TESORERÍA

DEPENDENCIA AUXILIAR:

306 Área de Finanzas

ELABORO

OMAR ESQUIVEL LÓPEZ

REVISÓ

JOVANY CERVANTES

PILAR DE DESARROLLO / EJE TRANSVERSAL:

II Eje transversal II: Gobierno Moderno, Capaz y Responsable

TEMA DE DESARROLLO:

Finanzas públicas sanas

PROGRAMA PRESUPUESTARIO:

01050202 Fortalecimiento de los Ingresos

PROYECTO PRESUPUESTARIO:

010502020101 Captación y recaudación de ingresos

010502020401 Registro y control de caja y tesorería

OBJETIVO DEL PROGRAMA PRESUPUESTARIO:

Incluye acciones que permitan elevar la calidad, capacidad y equidad tributaria, con seguridad jurídica, transparencia y simplificación de trámites para el contribuyente, desarrollando un régimen fiscal que amplie la base de contribuyentes e intensificando las acciones de control para el cumplimiento de las obligaciones tributarias que eviten la elusión y evasión fiscal.

DEPENDENCIA GENERAL:

C00 TESORERIA

DEPENDENCIA AUXILIAR:

305 Área de Finanzas

ESTRUCTURA DEL INDICADOR

NOMBRE DEL INDICADOR:

Porcentaje de notificaciones

FÓRMULA DEL CÁLCULO:

$(\text{Notificaciones entregadas} / \text{Notificaciones expedidas}) * 100$

INTERPRETACIÓN:

DIMENSIÓN QUE ATIENDE:

Eficiencia

FRECUENCIA DE MEDICIÓN:

Mensual

DESCRIPCIÓN DEL FACTOR DE COMPARACIÓN:

AMBITO GEOGRAFICO:

COBERTURA:

LINEABASE

Numero: NA 2.3 No aplica

COMPORTAMIENTO DE LAS VARIABLES DURANTE EL TRIMESTRE: Octubre-Diciembre

VARIABLE	UNIDAD DE MEDIDA	OPERACION	META ANUAL	AVANCE TRIMESTRAL				AVANCE ACUMULADO			
				Programado	%	Alcanzado	%	Programado	%	Alcanzado	%
Notificaciones entregadas			0.00	0.00	0.00	0.00	0.00	0.00	0.00	0.00	0.00
Notificaciones expedidas			0.00	0.00	0.00	0.00	0.00	0.00	0.00	0.00	0.00

COMPORTAMIENTO DEL INDICADOR

DESCRIPCION DE LA META ANUAL

META ANUAL	TRIMESTRE: Octubre-Diciembre							
	AVANCE TRIMESTRAL				AVANCE ACUMULADO			
	Programado	Alcanzado	EF%	SEMAFORO	Programado	Alcanzado	EF%	SEMAFORO
0.00	0.00	0.00	0.00		0.00	0.00	0.00	

DESCRIPCIÓN DE RESULTADOS Y JUSTIFICACIÓN EN CASO DE VARIACIÓN SUPERIOR A ± 10 % RESPECTO A LO PROGRAMADO

EVALUACION DEL INDICADOR

DEPENDENCIA GENERAL:

C00 TESORERIA

DEPENDENCIA AUXILIAR:

305 Área de Finanzas

ELABORÓ

OMAR ESQUIVEL LOPEZ

REVISÓ

JOVANY CERVANTES

PILAR DE DESARROLLO / EJE TRANSVERSAL:

II Eje transversal II: Gobierno Moderno, Capaz y Responsable

TEMA DE DESARROLLO:

Finanzas públicas sanas

PROGRAMA PRESUPUESTARIO:

01050202 Fortalecimiento de los Ingresos

PROYECTO PRESUPUESTARIO:

010502020101 Captación y recaudación de ingresos

010502020401 Registro y control de caja y tesorería

OBJETIVO DEL PROGRAMA PRESUPUESTARIO:

Incluye acciones que permitan elevar la calidad, capacidad y equidad tributaria, con seguridad jurídica, transparencia y simplificación de trámites para el contribuyente, desarrollando un régimen fiscal que amplíe la base de contribuyentes e intensificando las acciones de control para el cumplimiento de las obligaciones tributarias que eviten la elusión y evasión fiscal.

DEPENDENCIA GENERAL:

C00 TESORERIA

DEPENDENCIA AUXILIAR:

306 Área de Finanzas

ESTRUCTURA DEL INDICADOR

NOMBRE DEL INDICADOR:

Porcentaje de cobranza

FÓRMULA DEL CÁLCULO:

$(\text{Créditos fiscales recuperados} / \text{Créditos fiscales determinados}) * 100$

INTERPRETACIÓN:

DIMENSIÓN QUE ATIENDE:

Eficiencia

FRECUENCIA DE MEDICIÓN:

Mensual

DESCRIPCIÓN DEL FACTOR DE COMPARACIÓN:

AMBITO GEOGRAFICO:

COBERTURA:

LINEABASE

Numero: NA 2.4 No aplica

COMPORTAMIENTO DE LAS VARIABLES DURANTE EL TRIMESTRE: Octubre-Diciembre

VARIABLE	UNIDAD DE MEDIDA	OPERACION	META ANUAL	AVANCE TRIMESTRAL				AVANCE ACUMULADO			
				Programado	%	Alcanzado	%	Programado	%	Alcanzado	%
Créditos fiscales recuperados			0.00	0.00	0.00	0.00	0.00	0.00	0.00	0.00	0.00
Créditos fiscales determinados			0.00	0.00	0.00	0.00	0.00	0.00	0.00	0.00	0.00

COMPORTAMIENTO DEL INDICADOR

DESCRIPCION DE LA META ANUAL

META ANUAL	TRIMESTRE: Octubre-Diciembre							
	AVANCE TRIMESTRAL				AVANCE ACUMULADO			
	Programado	Alcanzado	EF%	SEMAFORO	Programado	Alcanzado	EF%	SEMAFORO
0.00	0.00	0.00	0.00		0.00	0.00	0.00	

DESCRIPCION DE RESULTADOS Y JUSTIFICACION EN CASO DE VARIACION SUPERIOR A ± 10 % RESPECTO A LO PROGRAMADO

EVALUACION DEL INDICADOR

DEPENDENCIA GENERAL:

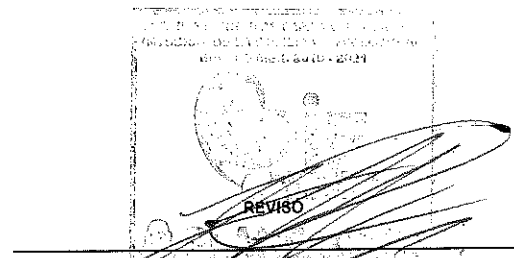
C00 TESORERIA

DEPENDENCIA AUXILIAR:

306 Área de Finanzas

ELABORÓ

OMAR ESQUIVEL LOPEZ

REVISÓ

JOVANY CERVANTES

PILAR DE DESARROLLO / EJE TRANSVERSAL:

II Eje transversal II: Gobierno Moderno, Capaz y Responsable

TEMA DE DESARROLLO:

Gestión para Resultados y evaluación del desempeño

PROGRAMA PRESUPUESTARIO:

01050205 Planeación y presupuesto basado en resultados

PROYECTO PRESUPUESTARIO:

010502050107 Planeación y evaluación para el desarrollo municipal

OBJETIVO DEL PROGRAMA PRESUPUESTARIO:

Comprende el conjunto de actividades para la coordinación, participación, elaboración, actualización e instrumentación del Plan de Desarrollo Municipal y planes y programas que de él se deriven; asimismo incluye las actividades asociadas a la operación del Sistema de Coordinación Hacendaria del Estado de México; así como la definición de los mecanismos necesarios para facilitar el proceso de planeación.

DEPENDENCIA GENERAL:

B00 DIRECCIÓN GENERAL

DEPENDENCIA AUXILIAR:

304 Planeación

ESTRUCTURA DEL INDICADOR

NOMBRE DEL INDICADOR:

Porcentaje de cumplimiento en la ejecución del Plan de Desarrollo Municipal

FÓRMULA DEL CÁLCULO:

(Objetivos, Estrategias y Líneas de acción contenidas en el PDM cumplidas / Total de Objetivos, Estrategias y Líneas de acción contenidas en el PDM) *100

INTERPRETACIÓN:

Contribuir al cumplimiento de lo establecido en el Plan de Desarrollo Municipal

DIMENSIÓN QUE ATIENDE:

Eficiencia

FRECUENCIA DE MEDICIÓN:

Anual

DESCRIPCIÓN DEL FACTOR DE COMPARACIÓN:

Informe de resultados en el año anterior

AMBITO GEOGRAFICO:

COBERTURA:

LINEA BASE

Estados comparativos de Ingresos

Numero: NF 1

COMPORTAMIENTO DE LAS VARIABLES DURANTE EL TRIMESTRE: Octubre-Diciembre

VARIABLE	UNIDAD DE MEDIDA	OPERACION	META ANUAL	AVANCE TRIMESTRAL				AVANCE ACUMULADO			
				Programado	%	Alcanzado	%	Programado	%	Alcanzado	%
Objetivos, Estrategias y Líneas de acción contenidas en el PDM cumplidas	Informe	Sumable	95.00	95.00	100.00	0.00	0.00	95.00	100.00	0.00	0.00
Total de Objetivos, Estrategias y Líneas de acción contenidas en el PDM	Informe	Sumable	250.00	250.00	100.00	0.00	0.00	250.00	100.00	0.00	0.00

COMPORTAMIENTO DEL INDICADOR

DESCRIPCION DE LA META ANUAL

Realizar un informe Anual de del cumplimiento

META ANUAL	TRIMESTRE: Octubre-Diciembre							
	AVANCE TRIMESTRAL				AVANCE ACUMULADO			
	Programado	Alcanzado	EF%	SEMAFORO	Programado	Alcanzado	EF%	SEMAFORO
38.00	38.00	0.00	0.00		38.00	0.00	0.00	

DESCRIPCIÓN DE RESULTADOS Y JUSTIFICACIÓN EN CASO DE VARIACIÓN SUPERIOR A ± 10 % RESPECTO A LO PROGRAMADO

EVALUACION DEL INDICADOR

DEPENDENCIA GENERAL:

B00 DIRECCIÓN GENERAL

DEPENDENCIA AUXILIAR:

304 Planeación

ELABORÓ
JOVANY CERVANTES

REVISÓ
JOVANY CERVANTES

PILAR DE DESARROLLO / EJE TRANSVERSAL: II Eje transversal II: Gobierno Moderno, Capaz y Responsable

TEMA DE DESARROLLO: Gestión para Resultados y evaluación del desempeño

PROGRAMA PRESUPUESTARIO: 01050205 Planeación y presupuesto basado en resultados

PROYECTO PRESUPUESTARIO: 010502050107 Planeación y evaluación para el desarrollo municipal

OBJETIVO DEL PROGRAMA PRESUPUESTARIO: Comprende el conjunto de actividades para la coordinación, participación, elaboración, actualización e instrumentación del Plan de Desarrollo Municipal y planes y programas que de él se deriven; asimismo incluye las actividades asociadas a la operación del Sistema de Coordinación Hacendaria del Estado de México; así como la definición de los mecanismos necesarios para facilitar el proceso de planeación

DEPENDENCIA GENERAL: B00 DIRECCIÓN GENERAL

DEPENDENCIA AUXILIAR: 304 Planeación

ESTRUCTURA DEL INDICADOR

NOMBRE DEL INDICADOR: Porcentaje de cumplimiento de obras y acciones del Plan de Desarrollo Municipal.

FÓRMULA DEL CÁLCULO: (Obras y acciones contenidas en el PDM cumplidas/Total de Obras y acciones contenidas en el PDM) *100

INTERPRETACIÓN: Acciones realizadas del Plan de Desarrollo Municipal

DIMENSIÓN QUE ATIENDE: Eficiencia **FRECUENCIA DE MEDICIÓN:** Anual

DESCRIPCIÓN DEL FACTOR DE COMPARACIÓN: Plan de Desarrollo Municipal

AMBITO GEOGRAFICO:

COBERTURA:

LINEABASE: Acciones del PDM

Numero: NP 1

COMPORTAMIENTO DE LAS VARIABLES DURANTE EL TRIMESTRE: Octubre-Diciembre

VARIABLE	UNIDAD DE MEDIDA	OPERACION	META ANUAL	AVANCE TRIMESTRAL				AVANCE ACUMULADO			
				Programado	%	Alcanzado	%	Programado	%	Alcanzado	%
Obras y acciones contenidas en el PDM cumplidas	Acciones	Sumable	56.00	56.00	100.00	0.00	0.00	56.00	100.00	0.00	0.00
Total de Obras y acciones contenidas en el PDM	Acciones	Sumable	108.00	108.00	100.00	0.00	0.00	108.00	100.00	0.00	0.00

COMPORTAMIENTO DEL INDICADOR
DESCRIPCION DE LA META ANUAL

META ANUAL	TRIMESTRE: Octubre-Diciembre							
	AVANCE TRIMESTRAL				AVANCE ACUMULADO			
	Programado	Alcanzado	EF%	SEMAFORO	Programado	Alcanzado	EF%	SEMAFORO
51.85	51.85	0.00	0.00		51.85	0.00	0.00	

DESCRIPCIÓN DE RESULTADOS Y JUSTIFICACIÓN EN CASO DE VARIACIÓN SUPERIOR A ± 10 % RESPECTO A LO PROGRAMADO

EVALUACION DEL INDICADOR

DEPENDENCIA GENERAL: B00 DIRECCIÓN GENERAL

DEPENDENCIA AUXILIAR: 304 Planeación

B00 DIRECCIÓN GENERAL

304 Planeación

ELABORÓ

JOVANY CERVANTES

REVISÓ

JOVANY CERVANTES

PILAR DE DESARROLLO / EJE TRANSVERSAL: II Eje transversal II: Gobierno Moderno, Capaz y Responsable

TEMA DE DESARROLLO: Gestión para Resultados y evaluación del desempeño

PROGRAMA PRESUPUESTARIO: 01050205 Planeación y presupuesto basado en resultados

PROYECTO PRESUPUESTARIO: 010502050107 Planeación y evaluación para el desarrollo municipal

OBJETIVO DEL PROGRAMA PRESUPUESTARIO: Comprende el conjunto de actividades para la coordinación, participación, elaboración, actualización e instrumentación del Plan de Desarrollo Municipal y planes y programas que de él se deriven; asimismo incluye las actividades asociadas a la operación del Sistema de Coordinación Hacendaria del Estado de México; así como la definición de los mecanismos necesarios para facilitar el proceso de planeación

DEPENDENCIA GENERAL: B00 DIRECCIÓN GENERAL

DEPENDENCIA AUXILIAR: 304 Planeación

ESTRUCTURA DEL INDICADOR

NOMBRE DEL INDICADOR: Porcentaje de matrices de indicadores de resultados bajo la MML adoptadas

FÓRMULA DEL CÁLCULO: (Matrices de indicadores por resultados adoptadas por el municipio / Matrices de indicadores por resultados aprobadas) * 100

INTERPRETACIÓN: Las autoridades estatales de ejecutivo y legislativo requieren instrumentos unificados para estandarizar resultados a nivel Municipal

DIMENSIÓN QUE ATIENDE: Eficiencia

DESCRIPCIÓN DEL FACTOR DE COMPARACIÓN: Registros administrativos

AMBITO GEOGRAFICO:

COBERTURA:

LINEA BASE: Matrices de Indicadores

FRECUENCIA DE MEDICIÓN: Semestral

Numero: NC 1

COMPORTAMIENTO DE LAS VARIABLES DURANTE EL TRIMESTRE: Octubre-Diciembre

VARIABLE	UNIDAD DE MEDIDA	OPERACION	META ANUAL	AVANCE TRIMESTRAL				AVANCE ACUMULADO			
				Programado	%	Alcanzado	%	Programado	%	Alcanzado	%
Matrices de indicadores por resultados adoptadas por el municipio	Matrices de Indicadores	Constante	15.00	15.00	100.00	15.00	100.00	15.00	100.00	15.00	100.00
Matrices de indicadores por resultados aprobadas	Matrices de Indicadores	Constante	15.00	15.00	100.00	15.00	100.00	15.00	100.00	15.00	100.00

COMPORTAMIENTO DEL INDICADOR

DESCRIPCION DE LA META ANUAL

Estandarizar resultados a través de MML

META ANUAL	TRIMESTRE: Octubre-Diciembre							
	AVANCE TRIMESTRAL				AVANCE ACUMULADO			
	Programado	Alcanzado	EF%	SEMAFORO	Programado	Alcanzado	EF%	SEMAFORO
100.00	100.00	100.00	100.00		100.00	100.00	100.00	

DESCRIPCIÓN DE RESULTADOS Y JUSTIFICACIÓN EN CASO DE VARIACIÓN SUPERIOR A ± 10 % RESPECTO A LO PROGRAMADO

EVALUACION DEL INDICADOR

DEPENDENCIA GENERAL: B00 DIRECCIÓN GENERAL

DEPENDENCIA AUXILIAR: 304 Planeación

ELABORÓ

JOVANY CERVANTES

REVISÓ

JOVANY CERVANTES

PILAR DE DESARROLLO / EJE TRANSVERSAL:

II Eje transversal II: Gobierno Moderno, Capaz y Responsable

TEMA DE DESARROLLO:

Gestión para Resultados y evaluación del desempeño

PROGRAMA PRESUPUESTARIO:

01050205 Planeación y presupuesto basado en resultados

PROYECTO PRESUPUESTARIO:

010502050107 Planeación y evaluación para el desarrollo municipal

OBJETIVO DEL PROGRAMA PRESUPUESTARIO:

Comprende el conjunto de actividades para la coordinación, participación, elaboración, actualización e instrumentación del Plan de Desarrollo Municipal y planes y programas que de él se deriven; asimismo incluye las actividades asociadas a la operación del Sistema de Coordinación Hacendaria del Estado de México; así como la definición de los mecanismos necesarios para facilitar el proceso de planeación

DEPENDENCIA GENERAL:

B00 DIRECCIÓN GENERAL

DEPENDENCIA AUXILIAR:

304 Planeación

ESTRUCTURA DEL INDICADOR

NOMBRE DEL INDICADOR:

Porcentaje de asesorías brindadas en materia del Sistema de Evaluación del Desempeño Municipal.

FÓRMULA DEL CÁLCULO:

$(\text{Total de asesorías brindadas en materia del SED} / \text{Total de asesorías solicitadas en materia del SED}) * 100$

INTERPRETACIÓN:

Las dependencias auxiliares del Sistema, solicitan asesoría en materia de Desempeño

DIMENSIÓN QUE ATIENDE:

Eficiencia

FRECUENCIA DE MEDICIÓN:

Trimestral

DESCRIPCIÓN DEL FACTOR DE COMPARACIÓN:

Registros Administrativos del año anterior

AMBITO GEOGRAFICO:

COBERTURA:

LINEA BASE

Asesorías

Numero: NC 2

COMPORTAMIENTO DE LAS VARIABLES DURANTE EL TRIMESTRE: Octubre-Diciembre

VARIABLE	UNIDAD DE MEDIDA	OPERACION	META ANUAL	AVANCE TRIMESTRAL				AVANCE ACUMULADO			
				Programado	%	Alcanzado	%	Programado	%	Alcanzado	%
Total de asesorías brindadas en materia del SED	Asesoría	Sumable	4.00	1.00	25.00	0.00	0.00	4.00	100.00	3.00	75.00
Total de asesorías solicitadas en materia del SED	Asesoría	Sumable	4.00	1.00	25.00	0.00	0.00	4.00	100.00	3.00	75.00

COMPORTAMIENTO DEL INDICADOR

DESCRIPCIÓN DE LA META ANUAL

Brindar asesoría interna para un mejor Desempeño

META ANUAL	TRIMESTRE: Octubre-Diciembre							
	AVANCE TRIMESTRAL				AVANCE ACUMULADO			
	Programado	Alcanzado	EF%	SEMAFORO	Programado	Alcanzado	EF%	SEMAFORO
100.00	100.00	0.00	0.00		100.00	100.00	100.00	

DESCRIPCIÓN DE RESULTADOS Y JUSTIFICACIÓN EN CASO DE VARIACIÓN SUPERIOR A ± 10 % RESPECTO A LO PROGRAMADO

EVALUACION DEL INDICADOR

DEPENDENCIA GENERAL:

B00 DIRECCIÓN GENERAL

DEPENDENCIA AUXILIAR:

304 Planeación

ELABORÓ
JOVANY CERVANTES

REVISÓ
JOVANY CERVANTES

PILAR DE DESARROLLO / EJE TRANSVERSAL: II Eje transversal II: Gobierno Moderno, Capaz y Responsable

TEMA DE DESARROLLO: Gestión para Resultados y evaluación del desempeño

PROGRAMA PRESUPUESTARIO: 01050205 Planeación y presupuesto basado en resultados

PROYECTO PRESUPUESTARIO: 010502050107 Planeación y evaluación para el desarrollo municipal

OBJETIVO DEL PROGRAMA PRESUPUESTARIO: Comprende el conjunto de actividades para la coordinación, participación, elaboración, actualización e instrumentación del Plan de Desarrollo Municipal y planes y programas que de él se deriven; asimismo incluye las actividades asociadas a la operación del Sistema de Coordinación Hacendaria del Estado de México; así como la definición de los mecanismos necesarios para facilitar el proceso de planeación

DEPENDENCIA GENERAL: B00 DIRECCIÓN GENERAL

DEPENDENCIA AUXILIAR: 304 Planeación

ESTRUCTURA DEL INDICADOR

NOMBRE DEL INDICADOR: Porcentaje de cumplimiento en la elaboración y publicación del PAE.

FÓRMULA DEL CÁLCULO: (Elaboración y publicación del PAE / Documento programado a elaborar y publicar) *100

INTERPRETACIÓN: Elaborar y publicar el Programa Anual de Evaluación

DIMENSIÓN QUE ATIENDE: Eficiencia

DESCRIPCIÓN DEL FACTOR DE COMPARACIÓN: Publicación del PAE del año anterior

AMBITO GEOGRAFICO:

COBERTURA:

LINEABASE: PAE

FRECUENCIA DE MEDICIÓN: Trimestral

Numero: NC 3

COMPORTAMIENTO DE LAS VARIABLES DURANTE EL TRIMESTRE: Octubre-Diciembre

VARIABLE	UNIDAD DE MEDIDA	OPERACION	META ANUAL	AVANCE TRIMESTRAL				AVANCE ACUMULADO			
				Programado	%	Alcanzado	%	Programado	%	Alcanzado	%
Elaboración y publicación del PAE	Publicación	Sumable	1.00	0.00	0.00	0.00	0.00	1.00	100.00	1.00	100.00
Documento programado a elaborar y publicar	Publicación	Sumable	1.00	0.00	0.00	0.00	0.00	1.00	100.00	1.00	100.00

COMPORTAMIENTO DEL INDICADOR

DESCRIPCION DE LA META ANUAL

Elaboración y Publicación del Programa Anual de Evaluación

META ANUAL	TRIMESTRE: Octubre-Diciembre							
	AVANCE TRIMESTRAL				AVANCE ACUMULADO			
	Programado	Alcanzado	EF%	SEMAFORO	Programado	Alcanzado	EF%	SEMAFORO
100.00	0.00	0.00	0.00		100.00	100.00	100.00	

DESCRIPCIÓN DE RESULTADOS Y JUSTIFICACIÓN EN CASO DE VARIACIÓN SUPERIOR A ± 10 % RESPECTO A LO PROGRAMADO

EVALUACION DEL INDICADOR

DEPENDENCIA GENERAL: B00 DIRECCIÓN GENERAL

DEPENDENCIA AUXILIAR: 304 Planeación

B00 DIRECCIÓN GENERAL

304 Planeación

ELABORO

JOVANY CERVANTES

REVISO

JOVANY CERVANTES

PILAR DE DESARROLLO / EJE TRANSVERSAL:

II Eje transversal II: Gobierno Moderno, Capaz y Responsable

TEMA DE DESARROLLO:

Gestión para Resultados y evaluación del desempeño

PROGRAMA PRESUPUESTARIO:

01050205 Planeación y presupuesto basado en resultados

PROYECTO PRESUPUESTARIO:

010502050107 Planeación y evaluación para el desarrollo municipal

OBJETIVO DEL PROGRAMA PRESUPUESTARIO:

Comprende el conjunto de actividades para la coordinación, participación, elaboración, actualización e instrumentación del Plan de Desarrollo Municipal y planes y programas que de él se deriven; asimismo incluye las actividades asociadas a la operación del Sistema de Coordinación Hacendaria del Estado de México; así como la definición de los mecanismos necesarios para facilitar el proceso de planeación

DEPENDENCIA GENERAL:

B00 DIRECCIÓN GENERAL

DEPENDENCIA AUXILIAR:

304 Planeación

ESTRUCTURA DEL INDICADOR

NOMBRE DEL INDICADOR:

Porcentaje de alineación de formatos de PbRM en cumplimiento al Manual de Planeación, programación y presupuestación

FÓRMULA DEL CÁLCULO:

(Formatos PbRM requisitados en alineación al Manual de Planeación, programación y Presupuestación vigente/Total de formatos PbRM manejados por ayuntamiento)*100

INTERPRETACIÓN:

Las autoridades de otros órdenes de gobierno unifican los formatos de establecimiento y alineación del PbRM

FRECUENCIA DE MEDICIÓN:

Trimestral

DIMENSIÓN QUE ATIENDE:

Eficiencia

DESCRIPCIÓN DEL FACTOR DE COMPARACIÓN:

Formato de PbRM del año anterior

AMBITO GEOGRAFICO:

COBERTURA:

LINEA BASE

Formato PbRM

Numero: NA 1.1

COMPORTAMIENTO DE LAS VARIABLES DURANTE EL TRIMESTRE: Octubre-Diciembre

VARIABLE	UNIDAD DE MEDIDA	OPERACION	META ANUAL	AVANCE TRIMESTRAL				AVANCE ACUMULADO			
				Programado	%	Alcanzado	%	Programado	%	Alcanzado	%
Formatos PbRM requisitados en alineación al Manual de Planeación, programación y Presupuestación vigente	Formatos	Sumable	18.00	0.00	0.00	0.00	0.00	18.00	100.00	18.00	100.00
Total de formatos PbRM manejados por ayuntamiento	Formatos	Sumable	18.00	0.00	0.00	0.00	0.00	18.00	100.00	18.00	100.00

COMPORTAMIENTO DEL INDICADOR

DESCRIPCION DE LA META ANUAL

Requisitar los Formatos PbRM con base al Manual PPP vigente

META ANUAL	TRIMESTRE: Octubre-Diciembre							
	AVANCE TRIMESTRAL				AVANCE ACUMULADO			
	Programado	Alcanzado	EF%	SEMAFORO	Programado	Alcanzado	EF%	SEMAFORO
100.00	0.00	0.00	0.00		100.00	100.00	100.00	

DESCRIPCIÓN DE RESULTADOS Y JUSTIFICACIÓN EN CASO DE VARIACIÓN SUPERIOR A ± 10 % RESPECTO A LO PROGRAMADO

EVALUACION DEL INDICADOR

DEPENDENCIA GENERAL:

B00 DIRECCIÓN GENERAL

DEPENDENCIA AUXILIAR:

304 Planeación

ELABORO
JOVANY CERVANTES

REVISO
JOVANY CERVANTES

PILAR DE DESARROLLO / EJE TRANSVERSAL: II Eje transversal II: Gobierno Moderno, Capaz y Responsable

TEMA DE DESARROLLO: Gestión para Resultados y evaluación del desempeño

PROGRAMA PRESUPUESTARIO: 01050205 Planeación y presupuesto basado en resultados

PROYECTO PRESUPUESTARIO: 010502050107 Planeación y evaluación para el desarrollo municipal

OBJETIVO DEL PROGRAMA PRESUPUESTARIO: Comprende el conjunto de actividades para la coordinación, participación, elaboración, actualización e instrumentación del Plan de Desarrollo Municipal y planes y programas que de él se deriven; asimismo incluye las actividades asociadas a la operación del Sistema de Coordinación Hacendaria del Estado de México; así como la definición de los mecanismos necesarios para facilitar el proceso de plane

DEPENDENCIA GENERAL: 800 DIRECCIÓN GENERAL

DEPENDENCIA AUXILIAR: 304 Planeación

ESTRUCTURA DEL INDICADOR

NOMBRE DEL INDICADOR: Porcentaje de asesorías en materia de indicadores de desempeño

FÓRMULA DEL CÁLCULO: $(\text{Asesorías en materia de Indicadores} / \text{Total de asesorías brindadas en materia del SEDM}) * 100$

INTERPRETACIÓN: Las dependencias solicitan asesorías en materia de indicadores

DIMENSIÓN QUE ATIENDE: Eficiencia

DESCRIPCIÓN DEL FACTOR DE COMPARACIÓN: Estados comparativos de Ingresos del año anterior

AMBITO GEOGRAFICO:

COBERTURA:

LINEABASE: Estados comparativos de Ingresos

FRECUENCIA DE MEDICIÓN: Trimestral

Numero: NA 2.1

COMPORTAMIENTO DE LAS VARIABLES DURANTE EL TRIMESTRE: Octubre-Diciembre

VARIABLE	UNIDAD DE MEDIDA	OPERACION	META ANUAL	AVANCE TRIMESTRAL				AVANCE ACUMULADO			
				Programado	%	Alcanzado	%	Programado	%	Alcanzado	%
Asesorías en materia de indicadores	Oficio de Seguimiento	Sumable	4.00	1.00	25.00	0.00	0.00	4.00	100.00	3.00	75.00
Total de asesorías brindadas en materia del SEDM	Oficio de Seguimiento	Sumable	4.00	1.00	25.00	0.00	0.00	4.00	100.00	3.00	75.00

COMPORTAMIENTO DEL INDICADOR

DESCRIPCION DE LA META ANUAL

Obtener la asesoría correspondiente para un mejor desempeño

META ANUAL	TRIMESTRE: Octubre-Diciembre							
	AVANCE TRIMESTRAL				AVANCE ACUMULADO			
	Programado	Alcanzado	EF%	SEMAFORO	Programado	Alcanzado	EF%	SEMAFORO
100.00	100.00	0.00	0.00		100.00	100.00	100.00	

DESCRIPCIÓN DE RESULTADOS Y JUSTIFICACIÓN EN CASO DE VARIACIÓN SUPERIOR A ± 10 % RESPECTO A LO PROGRAMADO

EVALUACION DEL INDICADOR

DEPENDENCIA GENERAL: 800 DIRECCIÓN GENERAL

DEPENDENCIA AUXILIAR: 304 Planeación

800 DIRECCIÓN GENERAL
304 Planeación

ELABORO

JOVANY CERVANTES

REVISO

JOVANY CERVANTES

PILAR DE DESARROLLO / EJE TRANSVERSAL:

II Eje Intransversal II: Gobierno Moderno, Capaz y Responsable

TEMA DE DESARROLLO:

Gestión para Resultados y evaluación del desempeño

PROGRAMA PRESUPUESTARIO:

01050205 Planeación y presupuesto basado en resultados

PROYECTO PRESUPUESTARIO:

010502050107 Planeación y evaluación para el desarrollo municipal

OBJETIVO DEL PROGRAMA PRESUPUESTARIO:

Comprende el conjunto de actividades para la coordinación, participación, elaboración, actualización e instrumentación del Plan de Desarrollo Municipal y planes y programas que de él se deriven; asimismo incluye las actividades asociadas a la operación del Sistema de Coordinación Hacendaria del Estado de México; así como la definición de los mecanismos necesarios para facilitar el proceso de planeación

DEPENDENCIA GENERAL:

B00 DIRECCIÓN GENERAL

DEPENDENCIA AUXILIAR:

304 Planeación

ESTRUCTURA DEL INDICADOR

NOMBRE DEL INDICADOR:

Porcentaje de asesorías en materia de evaluaciones

FÓRMULA DEL CÁLCULO:

$(\text{Asesorías en materia de evaluaciones} / \text{Total de asesorías brindadas en materia del SEDM}) * 100$

INTERPRETACIÓN:

DIMENSIÓN QUE ATIENDE:

Eficiencia

FRECUENCIA DE MEDICIÓN:

Trimestral

DESCRIPCIÓN DEL FACTOR DE COMPARACIÓN:

AMBITO GEOGRAFICO:

COBERTURA:

LINEA BASE

Numero: NA 2.2 No aplica

COMPORTAMIENTO DE LAS VARIABLES DURANTE EL TRIMESTRE: Octubre-Diciembre

VARIABLE	UNIDAD DE MEDIDA	OPERACION	META ANUAL	AVANCE TRIMESTRAL				AVANCE ACUMULADO			
				Programado	%	Alcanzado	%	Programado	%	Alcanzado	%
Asesorías en materia de evaluaciones			0.00	0.00	0.00	0.00	0.00	0.00	0.00	0.00	0.00
Total de asesorías brindadas en materia del SEDM			0.00	0.00	0.00	0.00	0.00	0.00	0.00	0.00	0.00

COMPORTAMIENTO DEL INDICADOR

DESCRIPCION DE LA META ANUAL

META ANUAL	TRIMESTRE: Octubre-Diciembre							
	AVANCE TRIMESTRAL				AVANCE ACUMULADO			
	Programado	Alcanzado	EF%	SEMAFORO	Programado	Alcanzado	EF%	SEMAFORO
0.00	0.00	0.00	0.00		0.00	0.00	0.00	

DESCRIPCIÓN DE RESULTADOS Y JUSTIFICACIÓN EN CASO DE VARIACIÓN SUPERIOR A ± 10 % RESPECTO A LO PROGRAMADO

EVALUACION DEL INDICADOR

DEPENDENCIA GENERAL:

B00 DIRECCIÓN GENERAL

DEPENDENCIA AUXILIAR:

304 Planeación

ELABORO
JOVANY CERVANTES

REVISO
JOVANY CERVANTES

PILAR DE DESARROLLO / EJE TRANSVERSAL:

II Eje transversal II: Gobierno Moderno, Capaz y Responsable

TEMA DE DESARROLLO:

Gestión para Resultados y evaluación del desempeño

PROGRAMA PRESUPUESTARIO:

01050205 Planeación y presupuesto basado en resultados

PROYECTO PRESUPUESTARIO:

010502050107 Planeación y evaluación para el desarrollo municipal

OBJETIVO DEL PROGRAMA PRESUPUESTARIO:

Comprende el conjunto de actividades para la coordinación, participación, elaboración, actualización e instrumentación del Plan de Desarrollo Municipal y planes y programas que de él se deriven; asimismo incluye las actividades asociadas a la operación del Sistema de Coordinación Hacendaría del Estado de México; así como la definición de los mecanismos necesarios para facilitar el proceso de planeación.

DEPENDENCIA GENERAL:

B00 DIRECCIÓN GENERAL

DEPENDENCIA AUXILIAR:

304 Planeación

ESTRUCTURA DEL INDICADOR

NOMBRE DEL INDICADOR:

Porcentaje de cumplimiento de las evaluaciones señaladas en el PAE

FÓRMULA DEL CÁLCULO:

$(\text{Total de evaluaciones realizadas señaladas en el PAE} / \text{Total de evaluaciones señaladas en el PAE}) * 100$

INTERPRETACIÓN:

Los sujetos evaluados señalados en el PAE, dan cumplimiento en la realización de las evaluaciones atendiendo lo señalado en el Marco normativo.

DIMENSIÓN QUE ATIENDE:

Eficiencia

FRECUENCIA DE MEDICIÓN:

Trimestral

DESCRIPCIÓN DEL FACTOR DE COMPARACIÓN:

Registros administrativos del año anterior

AMBITO GEOGRAFICO:

COBERTURA:

LINEABASE

PAE

Numero: NA 3.1

COMPORTAMIENTO DE LAS VARIABLES DURANTE EL TRIMESTRE: Octubre-Diciembre

VARIABLE	UNIDAD DE MEDIDA	OPERACION	META ANUAL	AVANCE TRIMESTRAL				AVANCE ACUMULADO			
				Programado	%	Alcanzado	%	Programado	%	Alcanzado	%
Total de evaluaciones realizadas señaladas en el PAE	Evaluación PAE	Sumable	1.00	1.00	100.00	0.00	0.00	1.00	100.00	0.00	0.00
Total de evaluaciones señaladas en el PAE	Evaluación PAE	Sumable	1.00	1.00	100.00	0.00	0.00	1.00	100.00	0.00	0.00

COMPORTAMIENTO DEL INDICADOR

DESCRIPCION DE LA META ANUAL

Evaluación de PAE

META ANUAL	TRIMESTRE: Octubre-Diciembre							
	AVANCE TRIMESTRAL				AVANCE ACUMULADO			
	Programado	Alcanzado	EF%	SEMAFORO	Programado	Alcanzado	EF%	SEMAFORO
100.00	100.00	0.00	0.00		100.00	0.00	0.00	

DESCRIPCIÓN DE RESULTADOS Y JUSTIFICACIÓN EN CASO DE VARIACIÓN SUPERIOR A ± 10 % RESPECTO A LO PROGRAMADO

EVALUACION DEL INDICADOR

DEPENDENCIA GENERAL:

B00 DIRECCIÓN GENERAL

DEPENDENCIA AUXILIAR:

304 Planeación

ELABORÓ
JOVANY CERVANTES

REVISÓ
JOVANY CERVANTES

PILAR DE DESARROLLO / EJE TRANSVERSAL:

II Eje transversal II: Gobierno Moderno, Capaz y Responsable

TEMA DE DESARROLLO:

Gestión para Resultados y evaluación del desempeño.

PROGRAMA PRESUPUESTARIO:

01050206 Consolidación de la administración pública de resultados

PROYECTO PRESUPUESTARIO:

010502060301 Control del patrimonio y normalidad

010502060402 Desarrollo institucional

OBJETIVO DEL PROGRAMA PRESUPUESTARIO:

Comprende el conjunto de actividades y herramientas para coadyuvar a que la actuación de los servidores públicos sea eficaz, eficiente y transparente, a fin de generar resultados con apego a los principios de legalidad, objetividad, profesionalismo, honradez, lealtad, imparcialidad, eficiencia, eficacia, equidad, transparencia, economía, integridad, que permitan la toma de decisiones sobre la apli

DEPENDENCIA GENERAL:

B00 DIRECCIÓN GENERAL

DEPENDENCIA AUXILIAR:

305 Supervisión

ESTRUCTURA DEL INDICADOR

NOMBRE DEL INDICADOR:

Tasa de variación del gasto corriente

FÓRMULA DEL CÁLCULO:

$((\text{Gasto corriente del año actual} / \text{Gasto corriente en el año anterior}) - 1) * 100$

INTERPRETACIÓN:

N/A

DIMENSIÓN QUE ATIENDE:

Eficiencia

FRECUENCIA DE MEDICIÓN:

Anual

DESCRIPCIÓN DEL FACTOR DE COMPARACIÓN:

Estado comparativo de egresos ejercido

AMBITO GEOGRAFICO:

COBERTURA:

LINEA BASE

Gasto Corriente

Numero: NF 1

COMPORTAMIENTO DE LAS VARIABLES DURANTE EL TRIMESTRE: Octubre-Diciembre

VARIABLE	UNIDAD DE MEDIDA	OPERACION	META ANUAL	AVANCE TRIMESTRAL				AVANCE ACUMULADO			
				Programado	%	Alcanzado	%	Programado	%	Alcanzado	%
Gasto corriente del año actual	Gasto corriente	Sumable	2,925,887.50	2,925,887.50	100.00	0.00	0.00	2,925,887.50	100.00	0.00	0.00
Gasto corriente en el año anterior	Gasto Corriente	Sumable	1,204,650.00	1,204,650.00	100.00	0.00	0.00	1,204,650.00	100.00	0.00	0.00

COMPORTAMIENTO DEL INDICADOR

DESCRIPCION DE LA META ANUAL

Análisis del gasto corriente

META ANUAL	TRIMESTRE: Octubre-Diciembre							
	AVANCE TRIMESTRAL				AVANCE ACUMULADO			
	Programado	Alcanzado	EF%	SEMAFORO	Programado	Alcanzado	EF%	SEMAFORO
142.88	142.88	0.00	0.00		142.88	0.00	0.00	

DESCRIPCIÓN DE RESULTADOS Y JUSTIFICACIÓN EN CASO DE VARIACIÓN SUPERIOR A ± 10 % RESPECTO A LO PROGRAMADO

EVALUACION DEL INDICADOR

DEPENDENCIA GENERAL:

B00 DIRECCIÓN GENERAL

DEPENDENCIA AUXILIAR:

305 Supervisión

ELABORO
JOVANY CERVANTES

REVISO
JOVANY CERVANTES

PILAR DE DESARROLLO / EJE TRANSVERSAL:

II Eje transversal II: Gobierno Moderno, Capaz y Responsable

TEMA DE DESARROLLO:

Gestión para Resultados y evaluación del desempeño.

PROGRAMA PRESUPUESTARIO:

01050206 Consolidación de la administración pública de resultados

PROYECTO PRESUPUESTARIO:

010502060301 Control del patrimonio y normatividad

010502060402 Desarrollo institucional

OBJETIVO DEL PROGRAMA PRESUPUESTARIO:

Comprende el conjunto de actividades y herramientas para coadyuvar a que la actuación de los servidores públicos sea eficaz, eficiente y transparente, a fin de generar resultados con apego a los principios de legalidad, objetividad, profesionalismo, honradez, lealtad, imparcialidad, eficiencia, eficacia, equidad, transparencia, economía, integridad, que permitan la toma de decisiones sobre la apli

DEPENDENCIA GENERAL:

B00 DIRECCIÓN GENERAL

DEPENDENCIA AUXILIAR:

305 Supervisión

ESTRUCTURA DEL INDICADOR

NOMBRE DEL INDICADOR:

Porcentaje de avance en el gasto corriente ejercicio.

FÓRMULA DEL CÁLCULO:

(Gasto corriente ejercido/Gasto corriente programado)*100

INTERPRETACIÓN:

La normatividad en vigencia obliga a las autoridades municipales a la aplicación responsable, transparente y reglamentada de los recursos.

DIMENSIÓN QUE ATIENDE:

Eficiencia

FRECUENCIA DE MEDICIÓN:

Anual

DESCRIPCIÓN DEL FACTOR DE COMPARACIÓN:

Estado Comparativo de Egresos Ejercido

AMBITO GEOGRAFICO:

COBERTURA:

LINEA BASE

Gasto corriente ejercido

Numero: NP 1

COMPORTAMIENTO DE LAS VARIABLES DURANTE EL TRIMESTRE: Octubre-Diciembre

VARIABLE	UNIDAD DE MEDIDA	OPERACION	META ANUAL	AVANCE TRIMESTRAL				AVANCE ACUMULADO			
				Programado	%	Alcanzado	%	Programado	%	Alcanzado	%
Gasto corriente ejercido	Gasto ejercido	Sumable	2,925,887.50	2,925,887.50	100.00	0.00	0.00	2,925,887.50	100.00	0.00	0.00
Gasto corriente programado	Gasto Corriente	Sumable	2,925,887.50	2,925,887.50	100.00	0.00	0.00	2,925,887.50	100.00	0.00	0.00

COMPORTAMIENTO DEL INDICADOR

DESCRIPCION DE LA META ANUAL

Verificar el gasto ejercido contra el gasto

META ANUAL	TRIMESTRE: Octubre-Diciembre							
	AVANCE TRIMESTRAL				AVANCE ACUMULADO			
	Programado	Alcanzado	EF%	SEMAFORO	Programado	Alcanzado	EF%	SEMAFORO
100.00	100.00	0.00	0.00		100.00	0.00	0.00	

DESCRIPCIÓN DE RESULTADOS Y JUSTIFICACIÓN EN CASO DE VARIACIÓN SUPERIOR A ± 10 % RESPECTO A LO PROGRAMADO

EVALUACION DEL INDICADOR

DEPENDENCIA GENERAL:

B00 DIRECCIÓN GENERAL

DEPENDENCIA AUXILIAR:

305 Supervisión

ELABORO
JOVANY CERVANTES

REVISO
JOVANY CERVANTES

PILAR DE DESARROLLO / EJE TRANSVERSAL:

II Eje Transversal II: Gobierno Moderno, Capaz y Responsable

TEMA DE DESARROLLO:

Gestión para Resultados y evaluación del desempeño.

PROGRAMA PRESUPUESTARIO:

01050206 Consolidación de la administración pública de resultados

PROYECTO PRESUPUESTARIO:

010502060301 Control del patrimonio y normatividad

010502060402 Desarrollo institucional

OBJETIVO DEL PROGRAMA PRESUPUESTARIO:

Comprende el conjunto de actividades y herramientas para coadyuvar a que la actuación de los servidores públicos sea eficaz, eficiente y transparente, a fin de generar resultados con apego a los principios de legalidad, objetividad, profesionalismo, honradez, lealtad, imparcialidad, eficiencia, eficacia, equidad, transparencia, economía, integridad, que permiten la toma de decisiones sobre la apli

DEPENDENCIA GENERAL:

B00 DIRECCIÓN GENERAL

DEPENDENCIA AUXILIAR:

305 Supervisión

ESTRUCTURA DEL INDICADOR

NOMBRE DEL INDICADOR:

Tasa de variación de los servidores públicos municipales en funciones.

FÓRMULA DEL CÁLCULO:

$((\text{Servidores públicos en funciones en el semestre actual} / \text{Servidores públicos en funciones en el semestre anterior}) - 1) * 100$

INTERPRETACIÓN:

La normatividad induce a las autoridades municipales a implantar controles administrativos en materia de derechos humanos.

DIMENSIÓN QUE ATIENDE:

Eficiencia

FRECUENCIA DE MEDICIÓN:

Semestral

DESCRIPCIÓN DEL FACTOR DE COMPARACIÓN:

Registros administrativos de la nómina

AMBITO GEOGRAFICO:

COBERTURA:

LINEABASE

Registros

Numero: NC 1

COMPORTAMIENTO DE LAS VARIABLES DURANTE EL TRIMESTRE: Octubre-Diciembre

VARIABLE	UNIDAD DE MEDIDA	OPERACION	META ANUAL	AVANCE TRIMESTRAL				AVANCE ACUMULADO			
				Programado	%	Alcanzado	%	Programado	%	Alcanzado	%
Servidores públicos en funciones en el semestre actual	Registros	Constante	90.00	90.00	100.00	90.00	100.00	90.00	100.00	90.00	100.00
Servidores públicos en funciones en el semestre anterior	Registros	Constante	85.00	85.00	100.00	85.00	100.00	85.00	100.00	85.00	100.00

COMPORTAMIENTO DEL INDICADOR

DESCRIPCIÓN DE LA META ANUAL

Registro de los Servidores Públicos en funciones

META ANUAL	TRIMESTRE: Octubre-Diciembre							
	AVANCE TRIMESTRAL				AVANCE ACUMULADO			
	Programado	Alcanzado	EF%	SEMAFORO	Programado	Alcanzado	EF%	SEMAFORO
5.88	5.88	5.88	100.00		5.88	5.88	100.00	

DESCRIPCIÓN DE RESULTADOS Y JUSTIFICACIÓN EN CASO DE VARIACIÓN SUPERIOR A ± 10 % RESPECTO A LO PROGRAMADO

EVALUACION DEL INDICADOR

DEPENDENCIA GENERAL:

B00 DIRECCIÓN GENERAL

DEPENDENCIA AUXILIAR:

305 Supervisión

ELABORÓ
JOVANY CERVANTES

REVISÓ
JOVANY CERVANTES

PILAR DE DESARROLLO / EJE TRANSVERSAL:

II Eje transversal II: Gobierno Moderno, Capaz y Responsable

TEMA DE DESARROLLO:

Gestión para Resultados y evaluación del desempeño.

PROGRAMA PRESUPUESTARIO:

01050205 Consolidación de la administración pública de resultados

PROYECTO PRESUPUESTARIO:

010502060301 Control del patrimonio y normalidad

010502060402 Desarrollo institucional

OBJETIVO DEL PROGRAMA PRESUPUESTARIO:

Comprende el conjunto de actividades y herramientas para coadyuvar a que la actuación de los servidores públicos sea eficaz, eficiente y transparente, a fin de generar resultados con apego a los principios de legalidad, objetividad, profesionalismo, honradez, lealtad, imparcialidad, eficiencia, eficacia, equidad, transparencia, economía, integridad, que permiten la toma de decisiones sobre la api

DEPENDENCIA GENERAL:

B00 DIRECCIÓN GENERAL

DEPENDENCIA AUXILIAR:

305 Supervisión

ESTRUCTURA DEL INDICADOR

NOMBRE DEL INDICADOR:

Tasa de variación en el gasto por concepto de adquisiciones, bienes y servicios.

FÓRMULA DEL CÁLCULO:

$((\text{Monto por concepto de adquisiciones} + \text{Monto por suministro de gasolina} + \text{Monto por pago de servicios consumidos del semestre actual}) / \text{Monto por concepto de adquisiciones} + \text{Monto por suministro de gasolina} + \text{Monto por pago de servicios consumidos del semestre anterior}) - 1) * 100$

INTERPRETACIÓN:

La normalidad en materia de contratación y adquisiciones incluye obligatoriedad para los municipios

DIMENSIÓN QUE ATIENDE:

Eficiencia

FRECUENCIA DE MEDICIÓN:

Semestral

DESCRIPCIÓN DEL FACTOR DE COMPARACIÓN:

Monto ejercido del semestre del año anterior ejercido

AMBITO GEOGRAFICO:

COBERTURA:

LINEABASE

Monto Ejercido

Numero: NC 2

COMPORTAMIENTO DE LAS VARIABLES DURANTE EL TRIMESTRE: Octubre-Diciembre

VARIABLE	UNIDAD DE MEDIDA	OPERACION	META ANUAL	AVANCE TRIMESTRAL				AVANCE ACUMULADO			
				Programado	%	Alcanzado	%	Programado	%	Alcanzado	%
Monto por concepto de adquisiciones	Monto	Sumable	2,479,487.50	1,242,608.40	50.12	0.00	0.00	2,479,487.50	100.00	831,483.32	33.53
Monto por suministro de gasolina	Monto	Sumable	446,400.00	223,200.00	50.00	0.00	0.00	446,400.00	100.00	120,518.65	27.00
Monto por pago de servicios consumidos del semestre actual	Adquisiciones y servicios	Sumable	27,600.00	13,800.00	50.00	0.00	0.00	27,600.00	100.00	13,800.00	50.00
Monto por concepto de adquisiciones	Adquisiciones y servicios	Sumable	1,963,868.29	876,553.12	44.63	0.00	0.00	1,963,868.29	100.00	831,483.32	42.34
Monto por suministro de gasolina	Monto	Sumable	407,028.70	207,337.23	50.94	0.00	0.00	407,028.70	100.00	120,518.65	29.61
Monto por pago de servicios consumidos del semestre anterior	Monto	Sumable	51,541.00	32,153.00	62.38	0.00	0.00	51,541.00	100.00	19,388.00	37.62

COMPORTAMIENTO DEL INDICADOR

DESCRIPCION DE LA META ANUAL

Registro de los montos correspondientes

META ANUAL	TRIMESTRE: Octubre-Diciembre							
	AVANCE TRIMESTRAL				AVANCE ACUMULADO			
	Programado	Alcanzado	EF%	SEMAFORO	Programado	Alcanzado	EF%	SEMAFORO
21.92	32.58	-100.00	-306.94		21.92	-0.58	-2.65	

DESCRIPCIÓN DE RESULTADOS Y JUSTIFICACIÓN EN CASO DE VARIACIÓN SUPERIOR A ± 10 % RESPECTO A LO PROGRAMADO

DEPENDENCIA GENERAL: B00 DIRECCIÓN GENERAL
DEPENDENCIA AUXILIAR: 305 Supervisión

ELABORO
JOVANY CERVANTES

EVALUACION DEL INDICADOR
JOVANY CERVANTES

PILAR DE DESARROLLO / EJE TRANSVERSAL:

II Eje transversal II: Gobierno Moderno, Capaz y Responsable

TEMA DE DESARROLLO:

Gestión para Resultados y evaluación del desempeño.

PROGRAMA PRESUPUESTARIO:

01050206 Consolidación de la administración pública de resultados

PROYECTO PRESUPUESTARIO:

010502060301 Control del patrimonio y normatividad

010502060402 Desarrollo institucional

OBJETIVO DEL PROGRAMA PRESUPUESTARIO:

Comprende el conjunto de actividades y herramientas para coadyuvar a que la actuación de los servidores públicos sea eficaz, eficiente y transparente, a fin de generar resultados con apego a los principios de legalidad, objetividad, profesionalismo, honradez, lealtad, imparcialidad, eficiencia, eficacia, equidad, transparencia, economía, integridad, que permiten la toma de decisiones sobre la apli

DEPENDENCIA GENERAL:

B00 DIRECCIÓN GENERAL

DEPENDENCIA AUXILIAR:

305 Supervisión

ESTRUCTURA DEL INDICADOR

NOMBRE DEL INDICADOR:

Tasa de variación en el registro de bienes patrimoniales.

FÓRMULA DEL CÁLCULO:

$((\text{Suma del patrimonio registrado en el inventario municipal en el semestre actual} / \text{Suma del patrimonio registrado en el inventario municipal en el semestre anterior}) - 1) * 100$

INTERPRETACIÓN:

La normatividad en materia de control patrimonial incluye obligatoriedad para los municipios.

DIMENSIÓN QUE ATIENDE:

Eficiencia

FRECUENCIA DE MEDICIÓN:

Semestral

DESCRIPCIÓN DEL FACTOR DE COMPARACIÓN:

Inventarios actualizados

AMBITO GEOGRAFICO:

COBERTURA:

LINEA BASE

Patrimonio

Numero: NC 3

COMPORTAMIENTO DE LAS VARIABLES DURANTE EL TRIMESTRE: Octubre-Diciembre

VARIABLE	UNIDAD DE MEDIDA	OPERACION	META ANUAL	AVANCE TRIMESTRAL				AVANCE ACUMULADO			
				Programado	%	Alcanzado	%	Programado	%	Alcanzado	%
Suma del patrimonio registrado en el inventario municipal en el semestre actual	Monto del patrimonio	Sumable	132,000.00	53,000.00	40.15	0.00	0.00	132,000.00	100.00	195,831.20	148.36
Suma del patrimonio registrado en el inventario municipal en el semestre anterior	Monto del Patrimonio	Sumable	79,197.90	34,100.00	43.06	0.00	0.00	79,197.90	100.00	45,097.90	56.94

COMPORTAMIENTO DEL INDICADOR

DESCRIPCION DE LA META ANUAL

Registro y control del Patrimonio respetando la normatividad vigente

META ANUAL	TRIMESTRE: Octubre-Diciembre							
	AVANCE TRIMESTRAL				AVANCE ACUMULADO			
	Programado	Alcanzado	EF%	SEMAFORO	Programado	Alcanzado	EF%	SEMAFORO
66.67	55.43	0.00	0.00		66.67	334.24	501.33	

DESCRIPCIÓN DE RESULTADOS Y JUSTIFICACIÓN EN CASO DE VARIACIÓN SUPERIOR A ± 10 % RESPECTO A LO PROGRAMADO

EVALUACION DEL INDICADOR

DEPENDENCIA GENERAL:

B00 DIRECCIÓN GENERAL

DEPENDENCIA AUXILIAR:

305 Supervisión

TEPEYOQUICÁN, GUATEMALA, EL 09 DE MARZO DE 2021

ELABORÓ
 JOVANY CERVANTES

TEPEYOQUICÁN, GUATEMALA, EL 09 DE MARZO DE 2021

REVISÓ
 JOVANY CERVANTES

PILAR DE DESARROLLO / EJE TRANSVERSAL:

II Eje transversal II: Gobierno Moderno, Capaz y Responsable

TEMA DE DESARROLLO:

Gestión para Resultados y evaluación del desempeño.

PROGRAMA PRESUPUESTARIO:

01050206 Consolidación de la administración pública de resultados

PROYECTO PRESUPUESTARIO:

010502060301 Control del patrimonio y normatividad

010502060402 Desarrollo institucional

OBJETIVO DEL PROGRAMA PRESUPUESTARIO:

Comprende el conjunto de actividades y herramientas para coadyuvar a que la actuación de los servidores públicos sea eficaz, eficiente y transparente, a fin de generar resultados con apego a los principios de legalidad, objetividad, profesionalismo, honradez, lealtad, imparcialidad, eficiencia, eficacia, equidad, transparencia, economía, integridad, que permiten la toma de decisiones sobre la apli

DEPENDENCIA GENERAL:

B00 DIRECCIÓN GENERAL

DEPENDENCIA AUXILIAR:

305 Supervisión

ESTRUCTURA DEL INDICADOR

NOMBRE DEL INDICADOR:

Porcentaje de supervisiones realizadas a las unidades administrativas para verificar la puntualidad y asistencia de los servidores públicos

FÓRMULA DEL CÁLCULO:

(Supervisiones realizadas a las unidades administrativas /Supervisiones programadas a las unidades administrativas) *100

INTERPRETACIÓN:

La normatividad administrativa marca los controles de puntualidad y asistencia que se deben seguir

DIMENSIÓN QUE ATIENDE:

Eficiencia

FRECUENCIA DE MEDICIÓN:

Trimestral

DESCRIPCIÓN DEL FACTOR

Registros administrativos

DE COMPARACIÓN:

AMBITO GEOGRAFICO:

COBERTURA:

LINEA BASE

Informe

Numero: NA 1.1

COMPORTAMIENTO DE LAS VARIABLES DURANTE EL TRIMESTRE: Octubre-Diciembre

VARIABLE	UNIDAD DE MEDIDA	OPERACION	META ANUAL	AVANCE TRIMESTRAL				AVANCE ACUMULADO			
				Programado	%	Alcanzado	%	Programado	%	Alcanzado	%
Supervisiones realizadas a las unidades administrativas	Informe	Sumable	24.00	6.00	25.00	0.00	0.00	24.00	100.00	18.00	75.00
Supervisiones programadas a las unidades administrativas	Informe	Sumable	24.00	6.00	25.00	0.00	0.00	24.00	100.00	18.00	75.00

COMPORTAMIENTO DEL INDICADOR

DESCRIPCION DE LA META ANUAL

Supervisar los controles de puntualidad y asistencia bajo la normatividad administrativa vigente

META ANUAL	TRIMESTRE: Octubre-Diciembre							
	AVANCE TRIMESTRAL				AVANCE ACUMULADO			
	Programado	Alcanzado	EF%	SEMAFORO	Programado	Alcanzado	EF%	SEMAFORO
100.00	100.00	0.00	0.00		100.00	100.00	100.00	

DESCRIPCIÓN DE RESULTADOS Y JUSTIFICACIÓN EN CASO DE VARIACIÓN SUPERIOR A ± 10 % RESPECTO A LO PROGRAMADO

EVALUACION DEL INDICADOR

DEPENDENCIA GENERAL:

B00 DIRECCIÓN GENERAL, 305 Supervisión

DEPENDENCIA AUXILIAR:

305 Supervisión

ELABORÓ
JOVANY CERVANTES

REVISÓ
JOVANY CERVANTES

PILAR DE DESARROLLO / EJE TRANSVERSAL:

II Eje transversal II: Gobierno Moderno, Capaz y Responsable

TEMA DE DESARROLLO:

Gestión para Resultados y evaluación del desempeño.

PROGRAMA PRESUPUESTARIO:

01050206 Consolidación de la administración pública de resultados

PROYECTO PRESUPUESTARIO:

010502060301 Control del patrimonio y normalidad

010502060402 Desarrollo institucional

OBJETIVO DEL PROGRAMA PRESUPUESTARIO:

Comprende el conjunto de actividades y herramientas para coadyuvar a que la actuación de los servidores públicos sea eficaz, eficiente y transparente, a fin de generar resultados con apego a los principios de legalidad, objetividad, profesionalismo, honradez, lealtad, imparcialidad, eficiencia, eficacia, equidad, transparencia, economía, integridad, que permiten la toma de decisiones sobre la apli

DEPENDENCIA GENERAL:

B00 DIRECCIÓN GENERAL

DEPENDENCIA AUXILIAR:

305 Supervisión

ESTRUCTURA DEL INDICADOR

NOMBRE DEL INDICADOR:

Porcentaje de movimientos de personal.

FÓRMULA DEL CÁLCULO:

(Movimientos de altas y bajas efectuados/Movimientos de altas y bajas en proceso)*100

INTERPRETACIÓN:

La normalidad administrativa en materia de recursos humanos marca el procedimiento de alta y baja para el personal.

DIMENSIÓN QUE ATIENDE:

Eficiencia

FRECUENCIA DE MEDICIÓN:

Semestral

DESCRIPCIÓN DEL FACTOR DE COMPARACIÓN:

Reporte de movimientos del personal adscrito

AMBITO GEOGRAFICO:

COBERTURA:

LINEABASE

Reportes

Numero: NA 1.2

COMPORTAMIENTO DE LAS VARIABLES DURANTE EL TRIMESTRE: Octubre-Diciembre

VARIABLE	UNIDAD DE MEDIDA	OPERACION	META ANUAL	AVANCE TRIMESTRAL				AVANCE ACUMULADO			
				Programado	%	Alcanzado	%	Programado	%	Alcanzado	%
Movimientos de altas y bajas efectuados	Reportes	Sumable	2.00	1.00	50.00	0.00	0.00	2.00	100.00	1.00	50.00
Movimientos de altas y bajas en proceso	Reportes	Sumable	2.00	1.00	50.00	0.00	0.00	2.00	100.00	1.00	50.00

COMPORTAMIENTO DEL INDICADOR

DESCRIPCION DE LA META ANUAL

Realizar los reportes correspondientes para respetar la normalidad administrativa vigente en materia de recursos humanos

META ANUAL	TRIMESTRE: Octubre-Diciembre							
	AVANCE TRIMESTRAL				AVANCE ACUMULADO			
	Programado	Alcanzado	EF%	SEMAFORO	Programado	Alcanzado	EF%	SEMAFORO
100.00	100.00	0.00	0.00		100.00	100.00	100.00	

DESCRIPCIÓN DE RESULTADOS Y JUSTIFICACIÓN EN CASO DE VARIACIÓN SUPERIOR A ± 10 % RESPECTO A LO PROGRAMADO

EVALUACION DEL INDICADOR

DEPENDENCIA GENERAL:

B00 DIRECCIÓN GENERAL

DEPENDENCIA AUXILIAR:

305 Supervisión

ELABORÓ
JOVANY CERVANTES

REVISÓ
JOVANY CERVANTES

PILAR DE DESARROLLO / EJE TRANSVERSAL:

II Eje transversal II: Gobierno Moderno, Capaz y Responsable

TEMA DE DESARROLLO:

Gestión para Resultados y evaluación del desempeño.

PROGRAMA PRESUPUESTARIO:

01050206 Consolidación de la administración pública de resultados

PROYECTO PRESUPUESTARIO:

010502060301 Control del patrimonio y normatividad

010502060402 Desarrollo institucional

OBJETIVO DEL PROGRAMA PRESUPUESTARIO:

Comprende el conjunto de actividades y herramientas para coadyuvar a que la actuación de los servidores públicos sea eficaz, eficiente y transparente, a fin de generar resultados con apego a los principios de legalidad, objetividad, profesionalismo, honradez, lealtad, imparcialidad, eficiencia, eficacia, equidad, transparencia, economía, integridad, que permiten la toma de decisiones sobre la apli

DEPENDENCIA GENERAL:

B00 DIRECCIÓN GENERAL

DEPENDENCIA AUXILIAR:

305 Supervisión

ESTRUCTURA DEL INDICADOR

NOMBRE DEL INDICADOR:

Porcentaje en la ejecución del Programa Anual de Adquisiciones

FÓRMULA DEL CÁLCULO:

(Monto por concepto de adquisiciones ejercido/Monto por concepto de adquisiciones programadas)*100

INTERPRETACIÓN:

La normatividad en materia de contratación marca el procedimiento para determinar la planeación de adquisiciones.

DIMENSIÓN QUE ATIENDE:

Eficiencia

FRECUENCIA DE MEDICIÓN:

Trimestral

DESCRIPCIÓN DEL FACTOR DE COMPARACIÓN:

Presupuesto de egresos del año anterior

AMBITO GEOGRAFICO:

COBERTURA:

LINEABASE

Presupuesto de egresos

Numero: NA 2.1

COMPORTAMIENTO DE LAS VARIABLES DURANTE EL TRIMESTRE: Octubre-Diciembre

VARIABLE	UNIDAD DE MEDIDA	OPERACION	META ANUAL	AVANCE TRIMESTRAL				AVANCE ACUMULADO			
				Programado	%	Alcanzado	%	Programado	%	Alcanzado	%
Monto por concepto de adquisiciones ejercido	Monto de adquisiciones	Sumable	2,925,887.50	774,758.00	26.48	0.00	0.00	2,925,887.50	100.00	1,070,022.32	36.57
Monto por concepto de adquisiciones programadas	Monto de adquisiciones	Sumable	2,925,887.50	774,758.00	26.48	0.00	0.00	2,925,887.50	100.00	2,151,129.00	73.52

COMPORTAMIENTO DEL INDICADOR

DESCRIPCION DE LA META ANUAL

Registro y control de Programa Anual de Adquisiciones

META ANUAL	TRIMESTRE: Octubre-Diciembre							
	AVANCE TRIMESTRAL				AVANCE ACUMULADO			
	Programado	Alcanzado	EF%	SEMAFORO	Programado	Alcanzado	EF%	SEMAFORO
100.00	100.00	0.00	0.00		100.00	49.74	49.74	

DESCRIPCIÓN DE RESULTADOS Y JUSTIFICACIÓN EN CASO DE VARIACIÓN SUPERIOR A ± 10 % RESPECTO A LO PROGRAMADO

EVALUACION DEL INDICADOR

DEPENDENCIA GENERAL:

B00 DIRECCIÓN GENERAL

DEPENDENCIA AUXILIAR:

305 Supervisión

ELABORÓ
JOVANY GERVANTES

REVISÓ
JOVANY GERVANTES

PILAR DE DESARROLLO / EJE TRANSVERSAL:

II Eje transversal II: Gobierno Moderno, Capaz y Responsable

TEMA DE DESARROLLO:

Gestión para Resultados y evaluación del desempeño.

PROGRAMA PRESUPUESTARIO:

01050206 Consolidación de la administración pública de resultados

PROYECTO PRESUPUESTARIO:

010502060301 Control del patrimonio y normalidad

010502060402 Desarrollo institucional

OBJETIVO DEL PROGRAMA PRESUPUESTARIO:

Comprende el conjunto de actividades y herramientas para coadyuvar a que la actuación de los servidores públicos sea eficaz, eficiente y transparente, a fin de generar resultados con apego a los principios de legalidad, objetividad, profesionalismo, honradez, lealtad, imparcialidad, eficiencia, eficacia, equidad, transparencia, economía, integridad, que permiten la toma de decisiones sobre la apli

DEPENDENCIA GENERAL:

B00 DIRECCIÓN GENERAL

DEPENDENCIA AUXILIAR:

305 Supervisión

ESTRUCTURA DEL INDICADOR

NOMBRE DEL INDICADOR:

Tasa de variación en la distribución de insumos a las áreas administrativas para la prestación y otorgamiento de bienes y servicios

FÓRMULA DEL CÁLCULO:

$(\text{Erogaciones por concepto de insumos a las áreas administrativas para la prestación y otorgamiento de bienes y servicios en el trimestre actual} / \text{Erogaciones por concepto de insumos a las áreas administrativas para la prestación y otorgamiento de bienes y servicios en el trimestre anterior}) \cdot 100$

INTERPRETACIÓN:

La normalidad en materia administrativa estandariza los procesos de control sobre los bienes y servicios contratados

DIMENSIÓN QUE ATIENDE:

Eficiencia

FRECUENCIA DE MEDICIÓN:

Trimestral

DESCRIPCIÓN DEL FACTOR DE COMPARACIÓN:

Presupuesto de Egresos de trimestre del año anterior

AMBITO GEOGRAFICO:

COBERTURA:

LINEA BASE

Presupuesto de Egresos

Numero: NA 2.2

COMPORTAMIENTO DE LAS VARIABLES DURANTE EL TRIMESTRE: Octubre-Diciembre

VARIABLE	UNIDAD DE MEDIDA	OPERACION	META ANUAL	AVANCE TRIMESTRAL				AVANCE ACUMULADO			
				Programado	%	Alcanzado	%	Programado	%	Alcanzado	%
Erogaciones por concepto de Insumos a las áreas administrativas para la prestación y otorgamiento de bienes y servicios en el trimestre actual	Erogaciones	Sumable	2,925,887.50	774,758.00	26.48	0.00	0.00	2,925,887.50	100.00	1,070,022.32	36.57
Erogaciones por concepto de Insumos a las áreas administrativas para la prestación y otorgamiento de bienes y servicios en el trimestre anterior	Erogaciones	Sumable	2,925,887.50	774,758.00	26.48	0.00	0.00	2,925,887.50	100.00	2,151,129.50	73.52

COMPORTAMIENTO DEL INDICADOR

DESCRIPCION DE LA META ANUAL

Registro y control de las Erogaciones por area administrativa

META ANUAL	TRIMESTRE: Octubre-Diciembre							
	AVANCE TRIMESTRAL				AVANCE ACUMULADO			
	Programado	Alcanzado	EF%	SEMAFORO	Programado	Alcanzado	EF%	SEMAFORO
0.00	0.00	0.00	0.00		0.00	-50.26	0.00	

DESCRIPCIÓN DE RESULTADOS Y JUSTIFICACIÓN EN CASO DE VARIACIÓN SUPERIOR A ± 10 % RESPECTO A LO PROGRAMADO

EVALUACION DEL INDICADOR

DEPENDENCIA GENERAL:

B00 DIRECCIÓN GENERAL

DEPENDENCIA AUXILIAR:

305 Supervisión

ELABORÓ
JOVANY CERVANTES

REVISÓ
JOVANY CERVANTES

PILAR DE DESARROLLO / EJE TRANSVERSAL:

II Eje transversal II: Gobierno Moderno, Capaz y Responsable

TEMA DE DESARROLLO:

Gestión para Resultados y evaluación del desempeño.

PROGRAMA PRESUPUESTARIO:

01050206 Consolidación de la administración pública de resultados

PROYECTO PRESUPUESTARIO:

010502060301 Control del patrimonio y normalidad

010502060402 Desarrollo institucional

OBJETIVO DEL PROGRAMA PRESUPUESTARIO:

Comprende el conjunto de actividades y herramientas para coadyuvar a que la actuación de los servidores públicos sea eficaz, eficiente y transparente, a fin de generar resultados con apego a los principios de legalidad, objetividad, profesionalismo, honradez, lealtad, imparcialidad, eficiencia, eficacia, equidad, transparencia, economía, integridad, que permitan la toma de decisiones sobre la apli

DEPENDENCIA GENERAL:

B00 DIRECCIÓN GENERAL

DEPENDENCIA AUXILIAR:

305 Supervisión

ESTRUCTURA DEL INDICADOR

NOMBRE DEL INDICADOR:

Porcentaje de bienes muebles e inmuebles inventariados

FÓRMULA DEL CÁLCULO:

(Bienes muebles e inmuebles registrados en el inventario del municipio/ Bienes muebles e inmuebles en proceso de registro en el inventario del municipio)*100

INTERPRETACIÓN:

La normalidad en materia de control patrimonial establece los requerimientos para la correcta integración de bienes muebles e inmuebles.

DIMENSIÓN QUE ATIENDE:

Eficiencia

FRECUENCIA DE MEDICIÓN:

Trimestral

DESCRIPCIÓN DEL FACTOR DE COMPARACIÓN:

Cédula de Bienes de cada mes del año anterior

AMBITO GEOGRAFICO:

COBERTURA:

LINEABASE

Cédula de Bienes

Numero: NA 3.1

COMPORTAMIENTO DE LAS VARIABLES DURANTE EL TRIMESTRE: Octubre-Diciembre

VARIABLE	UNIDAD DE MEDIDA	OPERACION	META ANUAL	AVANCE TRIMESTRAL				AVANCE ACUMULADO			
				Programado	%	Alcanzado	%	Programado	%	Alcanzado	%
Bienes muebles e inmuebles registrados en el inventario del municipio	Informe Mensual	Sumable	12.00	3.00	25.00	0.00	0.00	12.00	100.00	0.00	75.00
Bienes muebles e inmuebles en proceso de registro en el inventario del municipio	Informe Mensual	Sumable	12.00	3.00	25.00	0.00	0.00	12.00	100.00	0.00	75.00

COMPORTAMIENTO DEL INDICADOR

DESCRIPCION DE LA META ANUAL

Registro y control del Patrimonio del Sistema

META ANUAL	TRIMESTRE: Octubre-Diciembre							
	AVANCE TRIMESTRAL				AVANCE ACUMULADO			
	Programado	Alcanzado	EF%	SEMAFORO	Programado	Alcanzado	EF%	SEMAFORO
100.00	100.00	0.00	0.00		100.00	100.00	100.00	

DESCRIPCIÓN DE RESULTADOS Y JUSTIFICACIÓN EN CASO DE VARIACIÓN SUPERIOR A ± 10 % RESPECTO A LO PROGRAMADO

EVALUACION DEL INDICADOR

DEPENDENCIA GENERAL:

B00 DIRECCIÓN GENERAL

DEPENDENCIA AUXILIAR:

305 Supervisión

ELABORO
JOVANY CERVANTES

REVISO
JOVANY CERVANTES

PILAR DE DESARROLLO / EJE TRANSVERSAL:

II Eje transversal II: Gobierno Moderno, Capaz y Responsable

TEMA DE DESARROLLO:

Gestión para Resultados y evaluación del desempeño.

PROGRAMA PRESUPUESTARIO:

01050206 Consolidación de la administración pública de resultados

PROYECTO PRESUPUESTARIO:

010502060301 Control del patrimonio y normalidad

010502060402 Desarrollo institucional

OBJETIVO DEL PROGRAMA PRESUPUESTARIO:

Comprende el conjunto de actividades y herramientas para coadyuvar a que la actuación de los servidores públicos sea eficaz, eficiente y transparente, a fin de generar resultados con apego a los principios de legalidad, objetividad, profesionalismo, honradez, lealtad, imparcialidad, eficiencia, eficacia, equidad, transparencia, economía, integridad, que permiten la toma de decisiones sobre la apli

DEPENDENCIA GENERAL:

B00 DIRECCIÓN GENERAL

DEPENDENCIA AUXILIAR:

305 Supervisión

ESTRUCTURA DEL INDICADOR

NOMBRE DEL INDICADOR:

Porcentaje de verificación y control al inventario patrimonial municipal

FÓRMULA DEL CÁLCULO:

(Verificaciones físicas al inventario patrimonial municipal realizadas/Verificaciones físicas al inventario patrimonial municipal programadas)*100

INTERPRETACIÓN:

La normalidad administrativa obliga a la autoridad municipal al correcto cuidado de los bienes muebles e inmuebles a través de las revisiones físicas de inventario.

DIMENSIÓN QUE ATIENDE:

Eficiencia

FRECUENCIA DE MEDICIÓN:

Trimestral

DESCRIPCIÓN DEL FACTOR DE COMPARACIÓN:

Actualización del Inventario del semestre del año anterior

AMBITO GEOGRAFICO:

COBERTURA:

LINEA BASE

Inventario Semestral

Numero: NA 3.2

COMPORTAMIENTO DE LAS VARIABLES DURANTE EL TRIMESTRE: Octubre-Diciembre

VARIABLE	UNIDAD DE MEDIDA	OPERACION	META ANUAL	AVANCE TRIMESTRAL				AVANCE ACUMULADO			
				Programado	%	Alcanzado	%	Programado	%	Alcanzado	%
Verificaciones físicas al inventario patrimonial municipal realizadas	Reporte	Sumable	2.00	1.00	50.00	0.00	0.00	2.00	100.00	0.00	0.00
Verificaciones físicas al inventario patrimonial municipal programadas	Reporte	Sumable	2.00	1.00	50.00	0.00	0.00	2.00	100.00	0.00	0.00

COMPORTAMIENTO DEL INDICADOR

DESCRIPCION DE LA META ANUAL

Registro, actualización y control del Patrimonio del Sistema

META ANUAL	TRIMESTRE: Octubre-Diciembre							
	AVANCE TRIMESTRAL				AVANCE ACUMULADO			
	Programado	Alcanzado	EF%	SEMAFORO	Programado	Alcanzado	EF%	SEMAFORO
100.00	100.00	0.00	0.00		100.00	0.00	0.00	

DESCRIPCIÓN DE RESULTADOS Y JUSTIFICACIÓN EN CASO DE VARIACIÓN SUPERIOR A ± 10 % RESPECTO A LO PROGRAMADO

EVALUACION DEL INDICADOR

DEPENDENCIA GENERAL:

B00 DIRECCIÓN GENERAL

DEPENDENCIA AUXILIAR:

305 Supervisión

ELABORÓ
JOVANY CERVANTES

REVISÓ
JOVANY CERVANTES

PILAR DE DESARROLLO / EJE TRANSVERSAL:

II Eje transversal II: Gobierno Moderno, Capaz y Responsable

TEMA DE DESARROLLO:

Comunicación y diálogo con la ciudadanía como elemento clave de gobernabilidad .

PROGRAMA PRESUPUESTARIO:

01080301 Comunicación pública y fortalecimiento Informativo

PROYECTO PRESUPUESTARIO:

010803010103 Difusión y comunicación institucional

OBJETIVO DEL PROGRAMA PRESUPUESTARIO:

Difundir los valores y principios de gobierno, promoviendo la cultura de la información transparente y corresponsable entre gobierno, medios y sectores sociales, con pleno respeto a la libertad de expresión y mantener informada a la sociedad sobre las acciones gubernamentales, convocando su participación en asuntos de interés público.

DEPENDENCIA GENERAL:

B00 DIRECCIÓN GENERAL

DEPENDENCIA AUXILIAR:

302 Comunicación Social

ESTRUCTURA DEL INDICADOR

NOMBRE DEL INDICADOR:

Tasa de variación en las acciones de difusión de información gubernamental en los medios de comunicación

FÓRMULA DEL CÁLCULO:

$\left(\frac{\text{Acciones de difusión de información gubernamental en los medios de comunicación realizados en el año actual}}{\text{Acciones de difusión de la información gubernamental en los medios de comunicación efectuados en el año anterior}} - 1 \right) * 100$

INTERPRETACIÓN:

N/A

DIMENSIÓN QUE ATIENDE:

Eficiencia

FRECUENCIA DE MEDICIÓN:

Anual

DESCRIPCIÓN DEL FACTOR DE COMPARACIÓN:

Publicaciones en Medios de Comunicación en el año anterior

AMBITO GEOGRAFICO:

COBERTURA:

LINEABASE

Publicaciones

Numero: NF 1

COMPORTAMIENTO DE LAS VARIABLES DURANTE EL TRIMESTRE: Octubre-Diciembre

VARIABLE	UNIDAD DE MEDIDA	OPERACION	META ANUAL	AVANCE TRIMESTRAL				AVANCE ACUMULADO			
				Programado	%	Alcanzado	%	Programado	%	Alcanzado	%
Acciones de difusión de información gubernamental en los medios de comunicación realizados en el año actual	Acciones	Sumable	545.00	545.00	100.00	0.00	0.00	545.00	100.00	0.00	0.00
Acciones de difusión de la información gubernamental en los medios de comunicación efectuados en el año anterior	Acciones	Sumable	220.00	220.00	100.00	0.00	0.00	220.00	100.00	0.00	0.00

COMPORTAMIENTO DEL INDICADOR

DESCRIPCION DE LA META ANUAL

Difundir información a través de los medios de comunicación

META ANUAL	TRIMESTRE: Octubre-Diciembre							
	AVANCE TRIMESTRAL				AVANCE ACUMULADO			
	Programado	Alcanzado	EF%	SEMAFORO	Programado	Alcanzado	EF%	SEMAFORO
147.73	147.73	0.00	0.00		147.73	0.00	0.00	

DESCRIPCIÓN DE RESULTADOS Y JUSTIFICACIÓN EN CASO DE VARIACIÓN SUPERIOR A ± 10 % RESPECTO A LO PROGRAMADO

DEPENDENCIA GENERAL:

B00 DIRECCIÓN GENERAL


DEPENDENCIA AUXILIAR:

302 Comunicación Social



Enrique Meza Calzonci

EVALUACION DEL INDICADOR



PILAR DE DESARROLLO / EJE TRANSVERSAL: II Eje transversal II: Gobierno Moderno, Capaz y Responsable

TEMA DE DESARROLLO: Comunicación y diálogo con la ciudadanía como elemento clave de gobernabilidad.

PROGRAMA PRESUPUESTARIO: 01080301 Comunicación pública y fortalecimiento informativo

PROYECTO PRESUPUESTARIO: 010803010103 Difusión y comunicación institucional

OBJETIVO DEL PROGRAMA PRESUPUESTARIO: Difundir los valores y principios de gobierno, promoviendo la cultura de la información transparente y corresponsable entre gobierno, medios y sectores sociales, con pleno respeto a la libertad de expresión y mantener informada a la sociedad sobre las acciones gubernamentales, convocando su participación en asuntos de interés público.

DEPENDENCIA GENERAL: B00 DIRECCIÓN GENERAL

DEPENDENCIA AUXILIAR: 302 Comunicación Social

ESTRUCTURA DEL INDICADOR

NOMBRE DEL INDICADOR: Tasa de variación de actividades de difusión sobre los valores, principios, obras y acciones del gobierno municipal

FÓRMULA DEL CÁLCULO: $((\text{Eventos para fortalecer la comunicación e información pública dirigida a los habitantes del municipio realizados en el año actual} / \text{Eventos para fortalecer la comunicación e información pública dirigida a los habitantes del municipio realizados en el año anterior}) - 1) * 100$

INTERPRETACIÓN: La población requiere información oportuna del actuar de sus autoridades locales

DIMENSIÓN QUE ATIENDE: Eficiencia FRECUENCIA DE MEDICIÓN: Anual

DESCRIPCIÓN DEL FACTOR DE COMPARACIÓN: Información Difundida en los diferentes medios de comunicación del año anterior

AMBITO GEOGRAFICO:

COBERTURA:

LINEABASE: Información Difundida

Numero: NP 1

COMPORTAMIENTO DE LAS VARIABLES DURANTE EL TRIMESTRE: Octubre-Diciembre

VARIABLE	UNIDAD DE MEDIDA	OPERACION	META ANUAL	AVANCE TRIMESTRAL				AVANCE ACUMULADO			
				Programado	%	Alcanzado	%	Programado	%	Alcanzado	%
Eventos para fortalecer la comunicación e información pública dirigida a los habitantes del municipio realizados en el año actual	Lonas de Difusión	Sumable	13.00	13.00	100.00	0.00	0.00	13.00	100.00	0.00	0.00
Eventos para fortalecer la comunicación e información pública dirigida a los habitantes del municipio realizados en el año anterior	Lonas de Difusión	Sumable	12.00	12.00	100.00	0.00	0.00	12.00	100.00	0.00	0.00

COMPORTAMIENTO DEL INDICADOR

DESCRIPCION DE LA META ANUAL

Difundir los eventos con el objetivo de mantener informados a los habitantes, sobre las acciones del Sistema


META ANUAL	TRIMESTRE: Octubre-Diciembre							
	AVANCE TRIMESTRAL				AVANCE ACUMULADO			
	Programado	Alcanzado	EF%	SEMAFORO	Programado	Alcanzado	EF%	SEMAFORO
8.33	8.33	0.00	0.00		8.33	0.00	0.00	

DESCRIPCIÓN DE RESULTADOS Y JUSTIFICACIÓN EN CASO DE VARIACIÓN SUPERIOR A ± 10 % RESPECTO A LO PROGRAMADO



Enrique Meza Caltzonci

EVALUACION DEL INDICADOR



JOVANY CERVANTES

DEPENDENCIA GENERAL:
DEPENDENCIA AUXILIAR:

B00 DIRECCIÓN GENERAL
302 Comunicación Social

PILAR DE DESARROLLO / EJE TRANSVERSAL:

II Eje transversal II: Gobierno Moderno, Capaz y Responsable

TEMA DE DESARROLLO:

Comunicación y diálogo con la ciudadanía como elemento clave de gobernabilidad .

PROGRAMA PRESUPUESTARIO:

01080301 Comunicación pública y fortalecimiento informativo

PROYECTO PRESUPUESTARIO:

010803010103 Difusión y comunicación institucional

OBJETIVO DEL PROGRAMA PRESUPUESTARIO:

Difundir los valores y principios de gobierno, promoviendo la cultura de la información transparente y corresponsable entre gobierno, medios y sectores sociales, con pleno respeto a la libertad de expresión y mantener informada a la sociedad sobre las acciones gubernamentales, convocando su participación en asuntos de interés público.

DEPENDENCIA GENERAL:

800 DIRECCIÓN GENERAL

DEPENDENCIA AUXILIAR:

302 Comunicación Social

ESTRUCTURA DEL INDICADOR

NOMBRE DEL INDICADOR:

Porcentaje de divulgación de planes y programas de acción gubernamental para instancias de gobierno y la sociedad.

FÓRMULA DEL CÁLCULO:

(Planes y programas de acción gubernamental divulgados/Total de planes de acción gubernamental que maneja la administración municipal)*100

INTERPRETACIÓN:

DIMENSIÓN QUE ATIENDE:

Eficiencia

FRECUENCIA DE MEDICIÓN:

Semestral

DESCRIPCIÓN DEL FACTOR DE COMPARACIÓN:

AMBITO GEOGRAFICO:

COBERTURA:

LINEA BASE

Numero: NC 1

No aplica

COMPORTAMIENTO DE LAS VARIABLES DURANTE EL TRIMESTRE: Octubre-Diciembre

VARIABLE	UNIDAD DE MEDIDA	OPERACION	META ANUAL	AVANCE TRIMESTRAL				AVANCE ACUMULADO			
				Programado	%	Alcanzado	%	Programado	%	Alcanzado	%
Planes y programas de acción gubernamental divulgados			0.00	0.00	0.00	0.00	0.00	0.00	0.00	0.00	0.00
Total de planes de acción gubernamental que maneja la administración municipal			0.00	0.00	0.00	0.00	0.00	0.00	0.00	0.00	0.00

COMPORTAMIENTO DEL INDICADOR

DESCRIPCION DE LA META ANUAL

META ANUAL	TRIMESTRE: Octubre-Diciembre							
	AVANCE TRIMESTRAL				AVANCE ACUMULADO			
	Programado	Alcanzado	EF%	SEMAFORO	Programado	Alcanzado	EF%	SEMAFORO
0.00	0.00	0.00	0.00		0.00	0.00	0.00	

DESCRIPCIÓN DE RESULTADOS Y JUSTIFICACIÓN EN CASO DE VARIACIÓN SUPERIOR A ± 10 % RESPECTO A LO PROGRAMADO

DEPENDENCIA GENERAL:

800 DIRECCIÓN GENERAL

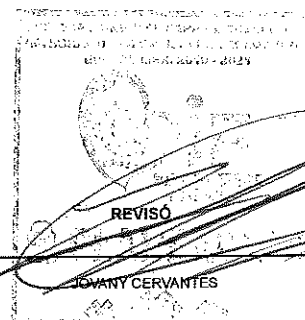
DEPENDENCIA AUXILIAR:

302 Comunicación Social



Enrique Meza Caltzonci

EVALUACION DEL INDICADOR



PILAR DE DESARROLLO / EJE TRANSVERSAL:

II Eje transversal II: Gobierno Moderno, Capaz y Responsable

TEMA DE DESARROLLO:

Comunicación y diálogo con la ciudadanía como elemento clave de gobernabilidad .

PROGRAMA PRESUPUESTARIO:

01080301 Comunicación pública y fortalecimiento informativo

PROYECTO PRESUPUESTARIO:

010803010103 Difusión y comunicación institucional

OBJETIVO DEL PROGRAMA PRESUPUESTARIO:

Difundir los valores y principios de gobierno, promoviendo la cultura de la información transparente y corresponsable entre gobierno, medios y sectores sociales, con pleno respeto a la libertad de expresión y mantener informada a la sociedad sobre las acciones gubernamentales, convocando su participación en asuntos de interés público.

DEPENDENCIA GENERAL:

800 DIRECCIÓN GENERAL

DEPENDENCIA AUXILIAR:

302 Comunicación Social

ESTRUCTURA DEL INDICADOR

NOMBRE DEL INDICADOR:

Porcentaje en los resultados de los planes y programas de acción gubernamental para instancias de gobierno y la sociedad.

FÓRMULA DEL CÁLCULO:

$(\text{Resultados de la evaluación de los planes y programas de acción gubernamental por parte de sociedad organizada} / \text{Resultados esperados en la evaluación de los planes y programas de acción gubernamental por parte de la sociedad organizada}) * 100$

INTERPRETACIÓN:

La ciudadanía requiere informes sobre los resultados de los planes y programas implementados por la autoridad local

DIMENSIÓN QUE ATIENDE:

Eficiencia

FRECUENCIA DE MEDICIÓN:

Semestral

DESCRIPCIÓN DEL FACTOR DE COMPARACIÓN:

Acciones difundidas por el Sistema del año anterior

AMBITO GEOGRAFICO:

COBERTURA:

LINEABASE

Acciones y programas

Numero: NC 2

COMPORTAMIENTO DE LAS VARIABLES DURANTE EL TRIMESTRE: Octubre-Diciembre

VARIABLE	UNIDAD DE MEDIDA	OPERACION	META ANUAL	AVANCE TRIMESTRAL				AVANCE ACUMULADO			
				Programado	%	Alcanzado	%	Programado	%	Alcanzado	%
Resultados de la evaluación de los planes y programas de acción gubernamental por parte de sociedad organizada	Informe	Sumable	2.00	1.00	50.00	0.00	0.00	2.00	100.00	1.00	50.00
Resultados esperados en la evaluación de los planes y programas de acción gubernamental por parte de la sociedad organizada	Informe	Sumable	2.00	1.00	50.00	0.00	0.00	2.00	100.00	1.00	50.00

COMPORTAMIENTO DEL INDICADOR

DESCRIPCION DE LA META ANUAL

Realizar un Informe sobre las acciones y Programas difundidos y realizados

META ANUAL	TRIMESTRE: Octubre-Diciembre							
	AVANCE TRIMESTRAL				AVANCE ACUMULADO			
	Programado	Alcanzado	EF%	SEMAFORO	Programado	Alcanzado	EF%	SEMAFORO
100.00	100.00	0.00	0.00		100.00	100.00	100.00	

DESCRIPCIÓN DE RESULTADOS Y JUSTIFICACIÓN EN CASO DE VARIACIÓN SUPERIOR A ± 10 % RESPECTO A LO PROGRAMADO

DEPENDENCIA GENERAL:

800 DIRECCIÓN GENERAL


DEPENDENCIA AUXILIAR:

302 Comunicación Social



Enrique Meza Caltzonci

EVALUACION DEL INDICADOR



PILAR DE DESARROLLO / EJE TRANSVERSAL:

II Eje transversal II: Gobierno Moderno, Capaz y Responsable

TEMA DE DESARROLLO:

Comunicación y diálogo con la ciudadanía como elemento clave de gobernabilidad .

PROGRAMA PRESUPUESTARIO:

01080301 Comunicación pública y fortalecimiento Informativo

PROYECTO PRESUPUESTARIO:

010803010103 Difusión y comunicación institucional

OBJETIVO DEL PROGRAMA PRESUPUESTARIO:

Difundir los valores y principios de gobierno, promoviendo la cultura de la información transparente y corresponsable entre gobierno, medios y sectores sociales, con pleno respeto a la libertad de expresión y mantener informada a la sociedad sobre las acciones gubernamentales, convocando su participación en asuntos de interés público.

DEPENDENCIA GENERAL:

B00 DIRECCIÓN GENERAL

DEPENDENCIA AUXILIAR:

302 Comunicación Social

ESTRUCTURA DEL INDICADOR

NOMBRE DEL INDICADOR:

Porcentaje en la difusión del Plan de Desarrollo Municipal.

FÓRMULA DEL CÁLCULO:

(Eventos celebrados para la difusión del cumplimiento del Plan de Desarrollo Municipal/Eventos programados para la difusión del cumplimiento del Plan de Desarrollo Municipal)*100

INTERPRETACIÓN:

DIMENSIÓN QUE ATIENDE:

Eficiencia

FRECUENCIA DE MEDICIÓN:

Trimestral

DESCRIPCIÓN DEL FACTOR DE COMPARACIÓN:

AMBITO GEOGRAFICO:

COBERTURA:

LINEA BASE

Numero: NA 1.1 No aplica

COMPORTAMIENTO DE LAS VARIABLES DURANTE EL TRIMESTRE: Octubre-Diciembre

VARIABLE	UNIDAD DE MEDIDA	OPERACION	META ANUAL	AVANCE TRIMESTRAL				AVANCE ACUMULADO			
				Programado	%	Alcanzado	%	Programado	%	Alcanzado	%
Eventos celebrados para la difusión del cumplimiento del Plan de Desarrollo Municipal			0.00	0.00	0.00	0.00	0.00	0.00	0.00	0.00	0.00
Eventos programados para la difusión del cumplimiento del Plan de Desarrollo Municipal			0.00	0.00	0.00	0.00	0.00	0.00	0.00	0.00	0.00

COMPORTAMIENTO DEL INDICADOR

DESCRIPCION DE LA META ANUAL

META ANUAL	TRIMESTRE: Octubre-Diciembre							
	AVANCE TRIMESTRAL				AVANCE ACUMULADO			
	Programado	Alcanzado	EF%	SEMAFORO	Programado	Alcanzado	EF%	SEMAFORO
0.00	0.00	0.00	0.00		0.00	0.00	0.00	

DESCRIPCIÓN DE RESULTADOS Y JUSTIFICACIÓN EN CASO DE VARIACIÓN SUPERIOR A ± 10 % RESPECTO A LO PROGRAMADO

DEPENDENCIA GENERAL:

B00 DIRECCIÓN GENERAL


DEPENDENCIA AUXILIAR:

302 Comunicación



Enrique Méza Caltzonci

EVALUACION DEL INDICADOR



JOVANY CERVANTES

PILAR DE DESARROLLO / EJE TRANSVERSAL:

II Eje transversal II: Gobierno Moderno, Capaz y Responsable

TEMA DE DESARROLLO:

Comunicación y diálogo con la ciudadanía como elemento clave de gobernabilidad .

PROGRAMA PRESUPUESTARIO:

01080301 Comunicación pública y fortalecimiento Informativo

PROYECTO PRESUPUESTARIO:

010803010103 Difusión y comunicación institucional

OBJETIVO DEL PROGRAMA PRESUPUESTARIO:

Difundir los valores y principios de gobierno, promoviendo la cultura de la información transparente y corresponsable entre gobierno, medios y sectores sociales, con pleno respeto a la libertad de expresión y mantener informada a la sociedad sobre las acciones gubernamentales, convocando su participación en asuntos de interés público.

DEPENDENCIA GENERAL:

B00 DIRECCIÓN GENERAL

DEPENDENCIA AUXILIAR:

302 Comunicación Social

ESTRUCTURA DEL INDICADOR

NOMBRE DEL INDICADOR:

Porcentaje en la difusión del Informe de Gobierno.

FÓRMULA DEL CÁLCULO:

(Asistentes registrados en los eventos de difusión para dar a conocer el Informe de Gobierno/Asistencia esperada a recibir en los eventos de difusión para dar a conocer el Informe de Gobierno)*100

INTERPRETACIÓN:

Eficiencia

FRECUENCIA DE MEDICIÓN:

Trimestral

DIMENSIÓN QUE ATIENDE:

DESCRIPCIÓN DEL FACTOR DE COMPARACIÓN:

AMBITO GEOGRAFICO:

COBERTURA:

LINEA BASE

Numero: NA 1.2 No aplica

COMPORTAMIENTO DE LAS VARIABLES DURANTE EL TRIMESTRE: Octubre-Diciembre

VARIABLE	UNIDAD DE MEDIDA	OPERACION	META ANUAL	AVANCE TRIMESTRAL				AVANCE ACUMULADO			
				Programado	%	Alcanzado	%	Programado	%	Alcanzado	%
Asistentes registrados en los eventos de difusión para dar a conocer el Informe de Gobierno			0.00	0.00	0.00	0.00	0.00	0.00	0.00	0.00	0.00
Asistencia esperada a recibir en los eventos de difusión para dar a conocer el Informe de Gobierno			0.00	0.00	0.00	0.00	0.00	0.00	0.00	0.00	0.00

COMPORTAMIENTO DEL INDICADOR


DESCRIPCION DE LA META ANUAL

META ANUAL	TRIMESTRE: Octubre-Diciembre							
	AVANCE TRIMESTRAL				AVANCE ACUMULADO			
	Programado	Alcanzado	EF%	SEMAFORO	Programado	Alcanzado	EF%	SEMAFORO
0.00	0.00	0.00	0.00		0.00	0.00	0.00	

DESCRIPCIÓN DE RESULTADOS Y JUSTIFICACIÓN EN CASO DE VARIACIÓN SUPERIOR A ± 10 % RESPECTO A LO PROGRAMADO


DEPENDENCIA GENERAL:
DEPENDENCIA AUXILIAR:

B00 DIRECCIÓN GENERAL
302 Comunicación Social



Enrique Meza Caltzonci

EVALUACION DEL INDICADOR



PILAR DE DESARROLLO / EJE TRANSVERSAL:

II Eje transversal II: Gobierno Moderno, Capaz y Responsable

TEMA DE DESARROLLO:

Comunicación y diálogo con la ciudadanía como elemento clave de gobernabilidad.

PROGRAMA PRESUPUESTARIO:

01080301 Comunicación pública y fortalecimiento informativo

PROYECTO PRESUPUESTARIO:

010803010103 Difusión y comunicación institucional

OBJETIVO DEL PROGRAMA PRESUPUESTARIO:

Difundir los valores y principios de gobierno, promoviendo la cultura de la información transparente y corresponsable entre gobierno, medios y sectores sociales, con pleno respeto a la libertad de expresión y mantener informada a la sociedad sobre las acciones gubernamentales, convocando su participación en asuntos de interés público.

DEPENDENCIA GENERAL:

B00 DIRECCIÓN GENERAL

DEPENDENCIA AUXILIAR:

302 Comunicación Social

ESTRUCTURA DEL INDICADOR

NOMBRE DEL INDICADOR:

Porcentaje en el cumplimiento de la distribución de boletines informativos.

FÓRMULA DEL CÁLCULO:

(Boletines informativos difundidos/boletines informativos programados para difusión)*100

INTERPRETACIÓN:

La ciudadanía busca información impresa sobre las acciones del gobierno.

DIMENSIÓN QUE ATIENDE:

Eficiencia

FRECUENCIA DE MEDICIÓN:

Trimestral

DESCRIPCIÓN DEL FACTOR DE COMPARACIÓN:

Información impresa del año anterior

ÁMBITO GEOGRÁFICO:

COBERTURA:

LINEA BASE

Información Impresa

Numero: NA 2.1

COMPORTAMIENTO DE LAS VARIABLES DURANTE EL TRIMESTRE: Octubre-Diciembre

VARIABLE	UNIDAD DE MEDIDA	OPERACION	META ANUAL	AVANCE TRIMESTRAL				AVANCE ACUMULADO			
				Programado	%	Alcanzado	%	Programado	%	Alcanzado	%
Boletines informativos difundidos	Típicos	Sumable	100.00	25.00	25.00	0.00	0.00	100.00	100.00	70.00	70.00
boletines informativos programados para difusión	Típicos	Sumable	100.00	25.00	25.00	0.00	0.00	100.00	100.00	75.00	75.00

COMPORTAMIENTO DEL INDICADOR

DESCRIPCIÓN DE LA META ANUAL

Distribuir información impresa para mantener informada a la ciudadanía de las acciones del Sistema

META ANUAL	TRIMESTRE: Octubre-Diciembre							
	AVANCE TRIMESTRAL				AVANCE ACUMULADO			
	Programado	Alcanzado	EF%	SEMAFORO	Programado	Alcanzado	EF%	SEMAFORO
100.00	100.00	0.00	0.00		100.00	93.33	93.33	

DESCRIPCIÓN DE RESULTADOS Y JUSTIFICACIÓN EN CASO DE VARIACIÓN SUPERIOR A ± 10 % RESPECTO A LO PROGRAMADO

DEPENDENCIA GENERAL:

B00 DIRECCIÓN GENERAL


DEPENDENCIA AUXILIAR:

302 Comunicación



Enrique Meza Caltzonci

EVALUACION DEL INDICADOR



JOVANY GERVANTES

PILAR DE DESARROLLO / EJE TRANSVERSAL: II Eje transversal II: Gobierno Moderno, Capaz y Responsable

TEMA DE DESARROLLO: Comunicación y diálogo con la ciudadanía como elemento clave de gobernabilidad.

PROGRAMA PRESUPUESTARIO: 01080301 Comunicación pública y fortalecimiento informativo

PROYECTO PRESUPUESTARIO: 010803010103 Difusión y comunicación institucional

OBJETIVO DEL PROGRAMA PRESUPUESTARIO: Difundir los valores y principios de gobierno, promoviendo la cultura de la información transparente y corresponsable entre gobierno, medios y sectores sociales, con pleno respeto a la libertad de expresión y mantener informada a la sociedad sobre las acciones gubernamentales, convocando su participación en asuntos de interés público.

DEPENDENCIA GENERAL: B00 DIRECCIÓN GENERAL

DEPENDENCIA AUXILIAR: 302 Comunicación Social

ESTRUCTURA DEL INDICADOR

NOMBRE DEL INDICADOR: Porcentaje en la difusión de spots informativos.

FÓRMULA DEL CÁLCULO: (Spots informativos difundidos/Spots informativos para difusión programados)*100

INTERPRETACIÓN: La ciudadanía busca información audiovisual sobre las acciones del gobierno

DIMENSIÓN QUE ATIENDE: Eficiencia

DESCRIPCIÓN DEL FACTOR DE COMPARACIÓN: Spots informativos difundidos en el año anterior

AMBITO GEOGRAFICO:

COBERTURA:

LINEA BASE Spots Informativos

FRECUENCIA DE MEDICIÓN: Trimestral

Numero: NA 2.2

COMPORTAMIENTO DE LAS VARIABLES DURANTE EL TRIMESTRE: Octubre-Diciembre

VARIABLE	UNIDAD DE MEDIDA	OPERACION	META ANUAL	AVANCE TRIMESTRAL				AVANCE ACUMULADO			
				Programado	%	Alcanzado	%	Programado	%	Alcanzado	%
Spots informativos difundidos	Spots	Sumable	65.00	18.00	27.69	0.00	0.00	65.00	100.00	46.00	70.77
Spots informativos para difusión programados	Spots	Sumable	65.00	18.00	27.69	0.00	0.00	65.00	100.00	47.00	72.31

COMPORTAMIENTO DEL INDICADOR

DESCRIPCION DE LA META ANUAL

Realizar Spot informativos en medios de comunicación masiva.

META ANUAL	TRIMESTRE: Octubre-Diciembre							
	AVANCE TRIMESTRAL				AVANCE ACUMULADO			
	Programado	Alcanzado	EF%	SEMAFORO	Programado	Alcanzado	EF%	SEMAFORO
100.00	100.00	0.00	0.00		100.00	97.87	97.87	

DESCRIPCIÓN DE RESULTADOS Y JUSTIFICACIÓN EN CASO DE VARIACIÓN SUPERIOR A ± 10 % RESPECTO A LO PROGRAMADO


DEPENDENCIA GENERAL: B00 DIRECCIÓN GENERAL

DEPENDENCIA AUXILIAR: 302 Comunicación



Enrique Meza Calzonci

EVALUACION DEL INDICADOR



JOVANY CERVANTES

PILAR DE DESARROLLO / EJE TRANSVERSAL: II Eje transversal II: Gobierno Moderno, Capaz y Responsable

TEMA DE DESARROLLO: Comunicación y diálogo con la ciudadanía como elemento clave de gobernabilidad .

PROGRAMA PRESUPUESTARIO: 01080301 Comunicación pública y fortalecimiento informativo

PROYECTO PRESUPUESTARIO: 010803010103 Difusión y comunicación institucional

OBJETIVO DEL PROGRAMA PRESUPUESTARIO: Difundir los valores y principios de gobierno, promoviendo la cultura de la información transparente y corresponsable entre gobierno, medios y sectores sociales, con pleno respeto a la libertad de expresión y mantener informada a la sociedad sobre las acciones gubernamentales, convocando su participación en asuntos de interés público.

DEPENDENCIA GENERAL: B00 DIRECCIÓN GENERAL

DEPENDENCIA AUXILIAR: 302 Comunicación Social

ESTRUCTURA DEL INDICADOR

NOMBRE DEL INDICADOR: Porcentaje en los trámites y servicios digitales a la ciudadanía.

FÓRMULA DEL CÁLCULO: (Trámites y servicios digitales a la ciudadanía realizados/Trámites y servicios digitales a la ciudadanía programados)*100

INTERPRETACIÓN:

DIMENSIÓN QUE ATIENDE: Eficiencia

FRECUENCIA DE MEDICIÓN: Trimestral

DESCRIPCIÓN DEL FACTOR DE COMPARACIÓN:

AMBITO GEOGRAFICO:

COBERTURA:

LINEA BASE

Numero: NA 2.3 No aplica

COMPORTAMIENTO DE LAS VARIABLES DURANTE EL TRIMESTRE: Octubre-Diciembre

VARIABLE	UNIDAD DE MEDIDA	OPERACION	META ANUAL	AVANCE TRIMESTRAL				AVANCE ACUMULADO			
				Programado	%	Alcanzado	%	Programado	%	Alcanzado	%
Trámites y servicios digitales a la ciudadanía realizados			0.00	0.00	0.00	0.00	0.00	0.00	0.00	0.00	0.00
Trámites y servicios digitales a la ciudadanía programados			0.00	0.00	0.00	0.00	0.00	0.00	0.00	0.00	0.00

COMPORTAMIENTO DEL INDICADOR

DESCRIPCION DE LA META ANUAL

META ANUAL	TRIMESTRE: Octubre-Diciembre							
	AVANCE TRIMESTRAL				AVANCE ACUMULADO			
	Programado	Alcanzado	EF%	SEMAFORO	Programado	Alcanzado	EF%	SEMAFORO
0.00	0.00	0.00	0.00		0.00	0.00	0.00	

DESCRIPCIÓN DE RESULTADOS Y JUSTIFICACIÓN EN CASO DE VARIACIÓN SUPERIOR A ± 10 % RESPECTO A LO PROGRAMADO


DEPENDENCIA GENERAL:

DEPENDENCIA AUXILIAR:



Enrique Méza Calzonci

EVALUACION DEL INDICADOR



PILAR DE DESARROLLO / EJE TRANSVERSAL:

II Eje transversal II: Gobierno Moderno, Capaz y Responsable

TEMA DE DESARROLLO:

Comunicación y diálogo con la ciudadanía como elemento clave de gobernabilidad .

PROGRAMA PRESUPUESTARIO:

01080301 Comunicación pública y fortalecimiento Informativo

PROYECTO PRESUPUESTARIO:

010803010103 Difusión y comunicación institucional

OBJETIVO DEL PROGRAMA PRESUPUESTARIO:

Difundir los valores y principios de gobierno, promoviendo la cultura de la información transparente y corresponsable entre gobierno, medios y sectores sociales, con pleno respeto a la libertad de expresión y mantener informada a la sociedad sobre las acciones gubernamentales, convocando su participación en asuntos de interés público.

DEPENDENCIA GENERAL:

B00 DIRECCIÓN GENERAL

DEPENDENCIA AUXILIAR:

302 Comunicación Social

ESTRUCTURA DEL INDICADOR

NOMBRE DEL INDICADOR:

Porcentaje en la elaboración de diseños gráficos, con objetivos específicos de difusión.

FÓRMULA DEL CÁLCULO:

$(\text{Diseños gráficos realizados} / \text{Diseños gráficos programados}) * 100$

INTERPRETACIÓN:

La ciudadanía requiere de medios de información con impacto visual.

DIMENSIÓN QUE ATIENDE:

Eficiencia

FRECUENCIA DE MEDICIÓN:

Trimestral

DESCRIPCIÓN DEL FACTOR DE COMPARACIÓN:

Registros de diseños gráficos elaborados en el año anterior

AMBITO GEOGRAFICO:

COBERTURA:

LINEABASE

Registros de diseños

Numero: NA 2.4

COMPORTAMIENTO DE LAS VARIABLES DURANTE EL TRIMESTRE: Octubre-Diciembre

VARIABLE	UNIDAD DE MEDIDA	OPERACION	META ANUAL	AVANCE TRIMESTRAL				AVANCE ACUMULADO			
				Programado	%	Alcanzado	%	Programado	%	Alcanzado	%
Diseños gráficos realizados	Diseños	Sumable	420.00	106.00	25.24	0.00	0.00	420.00	100.00	325.00	77.38
Diseños gráficos programados	Diseños	Sumable	420.00	106.00	25.24	0.00	0.00	420.00	100.00	314.00	74.76

COMPORTAMIENTO DEL INDICADOR

DESCRIPCION DE LA META ANUAL

Elaborar diseños graficos para la difusión de informaciones sobre las acciones y programas realizados por el Sistema

META ANUAL	TRIMESTRE: Octubre-Diciembre							
	AVANCE TRIMESTRAL				AVANCE ACUMULADO			
	Programado	Alcanzado	EF%	SEMAFORO	Programado	Alcanzado	EF%	SEMAFORO
100.00	100.00	0.00	0.00		100.00	103.50	103.50	

DESCRIPCIÓN DE RESULTADOS Y JUSTIFICACIÓN EN CASO DE VARIACIÓN SUPERIOR A ± 10 % RESPECTO A LO PROGRAMADO

DEPENDENCIA GENERAL:

B00 DIRECCIÓN GENERAL


DEPENDENCIA AUXILIAR:

302 Comunicación Social



Enrique Meza Caltzonci

EVALUACION DEL INDICADOR



JOVANY QERVANTES

PILAR DE DESARROLLO / EJE TRANSVERSAL: II Eje transversal II: Gobierno Moderno, Capaz y Responsable

TEMA DE DESARROLLO: Comunicación y diálogo con la ciudadanía como elemento clave de gobernabilidad .

PROGRAMA PRESUPUESTARIO: 01080301 Comunicación pública y fortalecimiento Informativo

PROYECTO PRESUPUESTARIO: 010803010103 Difusión y comunicación institucional

OBJETIVO DEL PROGRAMA PRESUPUESTARIO: Difundir los valores y principios de gobierno, promoviendo la cultura de la información transparente y corresponsable entre gobierno, medios y sectores sociales, con pleno respeto a la libertad de expresión y mantener informada a la sociedad sobre las acciones gubernamentales, convocando su participación en asuntos de interés público.

DEPENDENCIA GENERAL: B00 DIRECCIÓN GENERAL

DEPENDENCIA AUXILIAR: 302 Comunicación Social

ESTRUCTURA DEL INDICADOR

NOMBRE DEL INDICADOR: Porcentaje en las conferencias de prensa en los diferentes medios de comunicación impresos y electrónicos.

FÓRMULA DEL CÁLCULO: $(\text{Conferencias de prensa realizadas} / \text{Conferencias de prensa programadas}) * 100$

INTERPRETACIÓN:

DIMENSIÓN QUE ATIENDE: Eficiencia

FRECUENCIA DE MEDICIÓN: Trimestral

DESCRIPCIÓN DEL FACTOR DE COMPARACIÓN:

AMBITO GEOGRAFICO:

COBERTURA:

LINEABASE

Numero: NA 2.5 No aplica

COMPORTAMIENTO DE LAS VARIABLES DURANTE EL TRIMESTRE: Octubre-Diciembre

VARIABLE	UNIDAD DE MEDIDA	OPERACION	META ANUAL	AVANCE TRIMESTRAL				AVANCE ACUMULADO			
				Programado	%	Alcanzado	%	Programado	%	Alcanzado	%
Conferencias de prensa realizadas			0.00	0.00	0.00	0.00	0.00	0.00	0.00	0.00	0.00
Conferencias de prensa programadas			0.00	0.00	0.00	0.00	0.00	0.00	0.00	0.00	0.00

COMPORTAMIENTO DEL INDICADOR

DESCRIPCION DE LA META ANUAL


META ANUAL	TRIMESTRE: Octubre-Diciembre							
	AVANCE TRIMESTRAL				AVANCE ACUMULADO			
	Programado	Alcanzado	EF%	SEMAFORO	Programado	Alcanzado	EF%	SEMAFORO
0.00	0.00	0.00	0.00		0.00	0.00	0.00	

DESCRIPCIÓN DE RESULTADOS Y JUSTIFICACIÓN EN CASO DE VARIACIÓN SUPERIOR A ± 10 % RESPECTO A LO PROGRAMADO

DEPENDENCIA GENERAL:


DEPENDENCIA AUXILIAR:

B00 DIRECCIÓN GENERAL
302 Comunicación Social



Enrique Meza Caltranci

EVALUACION DEL INDICADOR



PILAR DE DESARROLLO / EJE TRANSVERSAL:

1 Pilar 1: Social

TEMA DE DESARROLLO:

Salud y bienestar incluyente

PROGRAMA PRESUPUESTARIO:

02030101 Prevención médica para la comunidad

PROYECTO PRESUPUESTARIO:

0203010101 Medicina preventiva

020301010201 Promoción de la salud

020301010202 Prevención de las adicciones

OBJETIVO DEL PROGRAMA PRESUPUESTARIO:

Incluye acciones de promoción, prevención y difusión de la salud pública para contribuir a la disminución de enfermedades y mantener un buen estado de salud de la población municipal.

DEPENDENCIA GENERAL:

B00 DIRECCIÓN GENERAL

DEPENDENCIA AUXILIAR:

308 Área de Orientación Familiar, 310 Área de Salud y Deporte

ESTRUCTURA DEL INDICADOR

NOMBRE DEL INDICADOR:

Tasa de variación de programas o proyectos orientados al fomento de la salud y la prevención de enfermedades

FÓRMULA DEL CÁLCULO:

(Programas o proyectos de promoción de la salud y prevención de enfermedades ejecutados en el año actual / programas o proyectos de promoción de la salud y prevención de enfermedades ejecutados en el año anterior) * 100.

INTERPRETACIÓN:

La población cuida su salud y previene enfermedades

DIMENSIÓN QUE ATIENDE:

Eficiencia

FRECUENCIA DE MEDICIÓN:

Anual

DESCRIPCIÓN DEL FACTOR DE COMPARACIÓN:

Programas presupuestados

AMBITO GEOGRAFICO:

COBERTURA:

LINEA BASE

Programas presupuestados

Numero: NF 1

COMPORTAMIENTO DE LAS VARIABLES DURANTE EL TRIMESTRE: Octubre-Diciembre

VARIABLE	UNIDAD DE MEDIDA	OPERACION	META ANUAL	AVANCE TRIMESTRAL				AVANCE ACUMULADO			
				Programado	%	Alcanzado	%	Programado	%	Alcanzado	%
Programas o proyectos de promoción de la salud y prevención de enfermedades ejecutados en el año actual	Programas	Constante	1.00	1.00	100.00	0.00	0.00	1.00	100.00	0.00	0.00
programas o proyectos de promoción de la salud y prevención de enfermedades ejecutados en el año anterior	Programas	Constante	1.00	1.00	100.00	0.00	0.00	1.00	100.00	0.00	0.00

COMPORTAMIENTO DEL INDICADOR

DESCRIPCION DE LA META ANUAL

Incorporar programas correspondientes para la prevención de enfermedades



META ANUAL	TRIMESTRE: Octubre-Diciembre							
	AVANCE TRIMESTRAL				AVANCE ACUMULADO			
	Programado	Alcanzado	EF%	SEMAFORO	Programado	Alcanzado	EF%	SEMAFORO
0.00	0.00	0.00	0.00		0.00	0.00	0.00	

DESCRIPCIÓN DE RESULTADOS Y JUSTIFICACIÓN EN CASO DE VARIACIÓN SUPERIOR A ± 10 % RESPECTO A LO PROGRAMADO

EVALUACION DEL INDICADOR

DEPENDENCIA GENERAL:

DEPENDENCIA AUXILIAR:



PILAR DE DESARROLLO / EJE TRANSVERSAL: 1 Pilar 1: Social
 TEMA DE DESARROLLO: Salud y bienestar incluyente
 PROGRAMA PRESUPUESTARIO: 02030101 Prevención médica para la comunidad
 PROYECTO PRESUPUESTARIO: 0203010101 Medicina preventiva 0203010102 Promoción de la salud
 020301010202 Prevención de las adicciones
 OBJETIVO DEL PROGRAMA PRESUPUESTARIO: Incluye acciones de promoción, prevención y difusión de la salud pública para contribuir a la disminución de enfermedades y mantener un buen estado de salud de la población municipal.
 DEPENDENCIA GENERAL: B00 DIRECCIÓN GENERAL
 DEPENDENCIA AUXILIAR: 308 Área de Orientación Familiar, 310 Área de Salud y Deporte

ESTRUCTURA DEL INDICADOR

NOMBRE DEL INDICADOR: Porcentaje de población informada contra enfermedades de primer nivel
 FÓRMULA DEL CÁLCULO: $(\text{Población atendida con servicios de medicina preventiva} / \text{Población programada con servicios de medicina preventiva}) * 100$
 INTERPRETACIÓN: La población acude a su clínica de salud para recibir la información correspondiente
 DIMENSIÓN QUE ATIENDE: Eficiencia FRECUENCIA DE MEDICIÓN: Anual
 DESCRIPCIÓN DEL FACTOR DE COMPARACIÓN: POA 2019
 AMBITO GEOGRAFICO:
 COBERTURA:
 LINEABASE: Metas alcanzadas del POA 2019

Numero: NP 1

COMPORTAMIENTO DE LAS VARIABLES DURANTE EL TRIMESTRE: Octubre-Diciembre

VARIABLE	UNIDAD DE MEDIDA	OPERACION	META ANUAL	AVANCE TRIMESTRAL				AVANCE ACUMULADO			
				Programado	%	Alcanzado	%	Programado	%	Alcanzado	%
Población atendida con servicios de medicina preventiva	Beneficiarios	Sumable	28,519.00	28,519.00	100.00	0.00	0.00	28,519.00	100.00	0.00	0.00
Población programada con servicios de medicina preventiva	Beneficiarios	Sumable	28,519.00	28,519.00	100.00	0.00	0.00	28,519.00	100.00	0.00	0.00

COMPORTAMIENTO DEL INDICADOR

DESCRIPCION DE LA META ANUAL

Atender a la población con acciones del programa medicina preventiva


META ANUAL	TRIMESTRE: Octubre-Diciembre							
	AVANCE TRIMESTRAL				AVANCE ACUMULADO			
	Programado	Alcanzado	EF%	SEMAFORO	Programado	Alcanzado	EF%	SEMAFORO
100.00	100.00	0.00	0.00		100.00	0.00	0.00	

DESCRIPCIÓN DE RESULTADOS Y JUSTIFICACIÓN EN CASO DE VARIACIÓN SUPERIOR A ± 10 % RESPECTO A LO PROGRAMADO

DEPENDENCIA GENERAL:
DEPENDENCIA AUXILIAR:

B00 DIRECCIÓN GENERAL
308 Área de Orientación Familiar, 310 Área de Salud y Deporte


SISTEMA MUNICIPAL PARA EL DESARROLLO INTEGRAL DE LA FAMILIA DE TEOLOYUCAN
EDG. DE MEX. 2019 - 2021



COORD. SALUD Y DEPORTE

Julio César Chavez Vera

EVALUACION DEL INDICADOR



REVISO
JOVANY CERVANTES

PILAR DE DESARROLLO / EJE TRANSVERSAL:

1 Pilar 1: Social

TEMA DE DESARROLLO:

Salud y bienestar incluyente

PROGRAMA PRESUPUESTARIO:

02030101 Prevención médica para la comunidad

PROYECTO PRESUPUESTARIO:

020301010101 Medicina preventiva

020301010201 Promoción de la salud

020301010202 Prevención de las adicciones

OBJETIVO DEL PROGRAMA PRESUPUESTARIO:

Incluye acciones de promoción, prevención y difusión de la salud pública para contribuir a la disminución de enfermedades y mantener un buen estado de salud de la población municipal.

DEPENDENCIA GENERAL:

B00 DIRECCIÓN GENERAL

DEPENDENCIA AUXILIAR:

308 Área de Orientación Familiar, 310 Área de Salud y Deporte

ESTRUCTURA DEL INDICADOR

NOMBRE DEL INDICADOR:

Porcentaje de programación de campañas de promoción a la salud y prevención de enfermedades

FÓRMULA DEL CÁLCULO:

(Campañas de promoción de la salud y prevención de enfermedades realizadas/ Campañas de promoción de la salud y prevención de enfermedades programadas) *100

INTERPRETACIÓN:

La ciudadanía se interesa en ser participe en las campañas de promoción de la salud y prevención de enfermedades.

DIMENSIÓN QUE ATIENDE:

Eficiencia

FRECUENCIA DE MEDICIÓN:

Anual

DESCRIPCIÓN DEL FACTOR DE COMPARACIÓN:

Registros Administrativos

AMBITO GEOGRAFICO:

COBERTURA:

LINEABASE

Jornadas realizadas

Numero: NC 1

COMPORTAMIENTO DE LAS VARIABLES DURANTE EL TRIMESTRE: Octubre-Diciembre

VARIABLE	UNIDAD DE MEDIDA	OPERACION	META ANUAL	AVANCE TRIMESTRAL				AVANCE ACUMULADO			
				Programado	%	Alcanzado	%	Programado	%	Alcanzado	%
Campañas de promoción de la salud y prevención de enfermedades realizadas	Jornadas	Sumable	4.00	4.00	100.00	0.00	0.00	4.00	100.00	0.00	0.00
Campañas de promoción de la salud y prevención de enfermedades programadas	Jornadas	Sumable	4.00	4.00	100.00	0.00	0.00	4.00	100.00	0.00	0.00

COMPORTAMIENTO DEL INDICADOR

DESCRIPCION DE LA META ANUAL

Realizar jornadas de promoción de la salud y prevención

META ANUAL	TRIMESTRE: Octubre-Diciembre							
	AVANCE TRIMESTRAL				AVANCE ACUMULADO			
	Programado	Alcanzado	EF%	SEMAFORO	Programado	Alcanzado	EF%	SEMAFORO
100.00	100.00	0.00	0.00		100.00	0.00	0.00	


DESCRIPCIÓN DE RESULTADOS Y JUSTIFICACIÓN EN CASO DE VARIACIÓN SUPERIOR A ±10 % RESPECTO A LO PROGRAMADO

DEPENDENCIA GENERAL:

B00 DIRECCIÓN GENERAL

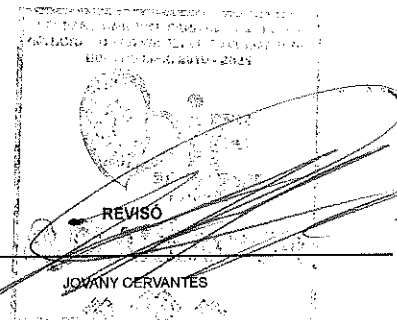
DEPENDENCIA AUXILIAR:

308 Área de Orientación Familiar, 310 Área de Salud y Deporte



Julio César Chavez Vera

EVALUACION DEL INDICADOR



JOVANY CERVANTES

PILAR DE DESARROLLO / EJE TRANSVERSAL:

1 Pilar 1: Social

TEMA DE DESARROLLO:

Salud y bienestar incluyente

PROGRAMA PRESUPUESTARIO:

02030101 Prevención médica para la comunidad

PROYECTO PRESUPUESTARIO:

020301010101 Medicina preventiva

020301010201 Promoción de la salud

020301010202 Prevención de las adicciones

OBJETIVO DEL PROGRAMA PRESUPUESTARIO:

Incluye acciones de promoción, prevención y difusión de la salud pública para contribuir a la disminución de enfermedades y mantener un buen estado de salud de la población municipal.

DEPENDENCIA GENERAL:

B00 DIRECCIÓN GENERAL

DEPENDENCIA AUXILIAR:

308 Área de Orientación Familiar, 310 Área de Salud y Deporte

ESTRUCTURA DEL INDICADOR

NOMBRE DEL INDICADOR:

Porcentaje de difusión de los programas de prevención de la salud.

FÓRMULA DEL CÁLCULO:

(Programas de prevención de la salud difundidos/programas de prevención de la salud programados a difundir)*100

INTERPRETACIÓN:

La ciudadanía se informa participa de la difusión de los programas

DIMENSIÓN QUE ATIENDE:

Eficiencia

FRECUENCIA DE MEDICIÓN:

Semestral

DESCRIPCIÓN DEL FACTOR DE COMPARACIÓN:

Registros Administrativos

AMBITO GEOGRAFICO:

COBERTURA:

LINEA BASE

Carteles realizados

Numero: NC 2

COMPORTAMIENTO DE LAS VARIABLES DURANTE EL TRIMESTRE: Octubre-Diciembre

VARIABLE	UNIDAD DE MEDIDA	OPERACION	META ANUAL	AVANCE TRIMESTRAL				AVANCE ACUMULADO			
				Programado	%	Alcanzado	%	Programado	%	Alcanzado	%
Programas de prevención de la salud difundidos	Cartel	Sumable	24.00	12.00	50.00	0.00	0.00	24.00	100.00	8.00	33.33
programas de prevención de la salud programados a difundir	Cartel	Sumable	24.00	12.00	50.00	0.00	0.00	24.00	100.00	12.00	50.00

COMPORTAMIENTO DEL INDICADOR

DESCRIPCION DE LA META ANUAL

Realizar carteles

META ANUAL	TRIMESTRE: Octubre-Diciembre							
	AVANCE TRIMESTRAL				AVANCE ACUMULADO			
	Programado	Alcanzado	EF%	SEMAFORO	Programado	Alcanzado	EF%	SEMAFORO
100.00	100.00	0.00	0.00		100.00	66.67	66.67	


DESCRIPCIÓN DE RESULTADOS Y JUSTIFICACIÓN EN CASO DE VARIACIÓN SUPERIOR A ± 10 % RESPECTO A LO PROGRAMADO

DEPENDENCIA GENERAL:

B00 DIRECCIÓN GENERAL


DEPENDENCIA AUXILIAR:

308 Área de Orientación Familiar, 310 Área de Salud y Deporte



Julio César Chávez Vera

EVALUACION DEL INDICADOR



JOVANY CERVANTES

PILAR DE DESARROLLO / EJE TRANSVERSAL:

1 Pilar 1: Social

TEMA DE DESARROLLO:

Salud y bienestar incluyente

PROGRAMA PRESUPUESTARIO:

02030101 Prevención médica para la comunidad

PROYECTO PRESUPUESTARIO:

020301010101 Medicina preventiva

020301010201 Promoción de la salud

020301010202 Prevención de las adicciones

OBJETIVO DEL PROGRAMA PRESUPUESTARIO:

Incluye acciones de promoción, prevención y difusión de la salud pública para contribuir a la disminución de enfermedades y mantener un buen estado de salud de la población municipal.

DEPENDENCIA GENERAL:

B00 DIRECCIÓN GENERAL

DEPENDENCIA AUXILIAR:

308 Área de Orientación Familiar, 310 Área de Salud y Deporte

ESTRUCTURA DEL INDICADOR

NOMBRE DEL INDICADOR:

Porcentaje de pláticas de promoción de la salud realizadas en el territorio municipal.

FÓRMULA DEL CÁLCULO:

(Pláticas de promoción de la salud y de Prevención de enfermedades realizadas/Pláticas de promoción de la salud y Prevención de enfermedades programadas) *100

INTERPRETACIÓN:

La ciudadanía asiste a las pláticas de promoción.

DIMENSIÓN QUE ATIENDE:

Eficacia

FRECUENCIA DE MEDICIÓN:

Trimestral

DESCRIPCIÓN DEL FACTOR DE COMPARACIÓN:

Registros administrativos

AMBITO GEOGRAFICO:

COBERTURA:

LINEABASE

Metas Alcanzadas

Numero: NA 1.1

COMPORTAMIENTO DE LAS VARIABLES DURANTE EL TRIMESTRE: Octubre-Diciembre

VARIABLE	UNIDAD DE MEDIDA	OPERACION	META ANUAL	AVANCE TRIMESTRAL				AVANCE ACUMULADO			
				Programado	%	Alcanzado	%	Programado	%	Alcanzado	%
Pláticas de promoción de la salud y de Prevención de enfermedades realizadas	Pláticas	Sumable	130.00	35.00	26.92	0.00	0.00	130.00	100.00	51.00	39.23
Pláticas de promoción de la salud y Prevención de enfermedades programadas	Pláticas	Sumable	130.00	35.00	26.92	0.00	0.00	130.00	100.00	95.00	73.08

COMPORTAMIENTO DEL INDICADOR

DESCRIPCION DE LA META ANUAL

META ANUAL	TRIMESTRE: Octubre-Diciembre							
	AVANCE TRIMESTRAL				AVANCE ACUMULADO			
	Programado	Alcanzado	EF%	SEMAFORO	Programado	Alcanzado	EF%	SEMAFORO
100.00	100.00	0.00	0.00		100.00	53.68	53.68	


DESCRIPCIÓN DE RESULTADOS Y JUSTIFICACIÓN EN CASO DE VARIACIÓN SUPERIOR A ± 10 % RESPECTO A LO PROGRAMADO

DEPENDENCIA GENERAL:

B00 DIRECCIÓN GENERAL


DEPENDENCIA AUXILIAR:

308 Área de Orientación Familiar, 310 Área de Salud y Deporte



Julio César Chavez Vera

EVALUACION DEL INDICADOR



JOVANY CERVANTES

PILAR DE DESARROLLO / EJE TRANSVERSAL:

1 Pilar 1: Social

TEMA DE DESARROLLO:

Salud y bienestar incluyente

PROGRAMA PRESUPUESTARIO:

02030101 Prevención médica para la comunidad

PROYECTO PRESUPUESTARIO:

0203010101 Medicina preventiva

020301010201 Promoción de la salud

020301010202 Prevención de las adicciones

OBJETIVO DEL PROGRAMA PRESUPUESTARIO:

Incluye acciones de promoción, prevención y difusión de la salud pública para contribuir a la disminución de enfermedades y mantener un buen estado de salud de la población municipal.

DEPENDENCIA GENERAL:

B00 DIRECCIÓN GENERAL

DEPENDENCIA AUXILIAR:

308 Área de Orientación Familiar, 310 Área de Salud y Deporte

ESTRUCTURA DEL INDICADOR

NOMBRE DEL INDICADOR:

Porcentaje de dosis de biológicos aplicados en los módulos de vacunación.

FÓRMULA DEL CÁLCULO:

(Dosis de biológicos aplicado/ Dosis de biológicos programados para aplicar) *100

INTERPRETACIÓN:

La población acude a las clínicas de salud a la aplicación de biológicos.

DIMENSIÓN QUE ATIENDE:

Eficacia

FRECUENCIA DE MEDICIÓN:

Trimestral

DESCRIPCIÓN DEL FACTOR DE COMPARACIÓN:

Registros administrativos

AMBITO GEOGRAFICO:

COBERTURA:

LINEABASE

Metas alcanzadas

Numero: NA 1.2

COMPORTAMIENTO DE LAS VARIABLES DURANTE EL TRIMESTRE: Octubre-Diciembre

VARIABLE	UNIDAD DE MEDIDA	OPERACION	META ANUAL	AVANCE TRIMESTRAL				AVANCE ACUMULADO			
				Programado	%	Alcanzado	%	Programado	%	Alcanzado	%
Dosis de biológicos aplicado	Dosis	Sumable	910.00	175.00	19.23	0.00	0.00	910.00	100.00	484.00	53.19
Dosis de biológicos programados para aplicar	Dosis	Sumable	910.00	175.00	19.23	0.00	0.00	910.00	100.00	735.00	80.77

COMPORTAMIENTO DEL INDICADOR

DESCRIPCION DE LA META ANUAL

Aplicación de biológico a la población

META ANUAL	TRIMESTRE: Octubre-Diciembre							
	AVANCE TRIMESTRAL				AVANCE ACUMULADO			
	Programado	Alcanzado	EF%	SEMAFORO	Programado	Alcanzado	EF%	SEMAFORO
100.00	100.00	0.00	0.00		100.00	65.85	65.85	

DESCRIPCIÓN DE RESULTADOS Y JUSTIFICACIÓN EN CASO DE VARIACIÓN SUPERIOR A ± 10 % RESPECTO A LO PROGRAMADO


EVALUACION DEL INDICADOR

DEPENDENCIA GENERAL:


B00 DIRECCIÓN GENERAL

DEPENDENCIA AUXILIAR:

308 Área de Orientación Familiar, 310 Área de Salud y Deporte



Julio César Chavez Vera



JOVANY GERVAENTES

PILAR DE DESARROLLO / EJE TRANSVERSAL:

1 Pilar 1: Social

TEMA DE DESARROLLO:

Salud y bienestar incluyente

PROGRAMA PRESUPUESTARIO:

02030101 Prevención médica para la comunidad

PROYECTO PRESUPUESTARIO:

0203010101 Medicina preventiva

020301010201 Promoción de la salud

020301010202 Prevención de las adicciones

OBJETIVO DEL PROGRAMA PRESUPUESTARIO:

Incluye acciones de promoción, prevención y difusión de la salud pública para contribuir a la disminución de enfermedades y mantener un buen estado de salud de la población municipal.

DEPENDENCIA GENERAL:

B00 DIRECCIÓN GENERAL

DEPENDENCIA AUXILIAR:

308 Área de Orientación Familiar, 310 Área de Salud y Deporte

ESTRUCTURA DEL INDICADOR

NOMBRE DEL INDICADOR:

Porcentaje de ilustrativos distribuidos para la promoción de la salud y prevención de enfermedades.

FÓRMULA DEL CÁLCULO:

(Ilustrativos para la promoción de la salud y prevención de enfermedades distribuidos / Ilustrativos para la promoción de la salud y prevención de enfermedades programados a distribuir) *100

INTERPRETACIÓN:

La ciudadanía recibe los ilustrativos y se informa sobre los programas de salud y prevención de enfermedades.

DIMENSIÓN QUE ATIENDE:

Eficacia

FRECUENCIA DE MEDICIÓN:

Trimestral

DESCRIPCIÓN DEL FACTOR DE COMPARACIÓN:

Registros Administrativos

AMBITO GEOGRAFICO:

COBERTURA:

LINEA BASE

Trípticos realizados

Numero: NA 2.1

COMPORTAMIENTO DE LAS VARIABLES DURANTE EL TRIMESTRE: Octubre-Diciembre

VARIABLE	UNIDAD DE MEDIDA	OPERACION	META ANUAL	AVANCE TRIMESTRAL				AVANCE ACUMULADO			
				Programado	%	Alcanzado	%	Programado	%	Alcanzado	%
Ilustrativos para la promoción de la salud y prevención de enfermedades distribuidos	Carteles	Sumable	24.00	6.00	25.00	0.00	0.00	24.00	100.00	14.00	58.33
Ilustrativos para la promoción de la salud y prevención de enfermedades programados a distribuir	Carteles	Sumable	24.00	6.00	25.00	0.00	0.00	24.00	100.00	16.00	75.00

COMPORTAMIENTO DEL INDICADOR

DESCRIPCION DE LA META ANUAL

Elaborar ilustrativos con el objetivo de promover y prevenir

META ANUAL	TRIMESTRE: Octubre-Diciembre							
	AVANCE TRIMESTRAL				AVANCE ACUMULADO			
	Programado	Alcanzado	EF%	SEMAFORO	Programado	Alcanzado	EF%	SEMAFORO
100.00	100.00	0.00	0.00		100.00	77.78	77.78	

DESCRIPCIÓN DE RESULTADOS Y JUSTIFICACIÓN EN CASO DE VARIACIÓN SUPERIOR A ± 10 % RESPECTO A LO PROGRAMADO

DEPENDENCIA GENERAL:

B00 DIRECCIÓN GENERAL


DEPENDENCIA AUXILIAR:

308 Área de Orientación Familiar, 310 Área de Salud y Deporte



Julio César Chavez Vera

EVALUACION DEL INDICADOR



JOVANY CERVANTES

PILAR DE DESARROLLO / EJE TRANSVERSAL:

1 Pilar 1: Social

TEMA DE DESARROLLO:

Salud y bienestar incluyente

PROGRAMA PRESUPUESTARIO:

02030201 Atención médica

PROYECTO PRESUPUESTARIO:

02030201011 Apoyo municipal a la prestación de servicios de salud para las personas

OBJETIVO DEL PROGRAMA PRESUPUESTARIO:

Conjunta los proyectos dirigidos a proporcionar atención médica a la población mexiquense, con efectividad y calidad de los servicios de salud que otorgan las instituciones del sector público, así como lograr la cobertura universal de los servicios de salud, para reducir los índices de morbilidad y mortalidad aumentando la esperanza de vida en la población de la entidad.

DEPENDENCIA GENERAL:

B00 DIRECCIÓN GENERAL

DEPENDENCIA AUXILIAR:

310 Área de Salud y Deporte

ESTRUCTURA DEL INDICADOR

NOMBRE DEL INDICADOR:

Tasa de variación de la morbilidad de la población

FÓRMULA DEL CÁLCULO:

$((\text{Morbilidad de la población del año actual} / \text{Morbilidad de la población del año anterior}) - 1) * 100$

INTERPRETACIÓN:

N/A

DIMENSIÓN QUE ATIENDE:

Eficiencia

FRECUENCIA DE MEDICIÓN:

Anual

DESCRIPCIÓN DEL FACTOR DE COMPARACIÓN:

Índices de morbilidad

AMBITO GEOGRAFICO:

COBERTURA:

LINEA BASE

Índices de morbilidad

Numero: NF 1

COMPORTAMIENTO DE LAS VARIABLES DURANTE EL TRIMESTRE: Octubre-Diciembre

VARIABLE	UNIDAD DE MEDIDA	OPERACION	META ANUAL	AVANCE TRIMESTRAL				AVANCE ACUMULADO			
				Programado	%	Alcanzado	%	Programado	%	Alcanzado	%
Morbilidad de la población del año actual	Morbilidad	Sumable	2,900.00	2,900.00	100.00	0.00	0.00	2,900.00	100.00	0.00	0.00
Morbilidad de la población del año anterior	Morbilidad	Sumable	2,900.00	2,900.00	100.00	0.00	0.00	2,900.00	100.00	0.00	0.00

COMPORTAMIENTO DEL INDICADOR

DESCRIPCION DE LA META ANUAL

Estadísticas de índices de morbilidad

METAANUAL	TRIMESTRE: Octubre-Diciembre							
	AVANCE TRIMESTRAL				AVANCE ACUMULADO			
	Programado	Alcanzado	EF%	SEMAFORO	Programado	Alcanzado	EF%	SEMAFORO
0.00	0.00	0.00	0.00		0.00	0.00	0.00	


DESCRIPCIÓN DE RESULTADOS Y JUSTIFICACIÓN EN CASO DE VARIACIÓN SUPERIOR A ± 10 % RESPECTO A LO PROGRAMADO

DEPENDENCIA GENERAL:

B00 DIRECCIÓN GENERAL


DEPENDENCIA AUXILIAR:

310 Área de Salud y Deporte



Julio César Chavez Vera

EVALUACION DEL INDICADOR



JOVANY CERVANTES

PILAR DE DESARROLLO / EJE TRANSVERSAL:

1 Pilar 1: Social

TEMA DE DESARROLLO:

Salud y bienestar incluyente

PROGRAMA PRESUPUESTARIO:

02030201 Atención médica

PROYECTO PRESUPUESTARIO:

020302010111 Apoyo municipal a la prestación de servicios de salud para las personas

OBJETIVO DEL PROGRAMA PRESUPUESTARIO:

Conjunta los proyectos dirigidos a proporcionar atención médica a la población mexicana, con efectividad y calidad de los servicios de salud que otorgan las instituciones del sector público, así como lograr la cobertura universal de los servicios de salud, para reducir los índices de morbilidad y mortalidad aumentando la esperanza de vida en la población de la entidad.

DEPENDENCIA GENERAL:

B00 DIRECCIÓN GENERAL

DEPENDENCIA AUXILIAR:

310 Área de Salud y Deporte

ESTRUCTURA DEL INDICADOR

NOMBRE DEL INDICADOR:

Tasa de variación de la población vulnerable con salud precaria en el municipio

FÓRMULA DEL CÁLCULO:

$(\text{Población vulnerable con salud precaria en el municipio que recibió atención médica en el año actual} / \text{Población vulnerable con salud precaria que recibió atención médica en el municipio en el año anterior} - 1) * 100$

INTERPRETACIÓN:

La Población con precaria salud solicita y hace uso de los apoyos médicos que le son otorgados por parte de la autoridad local para mejorar sus condiciones.

DIMENSIÓN QUE ATIENDE:

Eficiencia

FRECUENCIA DE MEDICIÓN:

Anual

DESCRIPCIÓN DEL FACTOR

Registros administrativos

DE COMPARACIÓN:

AMBITO GEOGRAFICO:

COBERTURA:

LINEA BASE

Población vulnerable

Numero: NP 1

COMPORTAMIENTO DE LAS VARIABLES DURANTE EL TRIMESTRE: Octubre-Diciembre

VARIABLE	UNIDAD DE MEDIDA	OPERACION	META ANUAL	AVANCE TRIMESTRAL				AVANCE ACUMULADO			
				Programado	%	Alcanzado	%	Programado	%	Alcanzado	%
Población vulnerable con salud precaria en el municipio que recibió atención médica en el año actual	Consulta	Sumable	21,100.00	21,100.00	100.00	0.00	0.00	21,100.00	100.00	0.00	0.00
Población vulnerable con salud precaria que recibió atención médica en el municipio en el año anterior	Consulta	Sumable	21,100.00	21,100.00	100.00	0.00	0.00	21,100.00	100.00	0.00	0.00

COMPORTAMIENTO DEL INDICADOR

DESCRIPCION DE LA META ANUAL

Atender a la población vulnerable a través de consulta médica

META ANUAL	TRIMESTRE: Octubre-Diciembre							
	AVANCE TRIMESTRAL				AVANCE ACUMULADO			
	Programado	Alcanzado	EF%	SEMAFORO	Programado	Alcanzado	EF%	SEMAFORO
0.00	0.00	0.00	0.00		0.00	0.00	0.00	

DESCRIPCIÓN DE RESULTADOS Y JUSTIFICACIÓN EN CASO DE VARIACIÓN SUPERIOR A ± 10 % RESPECTO A LO PROGRAMADO



EVALUACION DEL INDICADOR

DEPENDENCIA GENERAL:

B00 DIRECCIÓN GENERAL

DEPENDENCIA AUXILIAR:

310 Área de Salud y Deporte



PILAR DE DESARROLLO / EJE TRANSVERSAL: 1 Pilar 1: Social
 TEMA DE DESARROLLO: Salud y bienestar incluyente
 PROGRAMA PRESUPUESTARIO: 02030201 Atención médica
 PROYECTO PRESUPUESTARIO: 020302010111 Apoyo municipal a la prestación de servicios de salud para las personas
 OBJETIVO DEL PROGRAMA PRESUPUESTARIO: Conjunta los proyectos dirigidos a proporcionar atención médica a la población mexiquense, con efectividad y calidad de los servicios de salud que otorgan las instituciones del sector público, así como lograr la cobertura universal de los servicios de salud, para reducir los índices de morbilidad y mortalidad aumentando la esperanza de vida en la población de la entidad.
 DEPENDENCIA GENERAL: B00 DIRECCIÓN GENERAL
 DEPENDENCIA AUXILIAR: 310 Área de Salud y Deporte

ESTRUCTURA DEL INDICADOR

NOMBRE DEL INDICADOR: Porcentaje en el otorgamiento de consulta médica de primer nivel.
 FÓRMULA DEL CÁLCULO: $(\text{Consultas médicas de primer nivel otorgadas} / \text{Consultas médicas de primer nivel programadas}) * 100$
 INTERPRETACIÓN: La población requiere de la prestación de consulta médica de primer nivel.
 DIMENSIÓN QUE ATIENDE: Eficiencia
 DESCRIPCIÓN DEL FACTOR DE COMPARACIÓN: Registros administrativos, hojas de día del área
 AMBITO GEOGRAFICO:
 COBERTURA:
 LINEA BASE: hojas de día

FRECUENCIA DE MEDICIÓN: Semestral

Numero: NC 1

COMPORTAMIENTO DE LAS VARIABLES DURANTE EL TRIMESTRE: Octubre-Diciembre

VARIABLE	UNIDAD DE MEDIDA	OPERACION	META ANUAL	AVANCE TRIMESTRAL				AVANCE ACUMULADO			
				Programado	%	Alcanzado	%	Programado	%	Alcanzado	%
Consultas médicas de primer nivel otorgadas	Consulta	Sumable	21,100.00	8,900.00	42.18	0.00	0.00	21,100.00	100.00	8,471.00	40.15
Consultas médicas de primer nivel programadas	Consulta	Sumable	21,100.00	8,900.00	42.18	0.00	0.00	21,100.00	100.00	12,200.00	57.82

COMPORTAMIENTO DEL INDICADOR


DESCRIPCION DE LA META ANUAL

Proporcionar consultas médicas de primer nivel a la población

META ANUAL	TRIMESTRE: Octubre-Diciembre							
	AVANCE TRIMESTRAL				AVANCE ACUMULADO			
	Programado	Alcanzado	EF%	SEMAFORO	Programado	Alcanzado	EF%	SEMAFORO
100.00	100.00	0.00	0.00		100.00	69.43	69.43	


DESCRIPCIÓN DE RESULTADOS Y JUSTIFICACIÓN EN CASO DE VARIACIÓN SUPERIOR A ± 10 % RESPECTO A LO PROGRAMADO

DEPENDENCIA GENERAL: B00 DIRECCIÓN GENERAL
 DEPENDENCIA AUXILIAR: 310 Área de Salud y Deporte



Julio César Chavez Vera

EVALUACION DEL INDICADOR



PILAR DE DESARROLLO / EJE TRANSVERSAL:

1 Pilar 1: Social

TEMA DE DESARROLLO:

Salud y bienestar incluyente

PROGRAMA PRESUPUESTARIO:

02030201 Atención médica

PROYECTO PRESUPUESTARIO:

020302010111 Apoyo municipal a la prestación de servicios de salud para las personas

OBJETIVO DEL PROGRAMA PRESUPUESTARIO:

Conjunta los proyectos dirigidos a proporcionar atención médica a la población mexiquense, con efectividad y calidad de los servicios de salud que otorgan las instituciones del sector público, así como lograr la cobertura universal de los servicios de salud, para reducir los índices de morbilidad y mortalidad aumentando la esperanza de vida en la población de la entidad.

DEPENDENCIA GENERAL:

B00 DIRECCIÓN GENERAL

DEPENDENCIA AUXILIAR:

310 Área de Salud y Deporte

ESTRUCTURA DEL INDICADOR

NOMBRE DEL INDICADOR:

Porcentaje en los sistemas difundidos de prevención de la salud.

FÓRMULA DEL CÁLCULO:

(Campañas de promoción de la salud realizadas/Campañas de promoción de la salud programadas)* 100

INTERPRETACIÓN:

La población participa activamente en las campañas de promoción de la salud

DIMENSIÓN QUE ATIENDE:

Eficiencia

FRECUENCIA DE MEDICIÓN:

Semestral

DESCRIPCIÓN DEL FACTOR DE COMPARACIÓN:

Registros administrativos

AMBITO GEOGRAFICO:

COBERTURA:

LINEA BASE

Difusión de información

Numero: NC 2

COMPORTAMIENTO DE LAS VARIABLES DURANTE EL TRIMESTRE: Octubre-Diciembre

VARIABLE	UNIDAD DE MEDIDA	OPERACION	META ANUAL	AVANCE TRIMESTRAL				AVANCE ACUMULADO			
				Programado	%	Alcanzado	%	Programado	%	Alcanzado	%
Campañas de promoción de la salud realizadas	Jornadas	Sumable	4.00	2.00	50.00	0.00	0.00	4.00	100.00	1.00	25.00
Campañas de promoción de la salud programadas	Jornadas	Sumable	4.00	2.00	50.00	0.00	0.00	4.00	100.00	2.00	50.00

COMPORTAMIENTO DEL INDICADOR

DESCRIPCION DE LA META ANUAL

Realizar jornadas de atención a la salud

META ANUAL	TRIMESTRE: Octubre-Diciembre							
	AVANCE TRIMESTRAL				AVANCE ACUMULADO			
	Programado	Alcanzado	EF%	SEMAFORO	Programado	Alcanzado	EF%	SEMAFORO
100.00	100.00	0.00	0.00		100.00	50.00	50.00	


DESCRIPCIÓN DE RESULTADOS Y JUSTIFICACIÓN EN CASO DE VARIACIÓN SUPERIOR A ± 10 % RESPECTO A LO PROGRAMADO

DEPENDENCIA GENERAL:

B00 DIRECCIÓN GENERAL


DEPENDENCIA AUXILIAR:

310 Área de Salud y Deporte



Julio César Chavez Vera

EVALUACION DEL INDICADOR



JOVANY CERVANTES

PILAR DE DESARROLLO / EJE TRANSVERSAL:

1 Pilar 1: Social

TEMA DE DESARROLLO:

Salud y bienestar incluyente

PROGRAMA PRESUPUESTARIO:

02030201 Atención médica

PROYECTO PRESUPUESTARIO:

020302010111 Apoyo municipal a la prestación de servicios de salud para las personas

OBJETIVO DEL PROGRAMA PRESUPUESTARIO:

Conjunta los proyectos dirigidos a proporcionar atención médica a la población mexiquense, con efectividad y calidad de los servicios de salud que otorgan las instituciones del sector público, así como lograr la cobertura universal de los servicios de salud, para reducir los índices de morbilidad y mortalidad aumentando la esperanza de vida en la población de la entidad.

DEPENDENCIA GENERAL:

B00 DIRECCIÓN GENERAL

DEPENDENCIA AUXILIAR:

310 Área de Salud y Deporte

ESTRUCTURA DEL INDICADOR

NOMBRE DEL INDICADOR:

Porcentaje de gestión para la adquisición de insumos médicos.

FÓRMULA DEL CÁLCULO:

(Número de gestiones adquiridas/Número de gestiones realizadas) *100

INTERPRETACIÓN:

DIMENSIÓN QUE ATIENDE:

Eficiencia

FRECUENCIA DE MEDICIÓN:

Semestral

DESCRIPCIÓN DEL FACTOR DE COMPARACIÓN:

AMBITO GEOGRAFICO:

COBERTURA:

LINEABASE

Numero: NC 3

No aplica

COMPORTAMIENTO DE LAS VARIABLES DURANTE EL TRIMESTRE: Octubre-Diciembre

VARIABLE	UNIDAD DE MEDIDA	OPERACION	META ANUAL	AVANCE TRIMESTRAL				AVANCE ACUMULADO			
				Programado	%	Alcanzado	%	Programado	%	Alcanzado	%
Número de gestiones adquiridas			0.00	0.00	0.00	0.00	0.00	0.00	0.00	0.00	0.00
Número de gestiones realizadas			0.00	0.00	0.00	0.00	0.00	0.00	0.00	0.00	0.00

COMPORTAMIENTO DEL INDICADOR

DESCRIPCION DE LA METAANUAL

META ANUAL	TRIMESTRE: Octubre-Diciembre							
	AVANCE TRIMESTRAL				AVANCE ACUMULADO			
	Programado	Alcanzado	EF%	SEMAFORO	Programado	Alcanzado	EF%	SEMAFORO
0.00	0.00	0.00	0.00		0.00	0.00	0.00	

DESCRIPCIÓN DE RESULTADOS Y JUSTIFICACIÓN EN CASO DE VARIACIÓN SUPERIOR A ± 10 % RESPECTO A LO PROGRAMADO


EVALUACION DEL INDICADOR

DEPENDENCIA GENERAL:

B00 DIRECCIÓN GENERAL


DEPENDENCIA AUXILIAR:

310 Área de Salud y Deporte



ELABORÓ

Julio César Chavez Vera



REVISÓ

JOVANY CERVANTES

PILAR DE DESARROLLO / EJE TRANSVERSAL:

1 Pilar 1: Social

TEMA DE DESARROLLO:

Salud y bienestar incluyente

PROGRAMA PRESUPUESTARIO:

02030201 Atención médica

PROYECTO PRESUPUESTARIO:

020302010111 Apoyo municipal a la prestación de servicios de salud para las personas

OBJETIVO DEL PROGRAMA PRESUPUESTARIO:

Conjunta los proyectos dirigidos a proporcionar atención médica a la población mexicana, con efectividad y calidad de los servicios de salud que otorgan las instituciones del sector público, así como lograr la cobertura universal de los servicios de salud, para reducir los índices de morbilidad y mortalidad aumentando la esperanza de vida en la población de la entidad.

DEPENDENCIA GENERAL:

B00 DIRECCIÓN GENERAL

DEPENDENCIA AUXILIAR:

310 Área de Salud y Deporte

ESTRUCTURA DEL INDICADOR

NOMBRE DEL INDICADOR:

Porcentaje de otorgamiento de consultas médicas en unidades móviles.

FÓRMULA DEL CÁLCULO:

(Consultas médicas en unidades móviles otorgadas/Consultas médicas en unidades móviles programadas) *100

INTERPRETACIÓN:

La población acude a recibir consultas médicas en los módulos o unidades móviles instaladas en las colonias y/o comunidades del municipio

DIMENSIÓN QUE ATIENDE:

Eficiencia

FRECUENCIA DE MEDICIÓN:

Trimestral

DESCRIPCIÓN DEL FACTOR DE COMPARACIÓN:

Registros administrativos

AMBITO GEOGRAFICO:

COBERTURA:

LINEA BASE

Consulta

Numero: NA 1.1

COMPORTAMIENTO DE LAS VARIABLES DURANTE EL TRIMESTRE: Octubre-Diciembre

VARIABLE	UNIDAD DE MEDIDA	OPERACION	META ANUAL	AVANCE TRIMESTRAL				AVANCE ACUMULADO			
				Programado	%	Alcanzado	%	Programado	%	Alcanzado	%
Consultas médicas en unidades móviles otorgadas	consulta móvil	Sumable	400.00	100.00	25.00	0.00	0.00	400.00	100.00	100.00	25.00
Consultas médicas en unidades móviles programadas	consulta móvil	Sumable	400.00	100.00	25.00	0.00	0.00	400.00	100.00	200.00	50.00

COMPORTAMIENTO DEL INDICADOR

DESCRIPCIÓN DE LA META ANUAL

Atender a la población en consultorio móvil

META ANUAL	TRIMESTRE: Octubre-Diciembre							
	AVANCE TRIMESTRAL				AVANCE ACUMULADO			
	Programado	Alcanzado	EF%	SEMAFORO	Programado	Alcanzado	EF%	SEMAFORO
100.00	100.00	0.00	0.00		100.00	50.00	50.00	

DESCRIPCIÓN DE RESULTADOS Y JUSTIFICACIÓN EN CASO DE VARIACIÓN SUPERIOR A ± 10 % RESPECTO A LO PROGRAMADO

EVALUACION DEL INDICADOR

DEPENDENCIA GENERAL:

B00 DIRECCIÓN GENERAL

DEPENDENCIA AUXILIAR:

310 Área de Salud y Deporte

INSTITUTO MUNICIPAL PARA EL DESARROLLO INTEGRAL DE LA FAMILIA DE TEOLOYUCÁN
R.D.C. DE MÉX. 2019 - 2021

ELABORÓ: **COORD. SALUD Y REPORTE**
Julio César Chavez Vera

REVISÓ:
JOVANY CERVANTES

PILAR DE DESARROLLO / EJE TRANSVERSAL:

1 Pilar 1: Social

TEMA DE DESARROLLO:

Salud y bienestar incluyente

PROGRAMA PRESUPUESTARIO:

02030201 Atención médica

PROYECTO PRESUPUESTARIO:

020302010111 Apoyo municipal a la prestación de servicios de salud para las personas

OBJETIVO DEL PROGRAMA PRESUPUESTARIO:

Conjunta los proyectos dirigidos a proporcionar atención médica a la población mexiquense, con efectividad y calidad de los servicios de salud que otorgan las instituciones del sector público, así como lograr la cobertura universal de los servicios de salud, para reducir los índices de morbilidad y mortalidad aumentando la esperanza de vida en la población de la entidad.

DEPENDENCIA GENERAL:

B00 DIRECCIÓN GENERAL

DEPENDENCIA AUXILIAR:

310 Área de Salud y Deporte

ESTRUCTURA DEL INDICADOR

NOMBRE DEL INDICADOR:

Porcentaje en el otorgamiento de consultas médicas en consultorios fijos.

FÓRMULA DEL CÁLCULO:

(Consultas médicas otorgadas en consultorios fijos/Consultas médicas programadas en consultorios fijos) *100

INTERPRETACIÓN:

La población acude a recibir consultas a los centros de salud municipa

DIMENSIÓN QUE ATIENDE:

Eficiencia

FRECUENCIA DE MEDICIÓN:

Trimestral

DESCRIPCIÓN DEL FACTOR

Registros administrativos

DE COMPARACIÓN:

AMBITO GEOGRAFICO:

COBERTURA:

LINEA BASE

Consulta

Numero: NA 1.2

COMPORTAMIENTO DE LAS VARIABLES DURANTE EL TRIMESTRE: Octubre-Diciembre

VARIABLE	UNIDAD DE MEDIDA	OPERACION	META ANUAL	AVANCE TRIMESTRAL				AVANCE ACUMULADO			
				Programado	%	Alcanzado	%	Programado	%	Alcanzado	%
Consultas médicas otorgadas en consultorios fijos	Consulta fija	Sumable	20,700.00	5,500.00	26.57	0.00	0.00	20,700.00	100.00	10,309.00	49.80
Consultas médicas programadas en consultorios fijos	Consulta fija	Sumable	20,700.00	5,500.00	26.57	0.00	0.00	20,700.00	100.00	15,200.00	73.43

COMPORTAMIENTO DEL INDICADOR

DESCRIPCION DE LA META ANUAL

Atender a la población en consultorio fijo

META ANUAL	TRIMESTRE: Octubre-Diciembre							
	AVANCE TRIMESTRAL				AVANCE ACUMULADO			
	Programado	Alcanzado	EF%	SEMAFORO	Programado	Alcanzado	EF%	SEMAFORO
100.00	100.00	0.00	0.00		100.00	67.82	67.82	

DESCRIPCIÓN DE RESULTADOS Y JUSTIFICACIÓN EN CASO DE VARIACIÓN SUPERIOR A ± 10 % RESPECTO A LO PROGRAMADO

EVALUACION DEL INDICADOR

DEPENDENCIA GENERAL:

B00 DIRECCIÓN GENERAL

DEPENDENCIA AUXILIAR:

310 Área de Salud y Deporte

ELABORÓ

COORD. SALUD Y DEPORTE
 Julio César Chavez Vera

REVISÓ

JOVANY CERVANTES

PILAR DE DESARROLLO / EJE TRANSVERSAL: 1 Pilar 1: Social
 TEMA DE DESARROLLO: Salud y bienestar incluyente
 PROGRAMA PRESUPUESTARIO: 02030201 Atención médica
 PROYECTO PRESUPUESTARIO: 02030201011 Apoyo municipal a la prestación de servicios de salud para las personas
 OBJETIVO DEL PROGRAMA PRESUPUESTARIO: Conjunta los proyectos dirigidos a proporcionar atención médica a la población mexiquense, con efectividad y calidad de los servicios de salud que otorgan las instituciones del sector público, así como lograr la cobertura universal de los servicios de salud, para reducir los índices de morbilidad y mortalidad aumentando la esperanza de vida en la población de la entidad.
 DEPENDENCIA GENERAL: B00 DIRECCIÓN GENERAL
 DEPENDENCIA AUXILIAR: 310 Área de Salud y Deporte

ESTRUCTURA DEL INDICADOR

NOMBRE DEL INDICADOR: Porcentaje en el otorgamiento de consultas odontológicas en unidades móviles.
 FÓRMULA DEL CÁLCULO: (Consultas odontológicas otorgadas en unidades móviles/Consultas odontológicas programadas en unidades móviles) *100
 INTERPRETACIÓN: La población acude a recibir consultas odontológicas en las unidades móviles que llegan a las colonias y/o comunidades.
 DIMENSIÓN QUE ATIENDE: Eficiencia
 DESCRIPCIÓN DEL FACTOR DE COMPARACIÓN: Registros administrativos
 FRECUENCIA DE MEDICIÓN: Trimestral
 AMBITO GEOGRAFICO:
 COBERTURA:
 LINEABASE: Metas alcanzadas
 Numero: NA 1.3

COMPORTAMIENTO DE LAS VARIABLES DURANTE EL TRIMESTRE: Octubre-Diciembre

VARIABLE	UNIDAD DE MEDIDA	OPERACION	META ANUAL	AVANCE TRIMESTRAL				AVANCE ACUMULADO			
				Programado	%	Alcanzado	%	Programado	%	Alcanzado	%
Consultas odontológicas otorgadas en unidades móviles	Consulta odontológica M	Sumable	678.00	100.00	14.75	0.00	0.00	678.00	100.00	45.00	6.64
Consultas odontológicas programadas en unidades móviles	Consulta odontológica M	Sumable	678.00	100.00	14.75	0.00	0.00	678.00	100.00	578.00	85.25

COMPORTAMIENTO DEL INDICADOR

DESCRIPCION DE LA META ANUAL

Atender odontológicamente a la población en unidad móvil

META ANUAL	TRIMESTRE: Octubre-Diciembre							
	AVANCE TRIMESTRAL				AVANCE ACUMULADO			
	Programado	Alcanzado	EF%	SEMAFORO	Programado	Alcanzado	EF%	SEMAFORO
100.00	100.00	0.00	0.00		100.00	7.79	7.79	

DESCRIPCIÓN DE RESULTADOS Y JUSTIFICACIÓN EN CASO DE VARIACIÓN SUPERIOR A ± 10% RESPECTO A LO PROGRAMADO


EVALUACION DEL INDICADOR

DEPENDENCIA GENERAL:
DEPENDENCIA AUXILIAR:

B00 DIRECCIÓN GENERAL MUNICIPAL PARA EL DESARROLLO INTEGRAL DE LA FAMILIA DE TEOLOYUCAN
310 Área de Salud y Deporte
GOB. DE MÉX. 2019 - 2021



Julio César Chavez Vera



JOVANY CERVANTES

PILAR DE DESARROLLO / EJE TRANSVERSAL: 1 Pilar 1: Social
 TEMA DE DESARROLLO: Salud y bienestar incluyente
 PROGRAMA PRESUPUESTARIO: 02030201 Atención médica
 PROYECTO PRESUPUESTARIO: 020302010111 Apoyo municipal a la prestación de servicios de salud para las personas
 OBJETIVO DEL PROGRAMA PRESUPUESTARIO: Conjunta los proyectos dirigidos a proporcionar atención médica a la población mexiquense, con efectividad y calidad de los servicios de salud que otorgan las instituciones del sector público, así como lograr la cobertura universal de los servicios de salud, para reducir los índices de morbilidad y mortalidad aumentando la esperanza de vida en la población de la entidad.
 DEPENDENCIA GENERAL: B00 DIRECCIÓN GENERAL
 DEPENDENCIA AUXILIAR: 310 Área de Salud y Deporte

ESTRUCTURA DEL INDICADOR

NOMBRE DEL INDICADOR: Porcentaje en el otorgamiento de consultas odontológicas en consultorios fijos.
 FÓRMULA DEL CÁLCULO: (Consultas odontológicas otorgadas en consultorios fijos fijas / Consultas odontológicas fijas programadas en consultorios fijos) * 100
 INTERPRETACIÓN: La población acude a recibir consultas odontológicas en las Instituciones del municipio que cuentan con servicios de atención odontológica
 DIMENSIÓN QUE ATIENDE: Eficiencia
 DESCRIPCIÓN DEL FACTOR: Registros Administrativos
 DE COMPARACIÓN:
 AMBITO GEOGRAFICO:
 COBERTURA:
 LINEA BASE: Metas alcanzadas
 Numero: NA 1.4

FRECUENCIA DE MEDICIÓN: Trimestral

COMPORTAMIENTO DE LAS VARIABLES DURANTE EL TRIMESTRE: Octubre-Diciembre

VARIABLE	UNIDAD DE MEDIDA	OPERACION	META ANUAL	AVANCE TRIMESTRAL				AVANCE ACUMULADO			
				Programado	%	Alcanzado	%	Programado	%	Alcanzado	%
Consultas odontológicas otorgadas en consultorios fijos fijas	Consulta odontológica	Sumable	3,600.00	864.00	24.00	0.00	0.00	3,600.00	100.00	1,181.00	32.81
Consultas odontológicas fijas programadas en consultorios fijos	Consulta odontológica	Sumable	3,600.00	864.00	24.00	0.00	0.00	3,600.00	100.00	2,736.00	76.00

COMPORTAMIENTO DEL INDICADOR

DESCRIPCION DE LA META ANUAL

Atende en consultorio fijo pacientes odontológicos


META ANUAL	TRIMESTRE: Octubre-Diciembre							
	AVANCE TRIMESTRAL				AVANCE ACUMULADO			
	Programado	Alcanzado	EF%	SEMAFORO	Programado	Alcanzado	EF%	SEMAFORO
100.00	100.00	0.00	0.00		100.00	43.17	43.17	

DESCRIPCIÓN DE RESULTADOS Y JUSTIFICACIÓN EN CASO DE VARIACIÓN SUPERIOR A ± 10 % RESPECTO A LO PROGRAMADO


EVALUACION DEL INDICADOR

DEPENDENCIA GENERAL:
 DEPENDENCIA AUXILIAR:

B00 DIRECCIÓN GENERAL
 310 Área de Salud y Deporte



COORD. SALUD Y DEPORTE
 Julio César Chávez Vela



REVISÓ
 JOVANY CERVANTES

PILAR DE DESARROLLO / EJE TRANSVERSAL: 1 Pilar 1: Social
 TEMA DE DESARROLLO: Salud y bienestar incluyente
 PROGRAMA PRESUPUESTARIO: 02030201 Atención médica
 PROYECTO PRESUPUESTARIO: 020302010111 Apoyo municipal a la prestación de servicios de salud para las personas
 OBJETIVO DEL PROGRAMA PRESUPUESTARIO: Conjunta los proyectos dirigidos a proporcionar atención médica a la población mexiquense, con efectividad y calidad de los servicios de salud que otorgan las instituciones del sector público, así como lograr la cobertura universal de los servicios de salud, para reducir los índices de morbilidad y mortalidad aumentando la esperanza de vida en la población de la entidad.
 DEPENDENCIA GENERAL: B00 DIRECCIÓN GENERAL
 DEPENDENCIA AUXILIAR: 310 Área de Salud y Deporte

ESTRUCTURA DEL INDICADOR

NOMBRE DEL INDICADOR: Porcentaje en la distribución de ilustrativos para prevención de enfermedades.
 FÓRMULA DEL CÁLCULO: $(\text{Total de Material de difusión distribuido para la promoción de la salud} / \text{Total de Material de difusión realizado}) * 100$
 INTERPRETACIÓN: La población hace uso adecuado de los medios de divulgación que les permite allegarse de la información necesaria para cuidar su salud
 DIMENSIÓN QUE ATIENDE: Eficiencia
 DESCRIPCIÓN DEL FACTOR DE COMPARACIÓN: Registros administrativos
 AMBITO GEOGRAFICO:
 COBERTURA:
 LINEABASE: Metas alcanzadas
 Numero: NA 2.1

FRECUENCIA DE MEDICIÓN: Trimestral

COMPORTAMIENTO DE LAS VARIABLES DURANTE EL TRIMESTRE: Octubre-Diciembre

VARIABLE	UNIDAD DE MEDIDA	OPERACION	META ANUAL	AVANCE TRIMESTRAL				AVANCE ACUMULADO			
				Programado	%	Alcanzado	%	Programado	%	Alcanzado	%
Total de Material de difusión distribuido para la promoción de la salud	Cartel	Sumable	24.00	6.00	25.00	0.00	0.00	24.00	100.00	14.00	58.33
Total de Material de difusión realizado	Cartel	Sumable	24.00	6.00	25.00	0.00	0.00	24.00	100.00	18.00	75.00

COMPORTAMIENTO DEL INDICADOR

DESCRIPCION DE LA META ANUAL

Difundir mediante ilustrativos los servicios del Sistema

META ANUAL	TRIMESTRE: Octubre-Diciembre							
	AVANCE TRIMESTRAL				AVANCE ACUMULADO			
	Programado	Alcanzado	EF%	SEMAFORO	Programado	Alcanzado	EF%	SEMAFORO
100.00	100.00	0.00	0.00		100.00	77.78	77.78	

DESCRIPCIÓN DE RESULTADOS Y JUSTIFICACIÓN EN CASO DE VARIACIÓN SUPERIOR A ± 10 % RESPECTO A LO PROGRAMADO

EVALUACION DEL INDICADOR

DEPENDENCIA GENERAL: B00 DIRECCIÓN GENERAL
 DEPENDENCIA AUXILIAR: 310 Área de Salud y Deporte

ELABORO

 COORD. SALUD Y DEPORTE
 Julio César Chavez Vera

REVISÓ

 JOVANY CERVANTES

PILAR DE DESARROLLO / EJE TRANSVERSAL:

1 Pilar 1: Social

TEMA DE DESARROLLO:

Salud y bienestar incluyente

PROGRAMA PRESUPUESTARIO:

02030201 Atención médica

PROYECTO PRESUPUESTARIO:

020302010111 Apoyo municipal a la prestación de servicios de salud para las personas

OBJETIVO DEL PROGRAMA PRESUPUESTARIO:

Conjunta los proyectos dirigidos a proporcionar atención médica a la población mexiquense, con efectividad y calidad de los servicios de salud que otorgan las instituciones del sector público, así como lograr la cobertura universal de los servicios de salud, para reducir los índices de morbilidad y mortalidad aumentando la esperanza de vida en la población de la entidad.

DEPENDENCIA GENERAL:

B00 DIRECCIÓN GENERAL

DEPENDENCIA AUXILIAR:

310 Área de Salud y Deporte

ESTRUCTURA DEL INDICADOR

NOMBRE DEL INDICADOR:

Porcentaje de jornadas para prevención de la salud.

FÓRMULA DEL CÁLCULO:

(Jornadas para la prevención de la salud realizadas/Jornadas para la prevención de la salud programadas)*100

INTERPRETACIÓN:

La población acude a las jornadas para la prevención de la salud municipal

DIMENSIÓN QUE ATIENDE:

Eficiencia

FRECUENCIA DE MEDICIÓN:

Trimestral

DESCRIPCIÓN DEL FACTOR DE COMPARACIÓN:

Registros Administrativos

AMBITO GEOGRAFICO:

COBERTURA:

LINEABASE

Metas alcanzadas

Numero: NA 2.2

COMPORTAMIENTO DE LAS VARIABLES DURANTE EL TRIMESTRE: Octubre-Diciembre

VARIABLE	UNIDAD DE MEDIDA	OPERACION	META ANUAL	AVANCE TRIMESTRAL				AVANCE ACUMULADO			
				Programado	%	Alcanzado	%	Programado	%	Alcanzado	%
Jornadas para la prevención de la salud realizadas	Jornada	Sumable	4.00	1.00	25.00	0.00	0.00	4.00	100.00	2.00	50.00
Jornadas para la prevención de la salud programadas	Jornada	Sumable	4.00	1.00	25.00	0.00	0.00	4.00	100.00	3.00	75.00

COMPORTAMIENTO DEL INDICADOR

DESCRIPCION DE LA META ANUAL

Realizar jornadas de salud

META ANUAL	TRIMESTRE: Octubre-Diciembre							
	AVANCE TRIMESTRAL				AVANCE ACUMULADO			
	Programado	Alcanzado	EF%	SEMAFORO	Programado	Alcanzado	EF%	SEMAFORO
100.00	100.00	0.00	0.00		100.00	66.67	66.67	

DESCRIPCIÓN DE RESULTADOS Y JUSTIFICACIÓN EN CASO DE VARIACIÓN SUPERIOR A ± 10 % RESPECTO A LO PROGRAMADO

DEPENDENCIA GENERAL:

B00 DIRECCIÓN GENERAL


DEPENDENCIA AUXILIAR:

310 Área de Salud y Deporte



Julio César Chavez. Vera

EVALUACION DEL INDICADOR



JOVANY CERVANTES

PILAR DE DESARROLLO / EJE TRANSVERSAL: 1 Pilar 1: Social
TEMA DE DESARROLLO: Salud y bienestar incluyente
PROGRAMA PRESUPUESTARIO: 02030201 Atención médica
PROYECTO PRESUPUESTARIO: 020302010111 Apoyo municipal a la prestación de servicios de salud para las personas
OBJETIVO DEL PROGRAMA PRESUPUESTARIO: Conjunta los proyectos dirigidos a proporcionar atención médica a la población mexiquense, con efectividad y calidad de los servicios de salud que otorgan las instituciones del sector público, así como lograr la cobertura universal de los servicios de salud, para reducir los índices de morbilidad y mortalidad aumentando la esperanza de vida en la población de la entidad.
DEPENDENCIA GENERAL: B00 DIRECCIÓN GENERAL
DEPENDENCIA AUXILIAR: 310 Área de Salud y Deporte

ESTRUCTURA DEL INDICADOR

NOMBRE DEL INDICADOR: Porcentaje gestiones realizadas para la adquisición de insumos médicos.
FÓRMULA DEL CÁLCULO: (Gestiones para adquisición de Insumos médicos realizadas/Gestiones para adquisición de Insumos médicos programadas) *100
INTERPRETACIÓN:
DIMENSIÓN QUE ATIENDE: Eficiencia **FRECUENCIA DE MEDICIÓN:** Trimestral
DESCRIPCIÓN DEL FACTOR DE COMPARACIÓN:
AMBITO GEOGRAFICO:
COBERTURA:
LINEA BASE
Numero: NA 3.1 No aplica

COMPORTAMIENTO DE LAS VARIABLES DURANTE EL TRIMESTRE: Octubre-Diciembre

VARIABLE	UNIDAD DE MEDIDA	OPERACION	META ANUAL	AVANCE TRIMESTRAL				AVANCE ACUMULADO			
				Programado	%	Alcanzado	%	Programado	%	Alcanzado	%
Gestiones para adquisición de Insumos médicos realizadas			0.00	0.00	0.00	0.00	0.00	0.00	0.00	0.00	0.00
Gestiones para adquisición de Insumos médicos programadas			0.00	0.00	0.00	0.00	0.00	0.00	0.00	0.00	0.00

COMPORTAMIENTO DEL INDICADOR


DESCRIPCION DE LA META ANUAL

META ANUAL	TRIMESTRE: Octubre-Diciembre							
	AVANCE TRIMESTRAL				AVANCE ACUMULADO			
	Programado	Alcanzado	EF%	SEMAFORO	Programado	Alcanzado	EF%	SEMAFORO
0.00	0.00	0.00	0.00		0.00	0.00	0.00	


DESCRIPCIÓN DE RESULTADOS Y JUSTIFICACIÓN EN CASO DE VARIACIÓN SUPERIOR A ± 10 % RESPECTO A LO PROGRAMADO

DEPENDENCIA GENERAL:
DEPENDENCIA AUXILIAR:

B00 DIRECCIÓN GENERAL
 310 Área de Salud y Deporte



EVALUACION DEL INDICADOR



PILAR DE DESARROLLO / EJE TRANSVERSAL:

1 Pilar 1: Social

TEMA DE DESARROLLO:

Alimentación y nutrición para las familias.

PROGRAMA PRESUPUESTARIO:

02050603 Alimentación para la población infantil

PROYECTO PRESUPUESTARIO:

020506030101 Desayunos escolares

020506030102 Desayuno escolar comunitario

OBJETIVO DEL PROGRAMA PRESUPUESTARIO:

Incluye el grupo de proyectos que tienen como propósito procurar elevar el estado nutricional de grupos vulnerables, promover la autosuficiencia alimenticia en zonas y comunidades marginadas, y fomentar hábitos adecuados de consumo.

DEPENDENCIA GENERAL:

B00 DIRECCIÓN GENERAL

DEPENDENCIA AUXILIAR:

311 Área de Servicios Nutricionales

ESTRUCTURA DEL INDICADOR

NOMBRE DEL INDICADOR:

Tasa de variación en el número de niños en condiciones de desnutrición

FÓRMULA DEL CÁLCULO:

$((\text{Niños en condiciones de desnutrición en el año actual} / \text{Niños en condiciones de desnutrición en el año anterior}) - 1) * 100$

INTERPRETACIÓN:

N/A

DIMENSIÓN QUE ATIENDE:

Eficiencia

FRECUENCIA DE MEDICIÓN:

Anual

DESCRIPCIÓN DEL FACTOR DE COMPARACIÓN:

Registros de estadísticas

AMBITO GEOGRAFICO:

COBERTURA:

LINEA BASE

Estadísticas

Numero: NF 1

COMPORTAMIENTO DE LAS VARIABLES DURANTE EL TRIMESTRE: Octubre-Diciembre

VARIABLE	UNIDAD DE MEDIDA	OPERACION	META ANUAL	AVANCE TRIMESTRAL				AVANCE ACUMULADO			
				Programado	%	Alcanzado	%	Programado	%	Alcanzado	%
Niños en condiciones de desnutrición en el año actual	Niños	Sumable	4,788.00	4,788.00	100.00	4,788.00	0.00	4,788.00	100.00	0.00	0.00
Niños en condiciones de desnutrición en el año anterior	Niños	Sumable	4,788.00	4,788.00	100.00	4,788.00	0.00	4,788.00	100.00	0.00	0.00

COMPORTAMIENTO DEL INDICADOR

DESCRIPCION DE LA META ANUAL

Análisis de las estadísticas para apoyar a la erradicación de la desnutrición


META ANUAL	TRIMESTRE: Octubre-Diciembre							
	AVANCE TRIMESTRAL				AVANCE ACUMULADO			
	Programado	Alcanzado	EF%	SEMAFORO	Programado	Alcanzado	EF%	SEMAFORO
0.00	0.00	0.00	0.00		0.00	0.00	0.00	

DESCRIPCIÓN DE RESULTADOS Y JUSTIFICACIÓN EN CASO DE VARIACIÓN SUPERIOR A ± 10 % RESPECTO A LO PROGRAMADO

EVALUACION DEL INDICADOR

DEPENDENCIA GENERAL:

DEPENDENCIA AUXILIAR:



PILAR DE DESARROLLO / EJE TRANSVERSAL:

1 Pilar 1: Social

TEMA DE DESARROLLO:

Alimentación y nutrición para las familias.

PROGRAMA PRESUPUESTARIO:

02050603 Alimentación para la población infantil

PROYECTO PRESUPUESTARIO:

020506030101 Desayunos escolares

020506030102 Desayuno escolar comunitario

OBJETIVO DEL PROGRAMA PRESUPUESTARIO:

Incluye el grupo de proyectos que tienen como propósito procurar elevar el estado nutricional de grupos vulnerables, promover la autosuficiencia alimenticia en zonas y comunidades marginadas, y fomentar hábitos adecuados de consumo.

DEPENDENCIA GENERAL:

B00 DIRECCIÓN GENERAL

DEPENDENCIA AUXILIAR:

311 Área de Servicios Nutricionales

ESTRUCTURA DEL INDICADOR

NOMBRE DEL INDICADOR:

Porcentaje de población infantil beneficiada con programas alimentarios

FÓRMULA DEL CÁLCULO:

$(\text{Población infantil beneficiada con programas alimentarios} / \text{Total de la población infantil municipal}) * 100$

INTERPRETACIÓN:

Los padres de familia suministran adecuadamente a sus hijos, los alimentos que les son proporcionados

DIMENSIÓN QUE ATIENDE:

Eficiencia

FRECUENCIA DE MEDICIÓN:

Anual

DESCRIPCIÓN DEL FACTOR DE COMPARACIÓN:

Padrón de Beneficiarios

AMBITO GEOGRAFICO:

COBERTURA:

LINEA BASE

Población infantil escolar

Numero: NP 1

COMPORTAMIENTO DE LAS VARIABLES DURANTE EL TRIMESTRE: Octubre-Diciembre

VARIABLE	UNIDAD DE MEDIDA	OPERACION	META ANUAL	AVANCE TRIMESTRAL				AVANCE ACUMULADO			
				Programado	%	Alcanzado	%	Programado	%	Alcanzado	%
Población infantil beneficiada con programas alimentarios	Niños beneficiados	Sumable	4,788.00	4,788.00	100.00	4,788.00	0.00	4,788.00	100.00	0.00	0.00
Total de la población infantil municipal	Niños beneficiados	Sumable	9,656.00	9,656.00	100.00	9,656.00	0.00	9,656.00	100.00	0.00	0.00

COMPORTAMIENTO DEL INDICADOR

DESCRIPCIÓN DE LA META ANUAL

Beneficiar a niños en condiciones de desnutrición

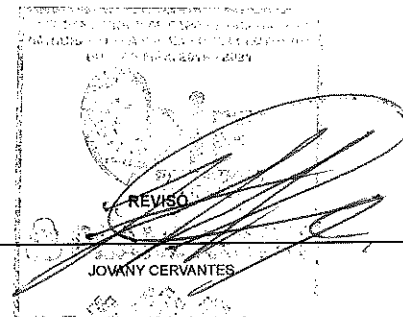

META ANUAL	TRIMESTRE: Octubre-Diciembre							
	AVANCE TRIMESTRAL				AVANCE ACUMULADO			
	Programado	Alcanzado	EF%	SEMAFORO	Programado	Alcanzado	EF%	SEMAFORO
49.59	49.59	0.00	0.00		49.59	0.00	0.00	

DESCRIPCIÓN DE RESULTADOS Y JUSTIFICACIÓN EN CASO DE VARIACIÓN SUPERIOR A ± 10 % RESPECTO A LO PROGRAMADO

EVALUACION DEL INDICADOR

DEPENDENCIA GENERAL:

DEPENDENCIA AUXILIAR:



PILAR DE DESARROLLO / EJE TRANSVERSAL:

1 Pilar 1: Social

TEMA DE DESARROLLO:

Alimentación y nutrición para las familias.

PROGRAMA PRESUPUESTARIO:

02050603 Alimentación para la población Infantil

PROYECTO PRESUPUESTARIO:

020506030101 Desayunos escolares

020506030102 Desayuno escolar comunitario

OBJETIVO DEL PROGRAMA PRESUPUESTARIO:

Incluye el grupo de proyectos que tienen como propósito procurar elevar el estado nutricional de grupos vulnerables, promover la autosuficiencia alimenticia en zonas y comunidades marginadas, y fomentar hábitos adecuados de consumo.

DEPENDENCIA GENERAL:

B00 DIRECCIÓN GENERAL

DEPENDENCIA AUXILIAR:

311 Área de Servicios Nutricionales

ESTRUCTURA DEL INDICADOR

NOMBRE DEL INDICADOR:

Porcentaje de desayunos escolares entregados a la población infantil del municipio.

FÓRMULA DEL CÁLCULO:

(Desayunos escolares distribuidos/Desayunos escolares programados a entregar) *100

INTERPRETACIÓN:

Padres de familia solicitan a la autoridad local brindar raciones alimentarias.

DIMENSIÓN QUE ATIENDE:

Eficiencia

FRECUENCIA DE MEDICIÓN:

Trimestral

DESCRIPCIÓN DEL FACTOR DE COMPARACIÓN:

Registros Administrativos

AMBITO GEOGRAFICO:

COBERTURA:

LINEA BASE

Desayunos entregados

Numero: NC 1

COMPORTAMIENTO DE LAS VARIABLES DURANTE EL TRIMESTRE: Octubre-Diciembre

VARIABLE	UNIDAD DE MEDIDA	OPERACION	META ANUAL	AVANCE TRIMESTRAL				AVANCE ACUMULADO			
				Programado	%	Alcanzado	%	Programado	%	Alcanzado	%
Desayunos escolares distribuidos	Desayunos fríos	Sumable	714,970.00	208,965.00	28.95	195,676.00	0.00	714,970.00	100.00	461,849.00	64.60
Desayunos escolares programados a entregar	Desayunos fríos	Sumable	714,970.00	208,965.00	28.95	195,676.00	0.00	714,970.00	100.00	508,005.00	71.05

COMPORTAMIENTO DEL INDICADOR

DESCRIPCION DE LA META ANUAL

Entregar desayunos escolares



META ANUAL	TRIMESTRE: Octubre-Diciembre							
	AVANCE TRIMESTRAL				AVANCE ACUMULADO			
	Programado	Alcanzado	EF%	SEMAFORO	Programado	Alcanzado	EF%	SEMAFORO
100.00	100.00	0.00	0.00		100.00	90.91	90.91	

DESCRIPCIÓN DE RESULTADOS Y JUSTIFICACIÓN EN CASO DE VARIACIÓN SUPERIOR A ± 10 % RESPECTO A LO PROGRAMADO

EVALUACION DEL INDICADOR

DEPENDENCIA GENERAL:

DEPENDENCIA AUXILIAR:



PILAR DE DESARROLLO / EJE TRANSVERSAL:

1 Pilar 1: Social

TEMA DE DESARROLLO:

Alimentación y nutrición para las familias.

PROGRAMA PRESUPUESTARIO:

02050603 Alimentación para la población infantil

PROYECTO PRESUPUESTARIO:

020506030101 Desayunos escolares

020506030102 Desayuno escolar comunitario

OBJETIVO DEL PROGRAMA PRESUPUESTARIO:

Incluye el grupo de proyectos que tienen como propósito procurar elevar el estado nutricional de grupos vulnerables, promover la autosuficiencia alimenticia en zonas y comunidades marginadas, y fomentar hábitos adecuados de consumo.

DEPENDENCIA GENERAL:

B00 DIRECCIÓN GENERAL

DEPENDENCIA AUXILIAR:

311 Área de Servicios Nutricionales

ESTRUCTURA DEL INDICADOR

NOMBRE DEL INDICADOR:

Porcentaje de raciones alimentarias entregadas

FÓRMULA DEL CÁLCULO:

(Raciones alimentarias distribuidas/Raciones alimentarias programadas a entregar) *100

INTERPRETACIÓN:

Padres de familia solicitan a la autoridad local brindar raciones alimentarias

DIMENSIÓN QUE ATIENDE:

Eficiencia

FRECUENCIA DE MEDICIÓN:

Trimestral

DESCRIPCIÓN DEL FACTOR DE COMPARACIÓN:

Registros administrativos

AMBITO GEOGRAFICO:

COBERTURA:

LINEABASE

Padrón

Numero: NC 2

COMPORTAMIENTO DE LAS VARIABLES DURANTE EL TRIMESTRE: Octubre-Diciembre

VARIABLE	UNIDAD DE MEDIDA	OPERACION	META ANUAL	AVANCE TRIMESTRAL				AVANCE ACUMULADO			
				Programado	%	Alcanzado	%	Programado	%	Alcanzado	%
Raciones alimentarias distribuidas	Raciones Calientes	Constante	1,025.00	1,025.00	100.00	1,025.00	100.00	1,025.00	100.00	1,025.00	100.00
Raciones alimentarias programadas a entregar	Raciones Calientes	Constante	1,025.00	1,025.00	100.00	1,025.00	100.00	1,025.00	100.00	1,025.00	100.00

COMPORTAMIENTO DEL INDICADOR

DESCRIPCION DE LA META ANUAL

Atender con raciones alimentaria calientes a la población escolar de primer nivel

META ANUAL	TRIMESTRE: Octubre-Diciembre							
	AVANCE TRIMESTRAL				AVANCE ACUMULADO			
	Programado	Alcanzado	EF%	SEMAFORO	Programado	Alcanzado	EF%	SEMAFORO
100.00	100.00	100.00	100.00		100.00	100.00	100.00	


DESCRIPCIÓN DE RESULTADOS Y JUSTIFICACIÓN EN CASO DE VARIACIÓN SUPERIOR A ± 10 % RESPECTO A LO PROGRAMADO

DEPENDENCIA GENERAL:


B00 DIRECCIÓN GENERAL

DEPENDENCIA AUXILIAR:

311 Área de Servicios Nutricionales



EVALUACION DEL INDICADOR



PILAR DE DESARROLLO / EJE TRANSVERSAL:

1 Pilar 1: Social

TEMA DE DESARROLLO:

Alimentación y nutrición para las familias.

PROGRAMA PRESUPUESTARIO:

02050603 Alimentación para la población Infantil

PROYECTO PRESUPUESTARIO:

020506030101 Desayunos escolares

020506030102 Desayuno escolar comunitario

OBJETIVO DEL PROGRAMA PRESUPUESTARIO:

Incluye el grupo de proyectos que tienen como propósito procurar elevar el estado nutricional de grupos vulnerables, promover la autosuficiencia alimenticia en zonas y comunidades marginadas, y fomentar hábitos adecuados de consumo.

DEPENDENCIA GENERAL:

B00 DIRECCIÓN GENERAL

DEPENDENCIA AUXILIAR:

311 Área de Servicios Nutricionales

ESTRUCTURA DEL INDICADOR

NOMBRE DEL INDICADOR:

Porcentaje de escuelas beneficiarias de desayunos escolares

FÓRMULA DEL CÁLCULO:

(Escuelas beneficiarias del municipio con el programa de desayunos escolares/Total de escuelas de nivel escolar y preescolar del municipio) *100

INTERPRETACIÓN:

Las escuelas a nivel preescolar y escolar del municipio participan en los programas de alimentación ofrecidos

DIMENSIÓN QUE ATIENDE:

Eficiencia

FRECUENCIA DE MEDICIÓN:

Semestral

DESCRIPCIÓN DEL FACTOR DE COMPARACIÓN:

Registros Administrativos

AMBITO GEOGRAFICO:

COBERTURA:

LINEABASE

Padrón

Numero: NA 1.1

COMPORTAMIENTO DE LAS VARIABLES DURANTE EL TRIMESTRE: Octubre-Diciembre

VARIABLE	UNIDAD DE MEDIDA	OPERACION	META ANUAL	AVANCE TRIMESTRAL				AVANCE ACUMULADO			
				Programado	%	Alcanzado	%	Programado	%	Alcanzado	%
Escuelas beneficiarias del municipio con el programa de desayunos escolares	Escuelas	Constante	32.00	32.00	100.00	32.00	100.00	32.00	100.00	32.00	100.00
Total de escuelas de nivel escolar y preescolar del municipio	Escuelas	Constante	47.00	47.00	100.00	47.00	100.00	47.00	100.00	47.00	100.00

COMPORTAMIENTO DEL INDICADOR

DESCRIPCION DE LA META ANUAL

Atender las solicitudes de las escuelas para beneficiar a los alumnos vulnerables

META ANUAL	TRIMESTRE: Octubre-Diciembre							
	AVANCE TRIMESTRAL				AVANCE ACUMULADO			
	Programado	Alcanzado	EF%	SEMAFORO	Programado	Alcanzado	EF%	SEMAFORO
68.09	68.09	68.09	100.00		68.09	68.09	100.00	


DESCRIPCIÓN DE RESULTADOS Y JUSTIFICACIÓN EN CASO DE VARIACIÓN SUPERIOR A ± 10 % RESPECTO A LO PROGRAMADO

DEPENDENCIA GENERAL:

B00 DIRECCIÓN GENERAL


DEPENDENCIA AUXILIAR:

311 Área de Servicios Nutricionales



José Francisco Sánchez Vega

EVALUACION DEL INDICADOR



JOVANY CERVANTES

PILAR DE DESARROLLO / EJE TRANSVERSAL:

1 Pilar 1: Social

TEMA DE DESARROLLO:

Alimentación y nutrición para las familias.

PROGRAMA PRESUPUESTARIO:

02050603 Alimentación para la población Infantil

PROYECTO PRESUPUESTARIO:

020506030101 Desayunos escolares

020506030102 Desayuno escolar comunitario

OBJETIVO DEL PROGRAMA PRESUPUESTARIO:

Incluye el grupo de proyectos que tienen como propósito procurar elevar el estado nutricional de grupos vulnerables, promover la autosuficiencia alimenticia en zonas y comunidades marginadas, y fomentar hábitos adecuados de consumo.

DEPENDENCIA GENERAL:

B00 DIRECCIÓN GENERAL

DEPENDENCIA AUXILIAR:

311 Área de Servicios Nutricionales

ESTRUCTURA DEL INDICADOR

NOMBRE DEL INDICADOR:

Porcentaje de inspecciones físicas de la entrega de los desayunos escolares

FÓRMULA DEL CÁLCULO:

$(\text{Inspecciones físicas de la entrega de los desayunos escolares realizadas} / \text{Inspecciones físicas de la entrega de los desayunos escolares programadas}) * 100$

INTERPRETACIÓN:

El personal de las escuelas beneficiadas con el programa, colaboran con las actividades de supervisión que les son realizadas.

DIMENSIÓN QUE ATIENDE:

Eficiencia

FRECUENCIA DE MEDICIÓN:

Mensual

DESCRIPCIÓN DEL FACTOR DE COMPARACIÓN:

Reportes de Inspección

AMBITO GEOGRAFICO:

COBERTURA:

LINEA BASE

Supervisiones

Numero: NA 1.2

COMPORTAMIENTO DE LAS VARIABLES DURANTE EL TRIMESTRE: Octubre-Diciembre

VARIABLE	UNIDAD DE MEDIDA	OPERACION	META ANUAL	AVANCE TRIMESTRAL				AVANCE ACUMULADO				
				Programado	%	Alcanzado	%	Programado	%	Alcanzado	%	
Inspecciones físicas de la entrega de los desayunos escolares realizadas	Inspecciones	Sumable	43.00	9.00	20.93	8	0.00	0.00	43.00	100.00	9.00	20.93
Inspecciones físicas de la entrega de los desayunos escolares programadas	Inspecciones	Sumable	43.00	9.00	20.93	8	0.00	0.00	43.00	100.00	34.00	79.07

COMPORTAMIENTO DEL INDICADOR

DESCRIPCION DE LA META ANUAL

Inspeccionar la entrega de desayunos y raciones mediante supervisiones en las escuelas beneficiadas

META ANUAL	TRIMESTRE: Octubre-Diciembre							
	AVANCE TRIMESTRAL				AVANCE ACUMULADO			
	Programado	Alcanzado	EF%	SEMAFORO	Programado	Alcanzado	EF%	SEMAFORO
100.00	100.00	0.00	0.00		100.00	26.47	26.47	


DESCRIPCIÓN DE RESULTADOS Y JUSTIFICACIÓN EN CASO DE VARIACIÓN SUPERIOR A ± 10 % RESPECTO A LO PROGRAMADO

DEPENDENCIA GENERAL:


B00 DIRECCIÓN GENERAL

DEPENDENCIA AUXILIAR:

311 Área de Servicios Nutricionales



EVALUACION DEL INDICADOR



PILAR DE DESARROLLO / EJE TRANSVERSAL:

1 Pilar 1: Social

TEMA DE DESARROLLO:

Alimentación y nutrición para las familias.

PROGRAMA PRESUPUESTARIO:

02050603 Alimentación para la población infantil

PROYECTO PRESUPUESTARIO:

020506030101 Desayunos escolares

020506030102 Desayuno escolar comunitario

OBJETIVO DEL PROGRAMA PRESUPUESTARIO:

Incluye el grupo de proyectos que tienen como propósito procurar elevar el estado nutricional de grupos vulnerables, promover la autosuficiencia alimenticia en zonas y comunidades marginadas, y fomentar hábitos adecuados de consumo.

DEPENDENCIA GENERAL:

B00 DIRECCIÓN GENERAL

DEPENDENCIA AUXILIAR:

311 Área de Servicios Nutricionales

ESTRUCTURA DEL INDICADOR

NOMBRE DEL INDICADOR:

Porcentaje de escuelas beneficiarias de raciones alimentarias

FÓRMULA DEL CÁLCULO:

(Escuelas beneficiarias del municipio con el programa de raciones alimentarias/Total de escuelas de nivel escolar y preescolar del municipio) *100

INTERPRETACIÓN:

La otorgación del beneficio del programa de raciones alimentarias depende de la intervención organizada de la autoridad local para integrar padrones de beneficiarios.

DIMENSIÓN QUE ATIENDE:

Eficiencia

FRECUENCIA DE MEDICIÓN:

Semestral

DESCRIPCIÓN DEL FACTOR DE COMPARACIÓN:

Padrón de Escuelas beneficiarias

AMBITO GEOGRAFICO:

COBERTURA:

LINEA BASE

Padrón

Numero: NA 2.1

COMPORTAMIENTO DE LAS VARIABLES DURANTE EL TRIMESTRE: Octubre-Diciembre

VARIABLE	UNIDAD DE MEDIDA	OPERACION	META ANUAL	AVANCE TRIMESTRAL				AVANCE ACUMULADO			
				Programado	%	Alcanzado	%	Programado	%	Alcanzado	%
Escuelas beneficiarias del municipio con el programa de raciones alimentarias	Escuelas	Constante	8.00	8.00	100.00	8.00	100.00	8.00	100.00	8.00	100.00
Total de escuelas de nivel escolar y preescolar del municipio	Escuelas	Constante	47.00	47.00	100.00	47.00	100.00	47.00	100.00	47.00	100.00

COMPORTAMIENTO DEL INDICADOR

DESCRIPCION DE LA META ANUAL

Atender las solicitudes de las escuelas para la entrega de raciones alimentarias a los alumnos vulnerables

META ANUAL	TRIMESTRE: Octubre-Diciembre							
	AVANCE TRIMESTRAL				AVANCE ACUMULADO			
	Programado	Alcanzado	EF%	SEMAFORO	Programado	Alcanzado	EF%	SEMAFORO
17.02	17.02	17.02	100.00		17.02	17.02	100.00	

DESCRIPCIÓN DE RESULTADOS Y JUSTIFICACIÓN EN CASO DE VARIACIÓN SUPERIOR A ± 10 % RESPECTO A LO PROGRAMADO



EVALUACION DEL INDICADOR

DEPENDENCIA GENERAL:

B00 DIRECCIÓN GENERAL

DEPENDENCIA AUXILIAR:

311 Área de Servicios



PILAR DE DESARROLLO / EJE TRANSVERSAL:

1 Pilar 1: Social

TEMA DE DESARROLLO:

Alimentación y nutrición para las familias.

PROGRAMA PRESUPUESTARIO:

02050603 Alimentación para la población Infantil

PROYECTO PRESUPUESTARIO:

020506030101 Desayunos escolares

020506030102 Desayuno escolar comunitario

OBJETIVO DEL PROGRAMA PRESUPUESTARIO:

Incluye el grupo de proyectos que tienen como propósito procurar elevar el estado nutricional de grupos vulnerables, promover la autosuficiencia alimenticia en zonas y comunidades marginadas, y fomentar hábitos adecuados de consumo.

DEPENDENCIA GENERAL:

B00 DIRECCIÓN GENERAL

DEPENDENCIA AUXILIAR:

311 Área de Servicios Nutricionales

ESTRUCTURA DEL INDICADOR

NOMBRE DEL INDICADOR:

Porcentaje de inspecciones físicas de la entrega de raciones alimentarias

FÓRMULA DEL CÁLCULO:

$(\text{Inspecciones físicas de la entrega de raciones alimentarias realizadas} / \text{Inspecciones físicas de la entrega de las raciones alimentarias programadas}) * 100$

INTERPRETACIÓN:

El personal de las escuelas beneficiadas con el programa, colaboran con las actividades de supervisión que les son realizadas.

DIMENSIÓN QUE ATIENDE:

Eficiencia

FRECUENCIA DE MEDICIÓN:

Mensual

DESCRIPCIÓN DEL FACTOR DE COMPARACIÓN:

Registros de reportes de inspección

AMBITO GEOGRAFICO:

COBERTURA:

LINEA BASE

Reporte

Numero: NA 2.2

COMPORTAMIENTO DE LAS VARIABLES DURANTE EL TRIMESTRE: Octubre-Diciembre

VARIABLE	UNIDAD DE MEDIDA	OPERACION	META ANUAL	AVANCE TRIMESTRAL				AVANCE ACUMULADO			
				Programado	%	Alcanzado	%	Programado	%	Alcanzado	%
Inspecciones físicas de la entrega de raciones alimentarias realizadas	Inspección	Sumable	199.00	54.00	27.14	0.00	0.00	199.00	100.00	54.00	27.14
Inspecciones físicas de la entrega de las raciones alimentarias programadas	Inspección	Sumable	199.00	54.00	27.14	0.00	0.00	199.00	100.00	145.00	72.86

COMPORTAMIENTO DEL INDICADOR

DESCRIPCION DE LA META ANUAL

Inspeccionar la entrega de raciones alimentarias para un buen control de los insumos proporcionados

META ANUAL	TRIMESTRE: Octubre-Diciembre							
	AVANCE TRIMESTRAL				AVANCE ACUMULADO			
	Programado	Alcanzado	EF%	SEMAFORO	Programado	Alcanzado	EF%	SEMAFORO
100.00	100.00	0.00	0.00		100.00	37.24	37.24	

DESCRIPCIÓN DE RESULTADOS Y JUSTIFICACIÓN EN CASO DE VARIACIÓN SUPERIOR A ± 10 % RESPECTO A LO PROGRAMADO


EVALUACION DEL INDICADOR

DEPENDENCIA GENERAL:

B00 DIRECCIÓN GENERAL DEL SISTEMA MUNICIPAL PARA EL DESARROLLO

DEPENDENCIA AUXILIAR:

311 Área de Servicios Nutricionales



PILAR DE DESARROLLO / EJE TRANSVERSAL:

1 Pilar 1: Social

TEMA DE DESARROLLO:

Alimentación y nutrición para las familias.

PROGRAMA PRESUPUESTARIO:

02050603 Alimentación para la población infantil

PROYECTO PRESUPUESTARIO:

020506030101 Desayunos escolares

020506030102 Desayuno escolar comunitario

OBJETIVO DEL PROGRAMA PRESUPUESTARIO:

Incluye el grupo de proyectos que tienen como propósito procurar elevar el estado nutricional de grupos vulnerables, promover la autosuficiencia alimenticia en zonas y comunidades marginadas, y fomentar hábitos adecuados de consumo.

DEPENDENCIA GENERAL:

B00 DIRECCIÓN GENERAL

DEPENDENCIA AUXILIAR:

311 Área de Servicios Nutricionales

ESTRUCTURA DEL INDICADOR

NOMBRE DEL INDICADOR:

Porcentaje de tomas de peso y talla realizadas a la población beneficiada con el programa.

FÓRMULA DEL CÁLCULO:

(Número de tomas de peso y talla realizadas a la población beneficiaria/ Número de tomas de peso y talla programadas a realizar) *100

INTERPRETACIÓN:

Los responsables de los menores suministran correctamente los alimentos que les son proporcionados en el programa

DIMENSIÓN QUE ATIENDE:

Eficiencia

FRECUENCIA DE MEDICIÓN:

Semestral

DESCRIPCIÓN DEL FACTOR DE COMPARACIÓN:

Levantamiento de peso y talla

AMBITO GEOGRAFICO:

COBERTURA:

LINEA BASE

Peso y talla realizados

Numero: NA 3.1

COMPORTAMIENTO DE LAS VARIABLES DURANTE EL TRIMESTRE: Octubre-Diciembre

VARIABLE	UNIDAD DE MEDIDA	OPERACION	META ANUAL	AVANCE TRIMESTRAL				AVANCE ACUMULADO			
				Programado	%	Alcanzado	%	Programado	%	Alcanzado	%
Número de tomas de peso y talla realizadas a la población beneficiaria	Peso y talla	Constante	9,177.00	9,177.00	100.00	0.00	0.00	9,177.00	100.00	0.00	0.00
Número de tomas de peso y talla programadas a realizar	Peso y talla	Constante	9,177.00	9,177.00	100.00	0.00	0.00	9,177.00	100.00	0.00	0.00

COMPORTAMIENTO DEL INDICADOR

DESCRIPCION DE LA META ANUAL

Realizar el levantamiento de peso y talla la matrícula escolar con el fin de identificar a los niños con algún grado de desnutrición o en riesgo de padecerlo

META ANUAL	TRIMESTRE: Octubre-Diciembre							
	AVANCE TRIMESTRAL				AVANCE ACUMULADO			
	Programado	Alcanzado	EF%	SEMAFORO	Programado	Alcanzado	EF%	SEMAFORO
100.00	100.00	0.00	0.00		100.00	0.00	0.00	

DESCRIPCIÓN DE RESULTADOS Y JUSTIFICACIÓN EN CASO DE VARIACIÓN SUPERIOR A ± 10 % RESPECTO A LO PROGRAMADO

EVALUACION DEL INDICADOR

DEPENDENCIA GENERAL:

B00 DIRECCIÓN GENERAL PARA EL DESARROLLO INTEGRAL DE LA FAMILIA DE TEOLOYUCAN
2019 - 2021

DEPENDENCIA AUXILIAR:

311 Área de Servicios Nutricionales

ELABORÓ
José Francisco Sánchez Vega

REVISÓ
JOVANY CERVANTES

PILAR DE DESARROLLO / EJE TRANSVERSAL: 1 Pilar 1: Social
 TEMA DE DESARROLLO: Alimentación y nutrición para las familias.
 PROGRAMA PRESUPUESTARIO: 02060501 Alimentación y nutrición familiar
 PROYECTO PRESUPUESTARIO: 020605010105 Huertos familiares

OBJETIVO DEL PROGRAMA PRESUPUESTARIO: Incluye el grupo de proyectos que tienen como propósito procurar elevar el estado nutricional de grupos vulnerables, promover la autosuficiencia alimenticia en zonas y comunidades marginadas, y fomentar hábitos adecuados de consumo.
 DEPENDENCIA GENERAL: B00 DIRECCIÓN GENERAL
 DEPENDENCIA AUXILIAR: 311 Área de Servicios Nutricionales

ESTRUCTURA DEL INDICADOR

NOMBRE DEL INDICADOR: Porcentaje de población en condición de vulnerabilidad alimentaria beneficiada con apoyos
 FÓRMULA DEL CÁLCULO: $(\text{Población beneficiada de apoyos alimentarios} / \text{Población programada por beneficiar}) * 100$
 INTERPRETACIÓN: N/A
 DIMENSIÓN QUE ATIENDE: Eficiencia
 DESCRIPCIÓN DEL FACTOR: Registros Administrativos
 DE COMPARACIÓN:
 AMBITO GEOGRAFICO:
 COBERTURA:
 LINEA BASE: Población beneficiada

FRECUENCIA DE MEDICIÓN: Anual

Numero: NF 1

COMPORTAMIENTO DE LAS VARIABLES DURANTE EL TRIMESTRE: Octubre-Diciembre

VARIABLE	UNIDAD DE MEDIDA	OPERACION	META ANUAL	AVANCE TRIMESTRAL				AVANCE ACUMULADO				
				Programado	%	Alcanzado	%	Programado	%	Alcanzado	%	
Población beneficiada de apoyos alimentarios	Beneficiarios/semilla	Sumable	400.00	400.00	100.00	0	0.00	0.00	400.00	100.00	0.00	0.00
Población programada por beneficiar	Beneficiarios/semilla	Sumable	400.00	400.00	100.00	0	0.00	0.00	400.00	100.00	0.00	0.00

COMPORTAMIENTO DEL INDICADOR

DESCRIPCION DE LA META ANUAL


Entregar apoyos alimentarios para el desarrollo de las familias del Municipio


META ANUAL	TRIMESTRE: Octubre-Diciembre							
	AVANCE TRIMESTRAL				AVANCE ACUMULADO			
	Programado	Alcanzado	EF%	SEMAFORO	Programado	Alcanzado	EF%	SEMAFORO
100.00	100.00	0.00	0.00		100.00	0.00	0.00	

DESCRIPCIÓN DE RESULTADOS Y JUSTIFICACIÓN EN CASO DE VARIACIÓN SUPERIOR A ± 10 % RESPECTO A LO PROGRAMADO

EVALUACION DEL INDICADOR

DEPENDENCIA GENERAL:
DEPENDENCIA AUXILIAR:

B00 DIRECCIÓN GENERAL
311 Área de Servicios Nutricionales

 ELABORÓ:
 JOSÉ FRANCISCO SÁNCHEZ VEGA


 REVISÓ:
 JOVANY CERVANTES

PILAR DE DESARROLLO / EJE TRANSVERSAL:

1 Pilar 1: Social

TEMA DE DESARROLLO:

Alimentación y nutrición para las familias.

PROGRAMA PRESUPUESTARIO:

02060501 Alimentación y nutrición familiar

PROYECTO PRESUPUESTARIO:

020605010105 Huertos familiares

OBJETIVO DEL PROGRAMA PRESUPUESTARIO:

Incluye el grupo de proyectos que tienen como propósito procurar elevar el estado nutricional de grupos vulnerables, promover la autosuficiencia alimenticia en zonas y comunidades marginadas, y fomentar hábitos adecuados de consumo.

DEPENDENCIA GENERAL:

B00 DIRECCIÓN GENERAL

DEPENDENCIA AUXILIAR:

311 Área de Servicios Nutricionales

ESTRUCTURA DEL INDICADOR

NOMBRE DEL INDICADOR:

Porcentaje de población vulnerable beneficiada con estudios y orientaciones nutricionales

FÓRMULA DEL CÁLCULO:

(Estudios y orientaciones nutricionales proporcionados/ Estudios y orientaciones nutricionales programados) * 100

INTERPRETACIÓN:

La población con carencia alimentaria vulnerable acude a las orientaciones nutricionales

DIMENSIÓN QUE ATIENDE:

Eficiencia

FRECUENCIA DE MEDICIÓN:

Anual

DESCRIPCIÓN DEL FACTOR DE COMPARACIÓN:

Padrón de beneficiarios de semillas

AMBITO GEOGRAFICO:

COBERTURA:

LINEABASE

Padrón

Numero: NP 1

COMPORTAMIENTO DE LAS VARIABLES DURANTE EL TRIMESTRE: Octubre-Diciembre

VARIABLE	UNIDAD DE MEDIDA	OPERACION	META ANUAL	AVANCE TRIMESTRAL				AVANCE ACUMULADO			
				Programado	%	Alcanzado	%	Programado	%	Alcanzado	%
Estudios y orientaciones nutricionales proporcionados	Diagnostico	Sumable	6.00	6.00	100.00	0.00	0.00	6.00	100.00	0.00	0.00
Estudios y orientaciones nutricionales programados	Diagnostico	Sumable	6.00	6.00	100.00	0.00	0.00	6.00	100.00	0.00	0.00

COMPORTAMIENTO DEL INDICADOR

DESCRIPCION DE LA META ANUAL

No aplica

META ANUAL	TRIMESTRE: Octubre-Diciembre							
	AVANCE TRIMESTRAL				AVANCE ACUMULADO			
	Programado	Alcanzado	EF%	SEMAFORO	Programado	Alcanzado	EF%	SEMAFORO
100.00	100.00	0.00	0.00		100.00	0.00	0.00	


DESCRIPCION DE RESULTADOS Y JUSTIFICACION EN CASO DE VARIACION SUPERIOR A ± 10 % RESPECTO A LO PROGRAMADO

DEPENDENCIA GENERAL:

B00 DIRECCIÓN GENERAL


DEPENDENCIA AUXILIAR:

311 Área de Servicios Nutricionales



José Francisco Sánchez Vega

EVALUACION DEL INDICADOR



JOVANY CERVANTES

PILAR DE DESARROLLO / EJE TRANSVERSAL:

1 Pilar 1: Social

TEMA DE DESARROLLO:

Alimentación y nutrición para las familias.

PROGRAMA PRESUPUESTARIO:

02060501 Alimentación y nutrición familiar

PROYECTO PRESUPUESTARIO:

020605010105 Huertos familiares

OBJETIVO DEL PROGRAMA PRESUPUESTARIO:

Incluye el grupo de proyectos que tienen como propósito procurar elevar el estado nutricional de grupos vulnerables, promover la autosuficiencia alimenticia en zonas y comunidades marginadas, y fomentar hábitos adecuados de consumo.

DEPENDENCIA GENERAL:

B00 DIRECCIÓN GENERAL

DEPENDENCIA AUXILIAR:

311 Área de Servicios Nutricionales

ESTRUCTURA DEL INDICADOR

NOMBRE DEL INDICADOR:

Porcentaje de población beneficiada de apoyos alimentarios.

FÓRMULA DEL CÁLCULO:

(Población beneficiada de apoyos alimentarios/ Población programada por beneficiar) *100

INTERPRETACIÓN:

La población cumple con los requisitos del marco normativo para ser beneficiado

DIMENSIÓN QUE ATIENDE:

Eficiencia

FRECUENCIA DE MEDICIÓN:

Semestral

DESCRIPCIÓN DEL FACTOR DE COMPARACIÓN:

Padrón de beneficiarios

ÁMBITO GEOGRÁFICO:

COBERTURA:

LÍNEA BASE

Padrón

Numero: NC 1

COMPORTAMIENTO DE LAS VARIABLES DURANTE EL TRIMESTRE: Octubre-Diciembre

VARIABLE	UNIDAD DE MEDIDA	OPERACION	META ANUAL	AVANCE TRIMESTRAL				AVANCE ACUMULADO			
				Programado	%	Alcanzado	%	Programado	%	Alcanzado	%
Población beneficiada de apoyos alimentarios	Beneficiarios/semillas	Sumable	400.00	133.00	33.25	0.00	0.00	400.00	100.00	0.00	0.00
Población programada por beneficiar	Beneficiarios/semillas	Sumable	400.00	133.00	33.25	0.00	0.00	400.00	100.00	267.00	66.75

COMPORTAMIENTO DEL INDICADOR

DESCRIPCIÓN DE LA META ANUAL

Beneficiar a la población con insumos, generando economía familiar favorable

META ANUAL	TRIMESTRE: Octubre-Diciembre							
	AVANCE TRIMESTRAL				AVANCE ACUMULADO			
	Programado	Alcanzado	EF%	SEMAFORO	Programado	Alcanzado	EF%	SEMAFORO
100.00	100.00	0.00	0.00		100.00	0.00	0.00	

DESCRIPCIÓN DE RESULTADOS Y JUSTIFICACIÓN EN CASO DE VARIACIÓN SUPERIOR A ± 10 % RESPECTO A LO PROGRAMADO


EVALUACION DEL INDICADOR

DEPENDENCIA GENERAL:


B00 DIRECCIÓN GENERAL

DEPENDENCIA AUXILIAR:

311 Área de Servicios Nutricionales



José Francisco Sánchez Vega



JOVANY CERVANTES

PILAR DE DESARROLLO / EJE TRANSVERSAL:

1 Pilar 1: Social

TEMA DE DESARROLLO:

Alimentación y nutrición para las familias.

PROGRAMA PRESUPUESTARIO:

02060501 Alimentación y nutrición familiar

PROYECTO PRESUPUESTARIO:

020605010105 Huertos familiares

OBJETIVO DEL PROGRAMA PRESUPUESTARIO:

Incluye el grupo de proyectos que tienen como propósito procurar elevar el estado nutricional de grupos vulnerables, promover la autosuficiencia alimenticia en zonas y comunidades marginadas, y fomentar hábitos adecuados de consumo.

DEPENDENCIA GENERAL:

B00 DIRECCIÓN GENERAL

DEPENDENCIA AUXILIAR:

311 Área de Servicios Nutricionales

ESTRUCTURA DEL INDICADOR

NOMBRE DEL INDICADOR:

Porcentaje de apoyos alimentarios obtenidos.

FÓRMULA DEL CÁLCULO:

$(\text{Apoyo alimentarios obtenidos} / \text{Apoyo alimentarios gestionados}) * 100$

INTERPRETACIÓN:

DIMENSIÓN QUE ATIENDE:

Eficiencia

FRECUENCIA DE MEDICIÓN:

Trimestral

DESCRIPCIÓN DEL FACTOR DE COMPARACIÓN:

AMBITO GEOGRAFICO:

COBERTURA:

LINEA BASE

Numero: NC 2

No aplica

COMPORTAMIENTO DE LAS VARIABLES DURANTE EL TRIMESTRE: Octubre-Diciembre

VARIABLE	UNIDAD DE MEDIDA	OPERACION	META ANUAL	AVANCE TRIMESTRAL				AVANCE ACUMULADO			
				Programado	%	Alcanzado	%	Programado	%	Alcanzado	%
Apoyo alimentarios obtenidos			0.00	0.00	0.00	0.00	0.00	0.00	0.00	0.00	0.00
Apoyo alimentarios gestionados			0.00	0.00	0.00	0.00	0.00	0.00	0.00	0.00	0.00

COMPORTAMIENTO DEL INDICADOR

DESCRIPCION DE LA META ANUAL

META ANUAL	TRIMESTRE: Octubre-Diciembre							
	AVANCE TRIMESTRAL				AVANCE ACUMULADO			
	Programado	Alcanzado	EF%	SEMAFORO	Programado	Alcanzado	EF%	SEMAFORO
0.00	0.00	0.00	0.00		0.00	0.00	0.00	

DESCRIPCIÓN DE RESULTADOS Y JUSTIFICACIÓN EN CASO DE VARIACIÓN SUPERIOR A ± 10 % RESPECTO A LO PROGRAMADO



EVALUACION DEL INDICADOR

DEPENDENCIA GENERAL:

B00 DIRECCIÓN GENERAL

DEPENDENCIA AUXILIAR:

311 Área de Servicios Nutricionales



PILAR DE DESARROLLO / EJE TRANSVERSAL:

1 Pilar 1: Social

TEMA DE DESARROLLO:

Alimentación y nutrición para las familias.

PROGRAMA PRESUPUESTARIO:

02060501 Alimentación y nutrición familiar

PROYECTO PRESUPUESTARIO:

020605010105 Huertos familiares

OBJETIVO DEL PROGRAMA PRESUPUESTARIO:

Incluye el grupo de proyectos que tienen como propósito procurar elevar el estado nutricional de grupos vulnerables, promover la autosuficiencia alimenticia en zonas y comunidades marginadas, y fomentar hábitos adecuados de consumo.

DEPENDENCIA GENERAL:

B00 DIRECCIÓN GENERAL

DEPENDENCIA AUXILIAR:

311 Área de Servicios Nutricionales

ESTRUCTURA DEL INDICADOR

NOMBRE DEL INDICADOR:

Porcentaje de solicitudes beneficiadas con la entrega de apoyo alimentario.

FÓRMULA DEL CÁLCULO:

$(\text{Solicitudes de apoyo alimentario beneficiadas} / \text{Solicitudes de apoyo alimentario presentadas}) * 100$

INTERPRETACIÓN:

La población acude a solicitar apoyos alimentarios.

DIMENSIÓN QUE ATIENDE:

Eficiencia

FRECUENCIA DE MEDICIÓN:

Trimestral

DESCRIPCIÓN DEL FACTOR DE COMPARACIÓN:

Padrón de beneficiarios de semillas

AMBITO GEOGRAFICO:

COBERTURA:

LINEA BASE

Padrón

Numero: NA 1.1

COMPORTAMIENTO DE LAS VARIABLES DURANTE EL TRIMESTRE: Octubre-Diciembre

VARIABLE	UNIDAD DE MEDIDA	OPERACION	META ANUAL	AVANCE TRIMESTRAL				AVANCE ACUMULADO			
				Programado	%	Alcanzado	%	Programado	%	Alcanzado	%
Solicitudes de apoyo alimentario beneficiadas	solicitud	Sumable	400.00	0.00	0.00	0.00	0.00	400.00	100.00	0.00	0.00
Solicitudes de apoyo alimentario presentadas	solicitud	Sumable	400.00	0.00	0.00	0.00	0.00	400.00	100.00	400.00	100.00

COMPORTAMIENTO DEL INDICADOR

DESCRIPCION DE LA META ANUAL

Apoyar a la población con la atención a sus solicitudes

META ANUAL	TRIMESTRE: Octubre-Diciembre							
	AVANCE TRIMESTRAL				AVANCE ACUMULADO			
	Programado	Alcanzado	EF%	SEMAFORO	Programado	Alcanzado	EF%	SEMAFORO
100.00	0.00	0.00	0.00		100.00	0.00	0.00	

DESCRIPCIÓN DE RESULTADOS Y JUSTIFICACIÓN EN CASO DE VARIACIÓN SUPERIOR A ± 10 % RESPECTO A LO PROGRAMADO

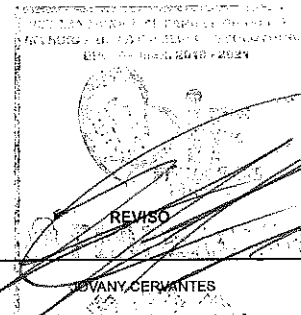

EVALUACION DEL INDICADOR

DEPENDENCIA GENERAL:

B00 DIRECCIÓN GENERAL

DEPENDENCIA AUXILIAR:

311 Área de Servicios Nutricionales



PILAR DE DESARROLLO / EJE TRANSVERSAL:

1 Pilar 1: Social

TEMA DE DESARROLLO:

Alimentación y nutrición para las familias.

PROGRAMA PRESUPUESTARIO:

02060501 Alimentación y nutrición familiar

PROYECTO PRESUPUESTARIO:

020605010105 Huertos familiares

OBJETIVO DEL PROGRAMA PRESUPUESTARIO:

Incluye el grupo de proyectos que tienen como propósito procurar elevar el estado nutricional de grupos vulnerables, promover la autosuficiencia alimenticia en zonas y comunidades marginadas, y fomentar hábitos adecuados de consumo.

DEPENDENCIA GENERAL:

B00 DIRECCIÓN GENERAL

DEPENDENCIA AUXILIAR:

311 Área de Servicios Nutricionales

ESTRUCTURA DEL INDICADOR

NOMBRE DEL INDICADOR:

Porcentaje de supervisiones físicas.

FÓRMULA DEL CÁLCULO:

(Supervisiones físicas realizadas/ Supervisiones físicas programadas) *100

INTERPRETACIÓN:

Las personas beneficiadas colaboran en la verificación de los registros necesarios para el control del apoyo.

DIMENSIÓN QUE ATIENDE:

Eficiencia

FRECUENCIA DE MEDICIÓN:

Trimestral

DESCRIPCIÓN DEL FACTOR DE COMPARACIÓN:

Registros administrativos

AMBITO GEOGRAFICO:

COBERTURA:

LINEA BASE

Supervisiones

Numero: NA 1.2

COMPORTAMIENTO DE LAS VARIABLES DURANTE EL TRIMESTRE: Octubre-Diciembre

VARIABLE	UNIDAD DE MEDIDA	OPERACION	META ANUAL	AVANCE TRIMESTRAL				AVANCE ACUMULADO			
				Programado	%	Alcanzado	%	Programado	%	Alcanzado	%
Supervisiones físicas realizadas	Supervisiones	Sumable	24.00	2.00	8.33	0.00	0.00	24.00	100.00	0.00	0.00
Supervisiones físicas programadas	Supervisiones	Sumable	24.00	2.00	8.33	0.00	0.00	24.00	100.00	22.00	91.67

COMPORTAMIENTO DEL INDICADOR

DESCRIPCION DE LA META ANUAL

Realizar las supervisiones correspondientes para optimizar el apoyo destinado

META ANUAL	TRIMESTRE: Octubre-Diciembre							
	AVANCE TRIMESTRAL				AVANCE ACUMULADO			
	Programado	Alcanzado	EF%	SEMAFORO	Programado	Alcanzado	EF%	SEMAFORO
100.00	100.00	0.00	0.00		100.00	0.00	0.00	

DESCRIPCIÓN DE RESULTADOS Y JUSTIFICACIÓN EN CASO DE VARIACIÓN SUPERIOR A ± 10% RESPECTO A LO PROGRAMADO



EVALUACION DEL INDICADOR

DEPENDENCIA GENERAL:

B00 DIRECCIÓN GENERAL

DEPENDENCIA AUXILIAR:

311 Área de Servicios Nutricionales



PILAR DE DESARROLLO / EJE TRANSVERSAL: 1 Pilar 1: Social
TEMA DE DESARROLLO: Alimentación y nutrición para las familias.
PROGRAMA PRESUPUESTARIO: 02060501 Alimentación y nutrición familiar
PROYECTO PRESUPUESTARIO: 020805010105 Huertos familiares
OBJETIVO DEL PROGRAMA PRESUPUESTARIO: Incluye el grupo de proyectos que tienen como propósito procurar elevar el estado nutricional de grupos vulnerables, promover la autosuficiencia alimenticia en zonas y comunidades marginadas, y fomentar hábitos adecuados de consumo.
DEPENDENCIA GENERAL: B00 DIRECCIÓN GENERAL
DEPENDENCIA AUXILIAR: 311 Área de Servicios Nutricionales

ESTRUCTURA DEL INDICADOR

NOMBRE DEL INDICADOR: Porcentaje de antropometrías realizadas
FÓRMULA DEL CÁLCULO: $(\text{Antropometrías realizadas en escuelas o comunidades marginadas} / \text{Antropometrías programadas en escuelas o comunidades marginadas}) * 100$
INTERPRETACIÓN:
DIMENSIÓN QUE ATIENDE: Eficiencia **FRECUENCIA DE MEDICIÓN:** Trimestral
DESCRIPCIÓN DEL FACTOR DE COMPARACIÓN:
AMBITO GEOGRAFICO:
COBERTURA:
LINEABASE
Numero: NA 1.3 No aplica

COMPORTAMIENTO DE LAS VARIABLES DURANTE EL TRIMESTRE: Octubre-Diciembre

VARIABLE	UNIDAD DE MEDIDA	OPERACION	META ANUAL	AVANCE TRIMESTRAL				AVANCE ACUMULADO			
				Programado	%	Alcanzado	%	Programado	%	Alcanzado	%
Antropometrías realizadas en escuelas o comunidades marginadas			0.00	0.00	0.00	0.00	0.00	0.00	0.00	0.00	0.00
Antropometrías programadas en escuelas o comunidades marginadas			0.00	0.00	0.00	0.00	0.00	0.00	0.00	0.00	0.00

COMPORTAMIENTO DEL INDICADOR

DESCRIPCION DE LA META ANUAL


META ANUAL	TRIMESTRE: Octubre-Diciembre							
	AVANCE TRIMESTRAL				AVANCE ACUMULADO			
	Programado	Alcanzado	EF%	SEMAFORO	Programado	Alcanzado	EF%	SEMAFORO
0.00	0.00	0.00	0.00		0.00	0.00	0.00	

DESCRIPCIÓN DE RESULTADOS Y JUSTIFICACIÓN EN CASO DE VARIACIÓN SUPERIOR A ± 10 % RESPECTO A LO PROGRAMADO

EVALUACION DEL INDICADOR

DEPENDENCIA GENERAL:
DEPENDENCIA AUXILIAR:

B00 DIRECCIÓN GENERAL
 311 Área de Servicios Nutricionales



PILAR DE DESARROLLO / EJE TRANSVERSAL:

1 Pilar 1: Social

TEMA DE DESARROLLO:

Alimentación y nutrición para las familias.

PROGRAMA PRESUPUESTARIO:

02060501 Alimentación y nutrición familiar

PROYECTO PRESUPUESTARIO:

020605010105 Huertos familiares

OBJETIVO DEL PROGRAMA PRESUPUESTARIO:

Incluye el grupo de proyectos que tienen como propósito procurar elevar el estado nutricional de grupos vulnerables, promover la autosuficiencia alimenticia en zonas y comunidades marginadas, y fomentar hábitos adecuados de consumo.

DEPENDENCIA GENERAL:

B00 DIRECCIÓN GENERAL

DEPENDENCIA AUXILIAR:

311 Área de Servicios Nutricionales

ESTRUCTURA DEL INDICADOR

NOMBRE DEL INDICADOR:

Porcentaje de estudios socioeconómicos aplicados

FÓRMULA DEL CÁLCULO:

(Estudios socioeconómicos realizados/ Estudios socioeconómicos solicitados) *100

INTERPRETACIÓN:

DIMENSIÓN QUE ATIENDE:

Eficiencia

FRECUENCIA DE MEDICIÓN:

Semestral

DESCRIPCIÓN DEL FACTOR DE COMPARACIÓN:

AMBITO GEOGRAFICO:

COBERTURA:

LINEABASE

Numero: NA 2.1

No aplica

COMPORTAMIENTO DE LAS VARIABLES DURANTE EL TRIMESTRE: Octubre-Diciembre

VARIABLE	UNIDAD DE MEDIDA	OPERACION	META ANUAL	AVANCE TRIMESTRAL				AVANCE ACUMULADO			
				Programado	%	Alcanzado	%	Programado	%	Alcanzado	%
Estudios socioeconómicos realizados			0.00	0.00	0.00	0.00	0.00	0.00	0.00	0.00	0.00
Estudios socioeconómicos solicitados			0.00	0.00	0.00	0.00	0.00	0.00	0.00	0.00	0.00

COMPORTAMIENTO DEL INDICADOR

DESCRIPCION DE LA META ANUAL

META ANUAL	TRIMESTRE: Octubre-Diciembre							
	AVANCE TRIMESTRAL				AVANCE ACUMULADO			
	Programado	Alcanzado	EF%	SEMAFORO	Programado	Alcanzado	EF%	SEMAFORO
0.00	0.00	0.00	0.00		0.00	0.00	0.00	


DESCRIPCIÓN DE RESULTADOS Y JUSTIFICACIÓN EN CASO DE VARIACIÓN SUPERIOR A ± 10% RESPECTO A LO PROGRAMADO

DEPENDENCIA GENERAL:


B00 DIRECCIÓN GENERAL

DEPENDENCIA AUXILIAR:

311 Área de Servicios Nutricionales



EVALUACION DEL INDICADOR



PILAR DE DESARROLLO / EJE TRANSVERSAL:

1 Pilar 1: Social

TEMA DE DESARROLLO:

Desarrollo humano incluyente, sin discriminación y libre de violencia

PROGRAMA PRESUPUESTARIO:

02060801 Protección a la población infantil y adolescente

PROYECTO PRESUPUESTARIO:

020608010105 Promoción de la participación infantil y adolescente

OBJETIVO DEL PROGRAMA PRESUPUESTARIO:

Agrupar los proyectos que lleva a cabo el Gobierno municipal para garantizar el respeto a los derechos de los infantes, principalmente de los que están en condiciones de marginación, con acciones que mejoren su bienestar y desarrollo.

DEPENDENCIA GENERAL:

B00 DIRECCIÓN GENERAL

DEPENDENCIA AUXILIAR:

308 Área de Orientación Familiar

ESTRUCTURA DEL INDICADOR

NOMBRE DEL INDICADOR:

Tasa de variación de programas y acciones encaminadas a la protección de los infantes.

FÓRMULA DEL CÁLCULO:

$\left(\frac{\text{Total de programas y acciones de protección a los infantes del año actual}}{\text{Total programas y acciones de protección a los infantes del año anterior}} - 1 \right) * 100$

INTERPRETACIÓN:

N/A

DIMENSIÓN QUE ATIENDE:

Eficiencia

FRECUENCIA DE MEDICIÓN:

Anual

DESCRIPCIÓN DEL FACTOR DE COMPARACIÓN:

Registros administrativos

AMBITO GEOGRAFICO:

COBERTURA:

LINEA BASE

Numero: NF 1

COMPORTAMIENTO DE LAS VARIABLES DURANTE EL TRIMESTRE: Octubre-Diciembre

VARIABLE	UNIDAD DE MEDIDA	OPERACION	META ANUAL	AVANCE TRIMESTRAL				AVANCE ACUMULADO			
				Programado	%	Alcanzado	%	Programado	%	Alcanzado	%
Total de programas y acciones de protección a los infantes del año actual	Acciones	Sumable	9.00	9.00	100.00	0.00	0.00	9.00	100.00	0.00	0.00
Total programas y acciones de protección a los infantes del año anterior	Acciones	Sumable	9.00	9.00	100.00	0.00	0.00	9.00	100.00	0.00	0.00

COMPORTAMIENTO DEL INDICADOR


DESCRIPCION DE LA META ANUAL

Ejercer acciones enfocadas a la protección infantil y adolescentes del Municipio

META ANUAL	TRIMESTRE: Octubre-Diciembre							
	AVANCE TRIMESTRAL				AVANCE ACUMULADO			
	Programado	Alcanzado	EF%	SEMAFORO	Programado	Alcanzado	EF%	SEMAFORO
0.00	0.00	0.00	0.00		0.00	0.00	0.00	

DESCRIPCIÓN DE RESULTADOS Y JUSTIFICACIÓN EN CASO DE VARIACIÓN SUPERIOR A ± 10% RESPECTO A LO PROGRAMADO

EVALUACION DEL INDICADOR



PILAR DE DESARROLLO / EJE TRANSVERSAL:

1 Pilar 1: Social

TEMA DE DESARROLLO:

Desarrollo humano incluyente, sin discriminación y libre de violencia

PROGRAMA PRESUPUESTARIO:

02060801 Protección a la población infantil y adolescente

PROYECTO PRESUPUESTARIO:

0206080105 Promoción de la participación infantil y adolescente

OBJETIVO DEL PROGRAMA PRESUPUESTARIO:

Agrupar los proyectos que lleva a cabo el Gobierno municipal para garantizar el respeto a los derechos de los infantes, principalmente de los que están en condiciones de marginación, con acciones que mejoren su bienestar y desarrollo.

DEPENDENCIA GENERAL:

B00 DIRECCIÓN GENERAL

DEPENDENCIA AUXILIAR:

308 Área de Orientación Familiar

ESTRUCTURA DEL INDICADOR

NOMBRE DEL INDICADOR:

Tasa de variación de infantes atendidos.

FÓRMULA DEL CÁLCULO:

$((\text{Infantes atendidos en el año actual} / \text{Infantes atendidos en el año anterior}) - 1) * 100$

INTERPRETACIÓN:

La población infantil en condición de marginación es beneficiada a través de las acciones de bienestar.

DIMENSIÓN QUE ATIENDE:

Eficiencia

FRECUENCIA DE MEDICIÓN:

Anual

DESCRIPCIÓN DEL FACTOR DE COMPARACIÓN:

Registros administrativos

AMBITO GEOGRAFICO:

COBERTURA:

LINEA BASE

Numero: NP 1

COMPORTAMIENTO DE LAS VARIABLES DURANTE EL TRIMESTRE: Octubre-Diciembre

VARIABLE	UNIDAD DE MEDIDA	OPERACION	META ANUAL	AVANCE TRIMESTRAL				AVANCE ACUMULADO			
				Programado	%	Alcanzado	%	Programado	%	Alcanzado	%
Infantes atendidos en el año actual	Beneficiarios	Sumable	1,950.00	1,950.00	100.00	0.00	0.00	1,950.00	100.00	0.00	0.00
Infantes atendidos en el año anterior	Beneficiarios	Sumable	1,914.00	1,914.00	100.00	0.00	0.00	1,914.00	100.00	0.00	0.00

COMPORTAMIENTO DEL INDICADOR


DESCRIPCION DE LA META ANUAL

Atender a los habitantes del Municipio para brindar la atención correspondiente en Protección de los derechos de los niños en general


META ANUAL	TRIMESTRE: Octubre-Diciembre							
	AVANCE TRIMESTRAL				AVANCE ACUMULADO			
	Programado	Alcanzado	EF%	SEMAFORO	Programado	Alcanzado	EF%	SEMAFORO
1.88	1.88	0.00	0.00		1.88	0.00	0.00	

DESCRIPCIÓN DE RESULTADOS Y JUSTIFICACIÓN EN CASO DE VARIACIÓN SUPERIOR A ± 10 % RESPECTO A LO PROGRAMADO

EVALUACION DEL INDICADOR



Cesar David Luna Hernández



PILAR DE DESARROLLO / EJE TRANSVERSAL:

1 Pilar 1: Social

TEMA DE DESARROLLO:

Desarrollo humano incluyente, sin discriminación y libre de violencia

PROGRAMA PRESUPUESTARIO:

02060801 Protección a la población infantil y adolescente

PROYECTO PRESUPUESTARIO:

020608010105 Promoción de la participación infantil y adolescente

OBJETIVO DEL PROGRAMA PRESUPUESTARIO:

Agrupar los proyectos que lleva a cabo el Gobierno municipal para garantizar el respeto a los derechos de los infantes, principalmente de los que están en condiciones de marginación, con acciones que mejoren su bienestar y desarrollo.

DEPENDENCIA GENERAL:

B00 DIRECCIÓN GENERAL

DEPENDENCIA AUXILIAR:

308 Área de Orientación Familiar

ESTRUCTURA DEL INDICADOR

NOMBRE DEL INDICADOR:

Porcentaje de infantes en situación de calle detectados.

FÓRMULA DEL CÁLCULO:

(Número de infantes detectados en situación de calle / Número de infantes previstos a ser detectados en situación de calle) *100

INTERPRETACIÓN:

DIMENSIÓN QUE ATIENDE:

Eficiencia

FRECUENCIA DE MEDICIÓN:

Trimestral

DESCRIPCIÓN DEL FACTOR DE COMPARACIÓN:

AMBITO GEOGRAFICO:

COBERTURA:

LINEABASE

Numero: NC 1 No aplica

COMPORTAMIENTO DE LAS VARIABLES DURANTE EL TRIMESTRE: Octubre-Diciembre

VARIABLE	UNIDAD DE MEDIDA	OPERACION	META ANUAL	AVANCE TRIMESTRAL				AVANCE ACUMULADO			
				Programado	%	Alcanzado	%	Programado	%	Alcanzado	%
Número de infantes detectados en situación de calle			0.00	0.00	0.00	0.00	0.00	0.00	0.00	0.00	0.00
Número de infantes previstos a ser detectados en situación de calle			0.00	0.00	0.00	0.00	0.00	0.00	0.00	0.00	0.00

COMPORTAMIENTO DEL INDICADOR


DESCRIPCION DE LA META ANUAL

META ANUAL	TRIMESTRE: Octubre-Diciembre							
	AVANCE TRIMESTRAL				AVANCE ACUMULADO			
	Programado	Alcanzado	EF%	SEMAFORO	Programado	Alcanzado	EF%	SEMAFORO
0.00	0.00	0.00	0.00		0.00	0.00	0.00	

DESCRIPCIÓN DE RESULTADOS Y JUSTIFICACIÓN EN CASO DE VARIACIÓN SUPERIOR A ± 10 % RESPECTO A LO PROGRAMADO


EVALUACION DEL INDICADOR

DEPENDENCIA GENERAL: SISTEMA MUNICIPAL PARA EL DESARROLLO INTEGRAL DE LA FAMILIA DE B00 DIRECCIÓN GENERAL
DEPENDENCIA AUXILIAR: DE MÉX. 2019 - 2021 308 Área de Orientación Familiar



ELABORÓ

Cesar David Luna Hernández



REVISÓ

JOVANY CERVANTES

PILAR DE DESARROLLO / EJE TRANSVERSAL:

1 Pilar 1: Social

TEMA DE DESARROLLO:

Desarrollo humano incluyente, sin discriminación y libre de violencia

PROGRAMA PRESUPUESTARIO:

02060801 Protección a la población infantil y adolescente

PROYECTO PRESUPUESTARIO:

020608010105 Promoción de la participación infantil y adolescente

OBJETIVO DEL PROGRAMA PRESUPUESTARIO:

Agrupar los proyectos que lleva a cabo el Gobierno municipal para garantizar el respeto a los derechos de los infantes, principalmente de los que están en condiciones de marginación, con acciones que mejoren su bienestar y desarrollo.

DEPENDENCIA GENERAL:

800 DIRECCIÓN GENERAL

DEPENDENCIA AUXILIAR:

308 Área de Orientación Familiar

ESTRUCTURA DEL INDICADOR

NOMBRE DEL INDICADOR:

Porcentaje de becas gestionadas en los diferentes órdenes de gobierno.

FÓRMULA DEL CÁLCULO:

$(\text{Becas autorizadas} / \text{Becas gestionadas}) * 100$

INTERPRETACIÓN:

DIMENSIÓN QUE ATIENDE:

Eficiencia

FRECUENCIA DE MEDICIÓN:

Trimestral

DESCRIPCIÓN DEL FACTOR DE COMPARACIÓN:

ÁMBITO GEOGRÁFICO:

COBERTURA:

LÍNEA BASE

Numero: NC 2

No aplica

COMPORTAMIENTO DE LAS VARIABLES DURANTE EL TRIMESTRE: Octubre-Diciembre

VARIABLE	UNIDAD DE MEDIDA	OPERACION	META ANUAL	AVANCE TRIMESTRAL				AVANCE ACUMULADO			
				Programado	%	Alcanzado	%	Programado	%	Alcanzado	%
Becas autorizadas			0.00	0.00	0.00	0.00	0.00	0.00	0.00	0.00	0.00
Becas gestionadas			0.00	0.00	0.00	0.00	0.00	0.00	0.00	0.00	0.00


COMPORTAMIENTO DEL INDICADOR

DESCRIPCIÓN DE LA META ANUAL

META ANUAL	TRIMESTRE: Octubre-Diciembre							
	AVANCE TRIMESTRAL				AVANCE ACUMULADO			
	Programado	Alcanzado	EF%	SEMAFORO	Programado	Alcanzado	EF%	SEMAFORO
0.00	0.00	0.00	0.00		0.00	0.00	0.00	

DESCRIPCIÓN DE RESULTADOS Y JUSTIFICACIÓN EN CASO DE VARIACIÓN SUPERIOR A ± 10% RESPECTO A LO PROGRAMADO

EVALUACION DEL INDICADOR



PILAR DE DESARROLLO / EJE TRANSVERSAL: 1 Pilar 1: Social
 TEMA DE DESARROLLO: Desarrollo humano incluyente, sin discriminación y libre de violencia
 PROGRAMA PRESUPUESTARIO: 02060801 Protección a la población infantil y adolescente
 PROYECTO PRESUPUESTARIO: 020608010105 Promoción de la participación infantil y adolescente
 OBJETIVO DEL PROGRAMA PRESUPUESTARIO: Agrupa los proyectos que lleva a cabo el Gobierno municipal para garantizar el respeto a los derechos de los infantes, principalmente de los que están en condiciones de marginación, con acciones que mejoren su bienestar y desarrollo.
 DEPENDENCIA GENERAL: 800 DIRECCIÓN GENERAL
 DEPENDENCIA AUXILIAR: 308 Área de Orientación Familiar

ESTRUCTURA DEL INDICADOR

NOMBRE DEL INDICADOR: Porcentaje de redes infantiles conformadas.
 FÓRMULA DEL CÁLCULO: (Redes infantiles conformadas/Redes infantiles programadas) *100
 INTERPRETACIÓN: Las niñas, niños y adolescentes conforman redes dentro del territorio municipal.
 DIMENSIÓN QUE ATIENDE: Eficiencia
 DESCRIPCIÓN DEL FACTOR DE COMPARACIÓN: Registros administrativos
 AMBITO GEOGRAFICO:
 COBERTURA:
 LINEABASE Red de Difusores

FRECUENCIA DE MEDICIÓN: Trimestral

Numero: NC 3

COMPORTAMIENTO DE LAS VARIABLES DURANTE EL TRIMESTRE: Octubre-Diciembre

VARIABLE	UNIDAD DE MEDIDA	OPERACION	META ANUAL	AVANCE TRIMESTRAL				AVANCE ACUMULADO			
				Programado	%	Alcanzado	%	Programado	%	Alcanzado	%
Redes infantiles conformadas	Evento	Sumable	1.00	0.00	0.00	0.00	0.00	1.00	100.00	1.00	100.00
Redes infantiles programadas	Evento	Sumable	1.00	0.00	0.00	0.00	0.00	1.00	100.00	1.00	100.00

COMPORTAMIENTO DEL INDICADOR

DESCRIPCION DE LA META ANUAL

Realizar eventos para la elección del niño Difusor

META ANUAL	TRIMESTRE: Octubre-Diciembre							
	AVANCE TRIMESTRAL				AVANCE ACUMULADO			
	Programado	Alcanzado	EF%	SEMAFORO	Programado	Alcanzado	EF%	SEMAFORO
100.00	0.00	0.00	0.00		100.00	100.00	100.00	

DESCRIPCION DE RESULTADOS Y JUSTIFICACIÓN EN CASO DE VARIACIÓN SUPERIOR A ± 10 % RESPECTO A LO PROGRAMADO


EVALUACION DEL INDICADOR

DEPENDENCIA GENERAL: 800 DIRECCIÓN GENERAL
 DEPENDENCIA AUXILIAR: 308 Área de Orientación Familiar



ELABORÓ

César David Medina Hernández



REVISO

JOVANY GERVANTES

PILAR DE DESARROLLO / EJE TRANSVERSAL: 1 Pilar 1: Social
 TEMA DE DESARROLLO: Desarrollo humano incluyente, sin discriminación y libre de violencia
 PROGRAMA PRESUPUESTARIO: 02060801 Protección a la población infantil y adolescente
 PROYECTO PRESUPUESTARIO: 020608010105 Promoción de la participación infantil y adolescente
 OBJETIVO DEL PROGRAMA PRESUPUESTARIO: Agrupa los proyectos que lleva a cabo el Gobierno municipal para garantizar el respeto a los derechos de los infantes, principalmente de los que están en condiciones de marginación, con acciones que mejoren su bienestar y desarrollo.
 DEPENDENCIA GENERAL: B00 DIRECCIÓN GENERAL
 DEPENDENCIA AUXILIAR: 308 Área de Orientación Familiar

ESTRUCTURA DEL INDICADOR

NOMBRE DEL INDICADOR: Porcentaje de recorridos en zonas expulsoras y receptoras.
 FÓRMULA DEL CÁLCULO: (Recorridos en zonas expulsoras y receptoras realizados/Recorridos en zonas expulsoras y receptoras programados) *100
 INTERPRETACIÓN:
 DIMENSIÓN QUE ATIENDE: Eficiencia
 DESCRIPCIÓN DEL FACTOR DE COMPARACIÓN:
 AMBITO GEOGRAFICO:
 COBERTURA:
 LINEA BASE

FRECUENCIA DE MEDICIÓN: Trimestral

Numero: NA 1.1 No aplica

COMPORTAMIENTO DE LAS VARIABLES DURANTE EL TRIMESTRE: Octubre-Diciembre

VARIABLE	UNIDAD DE MEDIDA	OPERACION	META ANUAL	AVANCE TRIMESTRAL				AVANCE ACUMULADO			
				Programado	%	Alcanzado	%	Programado	%	Alcanzado	%
Recorridos en zonas expulsoras y receptoras realizados			0.00	0.00	0.00	0.00	0.00	0.00	0.00	0.00	0.00
Recorridos en zonas expulsoras y receptoras programados			0.00	0.00	0.00	0.00	0.00	0.00	0.00	0.00	0.00

**COMPORTAMIENTO DEL INDICADOR
DESCRIPCION DE LA METAANUAL**

METAANUAL	TRIMESTRE: Octubre-Diciembre							
	AVANCE TRIMESTRAL				AVANCE ACUMULADO			
	Programado	Alcanzado	EF%	SEMAFORO	Programado	Alcanzado	EF%	SEMAFORO
0.00	0.00	0.00	0.00		0.00	0.00	0.00	


DESCRIPCIÓN DE RESULTADOS Y JUSTIFICACIÓN EN CASO DE VARIACIÓN SUPERIOR A ± 10 % RESPECTO A LO PROGRAMADO

EVALUACION DEL INDICADOR

DEPENDENCIA GENERAL: B00 DIRECCIÓN GENERAL
 DEPENDENCIA AUXILIAR: M04. 2019 - 2021 Área de Orientación Familiar



ELABORÓ



PILAR DE DESARROLLO / EJE TRANSVERSAL:

1 Pilar 1: Social

TEMA DE DESARROLLO:

Desarrollo humano incluyente, sin discriminación y libre de violencia

PROGRAMA PRESUPUESTARIO:

02060801 Protección a la población Infantil y adolescente

PROYECTO PRESUPUESTARIO:

020608010105 Promoción de la participación infantil y adolescente

OBJETIVO DEL PROGRAMA PRESUPUESTARIO:

Agrupar los proyectos que lleva a cabo el Gobierno municipal para garantizar el respeto a los derechos de los infantes, principalmente de los que están en condiciones de marginación, con acciones que mejoren su bienestar y desarrollo.

DEPENDENCIA GENERAL:

B00 DIRECCIÓN GENERAL

DEPENDENCIA AUXILIAR:

308 Área de Orientación Familiar

ESTRUCTURA DEL INDICADOR

NOMBRE DEL INDICADOR:

Porcentaje de menores susceptibles a recibir una beca.

FÓRMULA DEL CÁLCULO:

$(\text{Infantes que reciben beca} / \text{Infantes que son susceptibles de recibir beca}) * 100$

INTERPRETACIÓN:

DIMENSIÓN QUE ATIENDE:

Eficiencia

FRECUENCIA DE MEDICIÓN:

Trimestral

DESCRIPCIÓN DEL FACTOR DE COMPARACIÓN:

AMBITO GEOGRAFICO:

COBERTURA:

LINEA BASE

Numero: NA 2.1 No aplica

COMPORTAMIENTO DE LAS VARIABLES DURANTE EL TRIMESTRE: Octubre-Diciembre

VARIABLE	UNIDAD DE MEDIDA	OPERACION	META ANUAL	AVANCE TRIMESTRAL				AVANCE ACUMULADO			
				Programado	%	Alcanzado	%	Programado	%	Alcanzado	%
Infantes que reciben beca			0.00	0.00	0.00	0.00	0.00	0.00	0.00	0.00	0.00
Infantes que son susceptibles de recibir beca			0.00	0.00	0.00	0.00	0.00	0.00	0.00	0.00	0.00


COMPORTAMIENTO DEL INDICADOR

DESCRIPCION DE LA META ANUAL

META ANUAL	TRIMESTRE: Octubre-Diciembre							
	AVANCE TRIMESTRAL				AVANCE ACUMULADO			
	Programado	Alcanzado	EF%	SEMAFORO	Programado	Alcanzado	EF%	SEMAFORO
0.00	0.00	0.00	0.00		0.00	0.00	0.00	

DESCRIPCIÓN DE RESULTADOS Y JUSTIFICACIÓN EN CASO DE VARIACIÓN SUPERIOR A ± 10 % RESPECTO A LO PROGRAMADO

EVALUACION DEL INDICADOR



PILAR DE DESARROLLO / EJE TRANSVERSAL: 1 Pilar 1: Social

TEMA DE DESARROLLO: Desarrollo humano incluyente, sin discriminación y libre de violencia

PROGRAMA PRESUPUESTARIO: 02060801 Protección a la población infantil y adolescente

PROYECTO PRESUPUESTARIO: 020608010105 Promoción de la participación infantil y adolescente

OBJETIVO DEL PROGRAMA PRESUPUESTARIO: Agrupa los proyectos que lleva a cabo el Gobierno municipal para garantizar el respeto a los derechos de los infantes, principalmente de los que están en condiciones de marginación, con acciones que mejoren su bienestar y desarrollo.

DEPENDENCIA GENERAL: B00 DIRECCIÓN GENERAL

DEPENDENCIA AUXILIAR: 308 Área de Orientación Familiar

ESTRUCTURA DEL INDICADOR

NOMBRE DEL INDICADOR: Porcentaje de expedientes conformados.

FÓRMULA DEL CÁLCULO: $(\text{Número de expedientes conformados} / \text{Número de expedientes programados para conformar}) * 100$

INTERPRETACIÓN:

DIMENSIÓN QUE ATIENDE: Eficiencia

DESCRIPCIÓN DEL FACTOR DE COMPARACIÓN:

AMBITO GEOGRAFICO:

COBERTURA:

LINEA BASE

FRECUENCIA DE MEDICIÓN: Trimestral

Numero: NA 2.2 No aplica

COMPORTAMIENTO DE LAS VARIABLES DURANTE EL TRIMESTRE: Octubre-Diciembre

VARIABLE	UNIDAD DE MEDIDA	OPERACION	META ANUAL	AVANCE TRIMESTRAL				AVANCE ACUMULADO			
				Programado	%	Alcanzado	%	Programado	%	Alcanzado	%
Número de expedientes conformados			0.00	0.00	0.00	0.00	0.00	0.00	0.00	0.00	0.00
Número de expedientes programados para conformar			0.00	0.00	0.00	0.00	0.00	0.00	0.00	0.00	0.00

COMPORTAMIENTO DEL INDICADOR

DESCRIPCION DE LA META ANUAL

META ANUAL	TRIMESTRE: Octubre-Diciembre							
	AVANCE TRIMESTRAL				AVANCE ACUMULADO			
	Programado	Alcanzado	EF%	SEMAFORO	Programado	Alcanzado	EF%	SEMAFORO
0.00	0.00	0.00	0.00		0.00	0.00	0.00	

DESCRIPCIÓN DE RESULTADOS Y JUSTIFICACIÓN EN CASO DE VARIACIÓN SUPERIOR A ± 10 % RESPECTO A LO PROGRAMADO

EVALUACION DEL INDICADOR

SISTEMA MUNICIPAL PARA EL DESARROLLO INTEGRAL DE LA FAMILIA DE TEOLOYUCAN
DEPENDENCIA GENERAL: MÓD. 2019 - 2021 DIRECCIÓN GENERAL
DEPENDENCIA AUXILIAR: 308 Área de Orientación Familiar

LABORÓ

Cesar David Luna Hernández

REVISÓ

JUVANY CERVANTES

PILAR DE DESARROLLO / EJE TRANSVERSAL: 1 Pilar 1: Social
 TEMA DE DESARROLLO: Desarrollo humano incluyente, sin discriminación y libre de violencia
 PROGRAMA PRESUPUESTARIO: 02060801 Protección a la población infantil y adolescente
 PROYECTO PRESUPUESTARIO: 020608010105 Promoción de la participación infantil y adolescente

OBJETIVO DEL PROGRAMA PRESUPUESTARIO: Agrupa los proyectos que lleva a cabo el Gobierno municipal para garantizar el respeto a los derechos de los infantes, principalmente de los que están en condiciones de marginación, con acciones que mejoren su bienestar y desarrollo.
 DEPENDENCIA GENERAL: 800 DIRECCIÓN GENERAL
 DEPENDENCIA AUXILIAR: 308 Área de Orientación Familiar

ESTRUCTURA DEL INDICADOR

NOMBRE DEL INDICADOR: Porcentaje de becas gestionadas.
 FÓRMULA DEL CÁLCULO: (Becas otorgadas a los infantes en situación de calle y en riesgo de migración/Becas gestionadas ante los diferentes niveles de gobierno) *100

INTERPRETACIÓN:
 DIMENSIÓN QUE ATIENDE: Eficiencia
 FRECUENCIA DE MEDICIÓN: Trimestral

DESCRIPCIÓN DEL FACTOR DE COMPARACIÓN:
 AMBITO GEOGRAFICO:
 COBERTURA:
 LINEABASE

Numero: NA 2.3 No aplica

COMPORTAMIENTO DE LAS VARIABLES DURANTE EL TRIMESTRE: Octubre-Diciembre

VARIABLE	UNIDAD DE MEDIDA	OPERACION	META ANUAL	AVANCE TRIMESTRAL				AVANCE ACUMULADO			
				Programado	%	Alcanzado	%	Programado	%	Alcanzado	%
Becas otorgadas a los infantes en situación de calle y en riesgo de migración			0.00	0.00	0.00	0.00	0.00	0.00	0.00	0.00	0.00
Becas gestionadas ante los diferentes niveles de gobierno			0.00	0.00	0.00	0.00	0.00	0.00	0.00	0.00	0.00

COMPORTAMIENTO DEL INDICADOR


DESCRIPCION DE LA META ANUAL

META ANUAL	TRIMESTRE: Octubre-Diciembre							
	AVANCE TRIMESTRAL				AVANCE ACUMULADO			
	Programado	Alcanzado	EF%	SEMAFORO	Programado	Alcanzado	EF%	SEMAFORO
0.00	0.00	0.00	0.00		0.00	0.00	0.00	

DESCRIPCIÓN DE RESULTADOS Y JUSTIFICACIÓN EN CASO DE VARIACIÓN SUPERIOR A ± 10 % RESPECTO A LO PROGRAMADO


EVALUACION DEL INDICADOR

DEPENDENCIA GENERAL: DIRECCIÓN GENERAL
 DEPENDENCIA AUXILIAR: 308 Área de Orientación Familiar



ELABORÓ

Cesar David Luna Hernández



JOVANY CERVANTES

PILAR DE DESARROLLO / EJE TRANSVERSAL: 1 Pilar 1: Social
TEMA DE DESARROLLO: Desarrollo humano incluyente, sin discriminación y libre de violencia
PROGRAMA PRESUPUESTARIO: 02060801 Protección a la población Infantil y adolescente
PROYECTO PRESUPUESTARIO: 020608010105 Promoción de la participación infantil y adolescente

OBJETIVO DEL PROGRAMA PRESUPUESTARIO: Agrupa los proyectos que lleva a cabo el Gobierno municipal para garantizar el respeto a los derechos de los infantes, principalmente de los que están en condiciones de marginación, con acciones que mejoren su bienestar y desarrollo.
DEPENDENCIA GENERAL: B00 DIRECCIÓN GENERAL
DEPENDENCIA AUXILIAR: 308 Área de Orientación Familiar

ESTRUCTURA DEL INDICADOR

NOMBRE DEL INDICADOR: Porcentaje de visitas escolares y domiciliarias.
FÓRMULA DEL CÁLCULO: (Visitas domiciliarias y escolares realizadas/ Visitas domiciliarias y escolares programadas) *100
INTERPRETACIÓN:
DIMENSIÓN QUE ATIENDE: Eficiencia
DESCRIPCIÓN DEL FACTOR DE COMPARACIÓN:
AMBITO GEOGRAFICO:
COBERTURA:
LINEA BASE
Numero: NA 2.4 No aplica

FRECUENCIA DE MEDICIÓN: Trimestral

COMPORTAMIENTO DE LAS VARIABLES DURANTE EL TRIMESTRE: Octubre-Diciembre

VARIABLE	UNIDAD DE MEDIDA	OPERACION	META ANUAL	AVANCE TRIMESTRAL				AVANCE ACUMULADO			
				Programado	%	Alcanzado	%	Programado	%	Alcanzado	%
Visitas domiciliarias y escolares realizadas			0.00	0.00	0.00	0.00	0.00	0.00	0.00	0.00	0.00
Visitas domiciliarias y escolares programadas			0.00	0.00	0.00	0.00	0.00	0.00	0.00	0.00	0.00

COMPORTAMIENTO DEL INDICADOR



DESCRIPCION DE LA META ANUAL

META ANUAL	TRIMESTRE: Octubre-Diciembre							
	AVANCE TRIMESTRAL				AVANCE ACUMULADO			
	Programado	Alcanzado	EF%	SEMAFORO	Programado	Alcanzado	EF%	SEMAFORO
0.00	0.00	0.00	0.00		0.00	0.00	0.00	

DESCRIPCIÓN DE RESULTADOS Y JUSTIFICACIÓN EN CASO DE VARIACIÓN SUPERIOR A ± 10 % RESPECTO A LO PROGRAMADO

EVALUACION DEL INDICADOR

DEPENDENCIA GENERAL: B00 DIRECCIÓN GENERAL
 DEPENDENCIA AUXILIAR: 308 Área de Orientación Familiar



PILAR DE DESARROLLO / EJE TRANSVERSAL: 1 Pilar 1: Social
 TEMA DE DESARROLLO: Desarrollo humano incluyente, sin discriminación y libre de violencia
 PROGRAMA PRESUPUESTARIO: 02060801 Protección a la población Infantil y adolescente
 PROYECTO PRESUPUESTARIO: 020608010105 Promoción de la participación infantil y adolescente
 OBJETIVO DEL PROGRAMA PRESUPUESTARIO: Agrupa los proyectos que lleva a cabo el Gobierno municipal para garantizar el respeto a los derechos de los infantes, principalmente de los que están en condiciones de marginación, con acciones que mejoren su bienestar y desarrollo.
 DEPENDENCIA GENERAL: B00 DIRECCIÓN GENERAL
 DEPENDENCIA AUXILIAR: 308 Área de Orientación Familiar

ESTRUCTURA DEL INDICADOR

NOMBRE DEL INDICADOR: Porcentaje de personas asistentes a los talleres de capacitación.
 FÓRMULA DEL CÁLCULO: $(\text{Número de personas asistentes a los talleres de capacitación durante el trimestre actual} / \text{Número de personas asistentes a los talleres de capacitación durante el trimestre anterior}) * 100$
 INTERPRETACIÓN: La autoridad local promueve la formación de redes municipales para la difusión de los derechos de la niñez.
 DIMENSIÓN QUE ATIENDE: Eficiencia
 FRECUENCIA DE MEDICIÓN: Trimestral
 DESCRIPCIÓN DEL FACTOR DE COMPARACIÓN: Registros administrativos
 AMBITO GEOGRAFICO:
 COBERTURA:
 LINEABASE Red de Difusores
 Numero: NA 3.1

COMPORTAMIENTO DE LAS VARIABLES DURANTE EL TRIMESTRE: Octubre-Diciembre

VARIABLE	UNIDAD DE MEDIDA	OPERACION	META ANUAL	AVANCE TRIMESTRAL				AVANCE ACUMULADO			
				Programado	%	Alcanzado	%	Programado	%	Alcanzado	%
Número de personas asistentes a los talleres de capacitación durante el trimestre actual	Talleres	Sumable	24.00	6.00	25.00	0.00	0.00	24.00	100.00	7.00	29.17
Número de personas asistentes a los talleres de capacitación durante el trimestre anterior	Talleres	Sumable	24.00	6.00	25.00	0.00	0.00	24.00	100.00	18.00	75.00

COMPORTAMIENTO DEL INDICADOR

DESCRIPCION DE LA META ANUAL

Realizar talleres para la difusión de los derechos de los niños

META ANUAL	TRIMESTRE: Octubre-Diciembre							
	AVANCE TRIMESTRAL				AVANCE ACUMULADO			
	Programado	Alcanzado	EF%	SEMAFORO	Programado	Alcanzado	EF%	SEMAFORO
100.00	100.00	0.00	0.00		100.00	38.89	38.89	

DESCRIPCIÓN DE RESULTADOS Y JUSTIFICACIÓN EN CASO DE VARIACIÓN SUPERIOR A ± 10 % RESPECTO A LO PROGRAMADO


EVALUACION DEL INDICADOR

DEPENDENCIA GENERAL: B00 DIRECCIÓN GENERAL
 DEPENDENCIA AUXILIAR: 308 Área de Orientación Familiar



ELABORO

Cesar David Luna Hernández



REVISOR

JOHANNY CERVANTES

PILAR DE DESARROLLO / EJE TRANSVERSAL:

1 Pilar 1: Social

TEMA DE DESARROLLO:

Desarrollo humano incluyente, sin discriminación y libre de violencia

PROGRAMA PRESUPUESTARIO:

02060802 Atención a personas con discapacidad

PROYECTO PRESUPUESTARIO:

020608020102 Orientación e información sobre discapacidad

020608020201 Capacitación a personas con discapacidad

020608020301 Atención especializada, médica y paramédica a personas con discapacidad

020608020302 Atención terapéutica a personas con discapacidad

OBJETIVO DEL PROGRAMA PRESUPUESTARIO:

Integra los proyectos orientados a fortalecer la prevención, rehabilitación e integración social, con la participación de la población en general y las personas con discapacidad en su propia superación, promoviendo en la sociedad el respeto a la dignidad y su integración al desarrollo.

DEPENDENCIA GENERAL:

B00 DIRECCIÓN GENERAL

DEPENDENCIA AUXILIAR:

314 Área de Asistencia a Discapacitados

ESTRUCTURA DEL INDICADOR

NOMBRE DEL INDICADOR:

Tasa de variación en el número de personas con discapacidad atendidas.

FÓRMULA DEL CÁLCULO:

$((\text{Personas con discapacidad atendidas en el año actual} / \text{Personas con discapacidad atendidas en el año anterior}) - 1) * 100$

INTERPRETACIÓN:

N/A

DIMENSIÓN QUE ATIENDE:

Eficiencia

FRECUENCIA DE MEDICIÓN:

Anual

DESCRIPCIÓN DEL FACTOR DE COMPARACIÓN:

Registros administrativos

AMBITO GEOGRAFICO:

COBERTURA:

LINEABASE

Estadísticas

Numero: NF 1

COMPORTAMIENTO DE LAS VARIABLES DURANTE EL TRIMESTRE: Octubre-Diciembre

VARIABLE	UNIDAD DE MEDIDA	OPERACION	META ANUAL	AVANCE TRIMESTRAL				AVANCE ACUMULADO			
				Programado	%	Alcanzado	%	Programado	%	Alcanzado	%
Personas con discapacidad atendidas en el año actual	Persona	Sumable	600.00	600.00	100.00	0.00	0.00	600.00	100.00	0.00	0.00
Personas con discapacidad atendidas en el año anterior	Persona	Sumable	558.00	558.00	100.00	0.00	0.00	558.00	100.00	0.00	0.00

COMPORTAMIENTO DEL INDICADOR

DESCRIPCIÓN DE LA META ANUAL

Atender con calidad a las personas con algún tipo de discapacidad

META ANUAL	TRIMESTRE: Octubre-Diciembre							
	AVANCE TRIMESTRAL				AVANCE ACUMULADO			
	Programado	Alcanzado	EF%	SEMAFORO	Programado	Alcanzado	EF%	SEMAFORO
7.53	7.53	0.00	0.00		7.53	0.00	0.00	

DESCRIPCIÓN DE RESULTADOS Y JUSTIFICACIÓN EN CASO DE VARIACIÓN SUPERIOR A ± 10 % RESPECTO A LO PROGRAMADO

DEPENDENCIA GENERAL:


B00 DIRECCIÓN GENERAL

DEPENDENCIA AUXILIAR:

314 Área de Asistencia a Discapacitados



EVALUACION DEL INDICADOR



PILAR DE DESARROLLO / EJE TRANSVERSAL:

1 Pilar 1: Social

TEMA DE DESARROLLO:

Desarrollo humano incluyente, sin discriminación y libre de violencia

PROGRAMA PRESUPUESTARIO:

02060802 Atención a personas con discapacidad

PROYECTO PRESUPUESTARIO:

020608020102 Orientación e información sobre discapacidad

020608020201

Capacitación a personas con discapacidad

020608020301 Atención especializada, médica y paramédica a personas con discapacidad

020608020302

Atención terapéutica a personas con discapacidad

OBJETIVO DEL PROGRAMA PRESUPUESTARIO:

Integra los proyectos orientados a fortalecer la prevención, rehabilitación e integración social, con la participación de la población en general y las personas con discapacidad en su propia superación, promoviendo en la sociedad el respeto a la dignidad y su integración al desarrollo.

DEPENDENCIA GENERAL:

B00 DIRECCIÓN GENERAL

DEPENDENCIA AUXILIAR:

314 Área de Asistencia a Discapacitados

ESTRUCTURA DEL INDICADOR

NOMBRE DEL INDICADOR:

Porcentaje de población con discapacidad beneficiada a través de programas de asistencia social

FÓRMULA DEL CÁLCULO:

(Población con discapacidad beneficiada a través de programas de asistencia social/Total de la Población con discapacidad a nivel Municipal)*100

INTERPRETACIÓN:

La población local conoce los productos y servicios que apoyan a los grupos vulnerables y acuden a la atención del SMDIF

DIMENSIÓN QUE ATIENDE:

Eficiencia

FRECUENCIA DE MEDICIÓN:

Anual

DESCRIPCIÓN DEL FACTOR

Registros Administrativos

DE COMPARACIÓN:

AMBITO GEOGRAFICO:

COBERTURA:

LINEABASE

Estadísticas

Numero: NP 1

COMPORTAMIENTO DE LAS VARIABLES DURANTE EL TRIMESTRE: Octubre-Diciembre

VARIABLE	UNIDAD DE MEDIDA	OPERACION	META ANUAL	AVANCE TRIMESTRAL				AVANCE ACUMULADO			
				Programado	%	Alcanzado	%	Programado	%	Alcanzado	%
Población con discapacidad beneficiada a través de programas de asistencia social	Persona	Sumable	600.00	600.00	100.00	0.00	0.00	600.00	100.00	0.00	0.00
Total de la Población con discapacidad a nivel Municipal	Persona	Sumable	2,034.00	2,034.00	100.00	0.00	0.00	2,034.00	100.00	0.00	0.00

COMPORTAMIENTO DEL INDICADOR

DESCRIPCION DE LA META ANUAL

Beneficiar a las personas que así lo requieran, para mejorar su situación actual

META ANUAL	TRIMESTRE: Octubre-Diciembre							
	AVANCE TRIMESTRAL				AVANCE ACUMULADO			
	Programado	Alcanzado	EF%	SEMAFORO	Programado	Alcanzado	EF%	SEMAFORO
29.50	29.50	0.00	0.00		29.50	0.00	0.00	

DESCRIPCIÓN DE RESULTADOS Y JUSTIFICACIÓN EN CASO DE VARIACIÓN SUPERIOR A ± 10 % RESPECTO A LO PROGRAMADO

DEPENDENCIA GENERAL:

B00 DIRECCIÓN GENERAL


DEPENDENCIA AUXILIAR:

314 Área de Asistencia a Discapacitados



Alan Alexis Rodríguez Rodríguez

EVALUACION DEL INDICADOR



JOVANY CEBALANTES

PILAR DE DESARROLLO / EJE TRANSVERSAL: 1 Pilar 1: Social
 TEMA DE DESARROLLO: Desarrollo humano incluyente, sin discriminación y libre de violencia
 PROGRAMA PRESUPUESTARIO: 02060802 Atención a personas con discapacidad
 PROYECTO PRESUPUESTARIO: 020608020102 Orientación e información sobre discapacidad 0206080201 Capacitación a personas con discapacidad
 020608020301 Atención especializada, médica y paramédica a personas con discapacidad 020608020302 Atención terapéutica a personas con discapacidad
 OBJETIVO DEL PROGRAMA PRESUPUESTARIO: Integra los proyectos orientados a fortalecer la prevención, rehabilitación e integración social, con la participación de la población en general y las personas con discapacidad en su propia superación, promoviendo en la sociedad el respeto a la dignidad y su integración al desarrollo.
 DEPENDENCIA GENERAL: B00 DIRECCIÓN GENERAL
 DEPENDENCIA AUXILIAR: 314 Área de Asistencia a Discapacitados

ESTRUCTURA DEL INDICADOR

NOMBRE DEL INDICADOR: Porcentaje de eficacia en el otorgamiento de terapias de Rehabilitación
 FÓRMULA DEL CÁLCULO: (Personas beneficiadas con terapias de rehabilitación/Total de personas proyectadas a beneficiar con terapias de rehabilitación)*100
 INTERPRETACIÓN: La población municipal demanda a la autoridad otorgar terapias de rehabilitación a personas con discapacidad.
 DIMENSIÓN QUE ATIENDE: Eficiencia FRECUENCIA DE MEDICIÓN: Semestral
 DESCRIPCIÓN DEL FACTOR DE COMPARACIÓN: Registros Administrativos
 AMBITO GEOGRAFICO:
 COBERTURA:
 LINEA BASE Metas alcanzadas
 Numero: NC 1

COMPORTAMIENTO DE LAS VARIABLES DURANTE EL TRIMESTRE: Octubre-Diciembre

VARIABLE	UNIDAD DE MEDIDA	OPERACION	META ANUAL	AVANCE TRIMESTRAL				AVANCE ACUMULADO			
				Programado	%	Alcanzado	%	Programado	%	Alcanzado	%
Personas beneficiadas con terapias de rehabilitación	Persona	Constante	37 350.00	350.00	100.00	350.00	100.00	350.00	100.00	350.00	100.00
Total de personas proyectadas a beneficiar con terapias de rehabilitación	Persona	Constante	250 350.00	350.00	100.00	350.00	100.00	350.00	100.00	350.00	100.00

COMPORTAMIENTO DEL INDICADOR


DESCRIPCION DE LA META ANUAL

Atender a todas las personas que se proyectan en el ejercicio vigente


META ANUAL	TRIMESTRE: Octubre-Diciembre							
	AVANCE TRIMESTRAL				AVANCE ACUMULADO			
	Programado	Alcanzado	EF%	SEMAFORO	Programado	Alcanzado	EF%	SEMAFORO
100.00	100.00	100.00	100.00		100.00	100.00	100.00	

DESCRIPCIÓN DE RESULTADOS Y JUSTIFICACIÓN EN CASO DE VARIACIÓN SUPERIOR A ± 10 % RESPECTO A LO PROGRAMADO

DEPENDENCIA GENERAL: B00 DIRECCIÓN GENERAL
 DEPENDENCIA AUXILIAR: 314 Área de Asistencia a Discapacitados



EVALUACION DEL INDICADOR



PILAR DE DESARROLLO / EJE TRANSVERSAL:

1 Pilar 1: Social

TEMA DE DESARROLLO:

Desarrollo humano incluyente, sin discriminación y libre de violencia

PROGRAMA PRESUPUESTARIO:

02060802 Atención a personas con discapacidad

PROYECTO PRESUPUESTARIO:

020608020102 Orientación e información sobre discapacidad

0206080201

Capacitación a personas con discapacidad

020608020301 Atención especializada, médica y paramédica a personas con discapacidad

020608020302

Atención terapéutica a personas con discapacidad

OBJETIVO DEL PROGRAMA PRESUPUESTARIO:

Integra los proyectos orientados a fortalecer la prevención, rehabilitación e integración social, con la participación de la población en general y las personas con discapacidad en su propia superación, promoviendo en la sociedad el respeto a la dignidad y su integración al desarrollo.

DEPENDENCIA GENERAL:

B00 DIRECCIÓN GENERAL

DEPENDENCIA AUXILIAR:

314 Área de Asistencia a Discapacitados

ESTRUCTURA DEL INDICADOR

NOMBRE DEL INDICADOR:

Porcentaje de eficacia en la gestión de insumos asistenciales

FÓRMULA DEL CÁLCULO:

(Personas beneficiadas por apoyos asistenciales/Total de personas proyectadas a recibir apoyos asistenciales)*100

INTERPRETACIÓN:

La población municipal demanda a la autoridad municipal gestionar insumos asistenciales para la población con discapacidad

DIMENSIÓN QUE ATIENDE:

Eficiencia

FRECUENCIA DE MEDICIÓN:

Semestral

DESCRIPCIÓN DEL FACTOR DE COMPARACIÓN:

Registros Administrativos

AMBITO GEOGRAFICO:

COBERTURA:

LINEABASE

Metas cumplidas

Numero: NC 2

COMPORTAMIENTO DE LAS VARIABLES DURANTE EL TRIMESTRE: Octubre-Diciembre

VARIABLE	UNIDAD DE MEDIDA	OPERACION	META ANUAL	AVANCE TRIMESTRAL				AVANCE ACUMULADO			
				Programado	%	Alcanzado	%	Programado	%	Alcanzado	%
Personas beneficiadas por apoyos asistenciales	Persona	Constante	10 300.00	300.00	100.00	300.00	100.00	300.00	100.00	300.00	100.00
Total de personas proyectadas a recibir apoyos asistenciales	Persona	Constante	10 300.00	300.00	100.00	300.00	100.00	300.00	100.00	300.00	100.00

COMPORTAMIENTO DEL INDICADOR

DESCRIPCION DE LA META ANUAL

Beneficiar a la población vulnerables con apoyos asistenciales

META ANUAL	TRIMESTRE: Octubre-Diciembre							
	AVANCE TRIMESTRAL				AVANCE ACUMULADO			
	Programado	Alcanzado	EF%	SEMAFORO	Programado	Alcanzado	EF%	SEMAFORO
100.00	100.00	100.00	100.00		100.00	100.00	100.00	

DESCRIPCIÓN DE RESULTADOS Y JUSTIFICACIÓN EN CASO DE VARIACIÓN SUPERIOR A ± 10% RESPECTO A LO PROGRAMADO

DEPENDENCIA GENERAL:


B00 DIRECCIÓN GENERAL

DEPENDENCIA AUXILIAR:

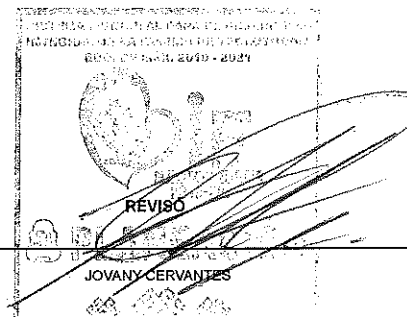
314 Área de Asistencia a Discapacitados

ELABORÓ

Alan Alexis Rodríguez Rodríguez



EVALUACION DEL INDICADOR



PILAR DE DESARROLLO / EJE TRANSVERSAL:

1 Pilar 1: Social

TEMA DE DESARROLLO:

Desarrollo humano incluyente, sin discriminación y libre de violencia

PROGRAMA PRESUPUESTARIO:

02060802 Atención a personas con discapacidad

PROYECTO PRESUPUESTARIO:

020608020102 Orientación e información sobre discapacidad 020608020201 Capacitación a personas con discapacidad
020608020301 Atención especializada, médica y paramédica a personas con discapacidad 020608020302 Atención terapéutica a personas con discapacidad

OBJETIVO DEL PROGRAMA PRESUPUESTARIO:

Integra los proyectos orientados a fortalecer la prevención, rehabilitación e integración social, con la participación de la población en general y las personas con discapacidad en su propia superación, promoviendo en la sociedad el respeto a la dignidad y su integración al desarrollo.

DEPENDENCIA GENERAL:

B00 DIRECCIÓN GENERAL

DEPENDENCIA AUXILIAR:

314 Área de Asistencia a Discapacitados

ESTRUCTURA DEL INDICADOR

NOMBRE DEL INDICADOR:

Porcentaje en la prevención de la discapacidad

FÓRMULA DEL CÁLCULO:

$(\text{Personas asistentes a eventos de fomento a la cultura preventiva de la discapacidad} / \text{Total de personas esperadas a eventos de fomento a la cultura preventiva de la discapacidad}) * 100$

INTERPRETACIÓN:

La población municipal demanda a la autoridad municipal contar con un programa de prevención de la discapacidad

DIMENSIÓN QUE ATIENDE:

Eficiencia

FRECUENCIA DE MEDICIÓN:

Semestral

DESCRIPCIÓN DEL FACTOR DE COMPARACIÓN:

Registros administrativos

AMBITO GEOGRAFICO:

COBERTURA:

LINEABASE

Metas cumplidas

Numero: NC 3

COMPORTAMIENTO DE LAS VARIABLES DURANTE EL TRIMESTRE: Octubre-Diciembre

VARIABLE	UNIDAD DE MEDIDA	OPERACION	META ANUAL	AVANCE TRIMESTRAL				AVANCE ACUMULADO			
				Programado	%	Alcanzado	%	Programado	%	Alcanzado	%
Personas asistentes a eventos de fomento a la cultura preventiva de la discapacidad	Persona	Constante	350.00	350.00	100.00	350.00	100.00	350.00	100.00	350.00	100.00
Total de personas esperadas a eventos de fomento a la cultura preventiva de la discapacidad	Persona	Constante	350.00	350.00	100.00	350.00	100.00	350.00	100.00	350.00	100.00

COMPORTAMIENTO DEL INDICADOR

DESCRIPCION DE LA META ANUAL

Fomentar la asistencia de la población para la prevención de la discapacidad

META ANUAL	TRIMESTRE: Octubre-Diciembre							
	AVANCE TRIMESTRAL				AVANCE ACUMULADO			
	Programado	Alcanzado	EF%	SEMAFORO	Programado	Alcanzado	EF%	SEMAFORO
100.00	100.00	100.00	100.00		100.00	100.00	100.00	

DESCRIPCIÓN DE RESULTADOS Y JUSTIFICACIÓN EN CASO DE VARIACIÓN SUPERIOR A ± 10% RESPECTO A LO PROGRAMADO

DEPENDENCIA GENERAL:


B00 DIRECCIÓN GENERAL

DEPENDENCIA AUXILIAR:


314 Área de Asistencia a Discapacitados

ELABORÓ

Alan Alexis Rodríguez Rodríguez



EVALUACION DEL INDICADOR



PILAR DE DESARROLLO / EJE TRANSVERSAL:

1 Pilar 1: Social

TEMA DE DESARROLLO:

Desarrollo humano incluyente, sin discriminación y libre de violencia

PROGRAMA PRESUPUESTARIO:

02060802 Atención a personas con discapacidad

PROYECTO PRESUPUESTARIO:

020608020102 Orientación e información sobre discapacidad

020608020201

Capacitación a personas con discapacidad

020608020301 Atención especializada, médica y paramédica a personas con discapacidad

020608020302

Atención terapéutica a personas con discapacidad

OBJETIVO DEL PROGRAMA PRESUPUESTARIO:

Integra los proyectos orientados a fortalecer la prevención, rehabilitación e integración social, con la participación de la población en general y las personas con discapacidad en su propia superación, promoviendo en la sociedad el respeto a la dignidad y su integración al desarrollo.

DEPENDENCIA GENERAL:

800 DIRECCIÓN GENERAL

DEPENDENCIA AUXILIAR:

314 Área de Asistencia a Discapacitados

ESTRUCTURA DEL INDICADOR

NOMBRE DEL INDICADOR:

Porcentaje de consultas de carácter diagnóstico

FÓRMULA DEL CÁLCULO:

$(\text{Consultas médicas de carácter diagnóstico otorgadas} / \text{Total de Consultas médicas otorgadas}) * 100$

INTERPRETACIÓN:

La población objetivo solicita el servicio de consulta diagnóstico.

DIMENSIÓN QUE ATIENDE:

Eficiencia

FRECUENCIA DE MEDICIÓN:

Mensual

DESCRIPCIÓN DEL FACTOR DE COMPARACIÓN:

Registros administrativos

AMBITO GEOGRAFICO:

COBERTURA:

LINEABASE

Metas cumplidas

Numero: NA 1.1

COMPORTAMIENTO DE LAS VARIABLES DURANTE EL TRIMESTRE: Octubre-Diciembre

VARIABLE	UNIDAD DE MEDIDA	OPERACION	META ANUAL	AVANCE TRIMESTRAL				AVANCE ACUMULADO			
				Programado	%	Alcanzado	%	Programado	%	Alcanzado	%
Consultas médicas de carácter diagnóstico otorgadas	Consulta	Sumable	600 1,200.00	260.00	21.67	0.00	0.00	1,200.00	100.00	359.00	29.92
Total de Consultas médicas otorgadas	Consulta	Sumable	600 1,200.00	260.00	21.67	0.00	0.00	1,200.00	100.00	940.00	78.33

COMPORTAMIENTO DEL INDICADOR

DESCRIPCION DE LA META ANUAL

La población objetivo solicita el servicio de consulta diagnóstico.

META ANUAL	TRIMESTRE: Octubre-Diciembre							
	AVANCE TRIMESTRAL				AVANCE ACUMULADO			
	Programado	Alcanzado	EF%	SEMAFORO	Programado	Alcanzado	EF%	SEMAFORO
100.00	100.00	0.00	0.00		100.00	38.19	38.19	

DESCRIPCIÓN DE RESULTADOS Y JUSTIFICACIÓN EN CASO DE VARIACIÓN SUPERIOR A ± 10 % RESPECTO A LO PROGRAMADO

DEPENDENCIA GENERAL:


800 DIRECCIÓN GENERAL

DEPENDENCIA AUXILIAR:


314 Área de Asistencia a Discapacitados

ELABORÓ

Alan Alexis Rodríguez Rodríguez



EVALUACION DEL INDICADOR



PILAR DE DESARROLLO / EJE TRANSVERSAL:

1 Pilar 1: Social

TEMA DE DESARROLLO:

Desarrollo humano incluyente, sin discriminación y libre de violencia

PROGRAMA PRESUPUESTARIO:

02060802 Atención a personas con discapacidad

PROYECTO PRESUPUESTARIO:

020608020102 Orientación e información sobre discapacidad

020608020201

Capacitación a personas con discapacidad

020608020301 Atención especializada, médica y paramédica a personas con discapacidad

020608020302

Atención terapéutica a personas con discapacidad

OBJETIVO DEL PROGRAMA PRESUPUESTARIO:

Integra los proyectos orientados a fortalecer la prevención, rehabilitación e integración social, con la participación de la población en general y las personas con discapacidad en su propia superación, promoviendo en la sociedad el respeto a la dignidad y su integración al desarrollo.

DEPENDENCIA GENERAL:

B00 DIRECCIÓN GENERAL

DEPENDENCIA AUXILIAR:

314 Área de Asistencia a Discapacitados

ESTRUCTURA DEL INDICADOR

NOMBRE DEL INDICADOR:

Porcentaje en el otorgamiento de terapias de rehabilitación

FÓRMULA DEL CÁLCULO:

(Terapias de rehabilitación otorgadas/Terapia de rehabilitación programadas)*100

INTERPRETACIÓN:

La población objetivo asiste en tiempo y forma al servicio de terapias de rehabilitación.

DIMENSIÓN QUE ATIENDE:

Eficiencia

FRECUENCIA DE MEDICIÓN:

Mensual

DESCRIPCIÓN DEL FACTOR DE COMPARACIÓN:

Registros administrativos

AMBITO GEOGRAFICO:

COBERTURA:

LINEA BASE

Metas alcanzadas

Numero: NA 1.2

COMPORTAMIENTO DE LAS VARIABLES DURANTE EL TRIMESTRE: Octubre-Diciembre

VARIABLE	UNIDAD DE MEDIDA	OPERACION	META ANUAL	AVANCE TRIMESTRAL				AVANCE ACUMULADO			
				Programado	%	Alcanzado	%	Programado	%	Alcanzado	%
Terapias de rehabilitación otorgadas	Terapias	Sumable	15,110.00	3,225.00	21.34	0.00	0.00	15,110.00	100.00	3,791.00	25.09
Terapia de rehabilitación programadas	Terapias	Sumable	15,110.00	3,225.00	21.34	0.00	0.00	15,110.00	100.00	11,885.00	78.66

COMPORTAMIENTO DEL INDICADOR

DESCRIPCION DE LA META ANUAL

La población objetivo asiste en tiempo y forma al servicio de terapias de rehabilitación.

META ANUAL	TRIMESTRE: Octubre-Diciembre							
	AVANCE TRIMESTRAL				AVANCE ACUMULADO			
	Programado	Alcanzado	EF%	SEMAFORO	Programado	Alcanzado	EF%	SEMAFORO
100.00	100.00	0.00	0.00		100.00	31.90	31.90	


DESCRIPCIÓN DE RESULTADOS Y JUSTIFICACIÓN EN CASO DE VARIACIÓN SUPERIOR A ± 10 % RESPECTO A LO PROGRAMADO

DEPENDENCIA GENERAL:

B00 DIRECCIÓN GENERAL

DEPENDENCIA AUXILIAR:


314 Área de Asistencia a Discapacitados



ELABORÓ

Alan Alexis Rodríguez Rodríguez

EVALUACION DEL INDICADOR



REVISÓ

JOVANY CERVANTES

PILAR DE DESARROLLO / EJE TRANSVERSAL:

1 Pilar 1: Social

TEMA DE DESARROLLO:

Desarrollo humano incluyente, sin discriminación y libre de violencia

PROGRAMA PRESUPUESTARIO:

02060802 Atención a personas con discapacidad

PROYECTO PRESUPUESTARIO:

020608020102 Orientación e información sobre discapacidad

020608020201

Capacitación a personas con discapacidad

020608020301 Atención especializada, médica y paramédica a personas con discapacidad

020608020302

Atención terapéutica a personas con discapacidad

OBJETIVO DEL PROGRAMA PRESUPUESTARIO:

Integra los proyectos orientados a fortalecer la prevención, rehabilitación e integración social, con la participación de la población en general y las personas con discapacidad en su propia superación, promoviendo en la sociedad el respeto a la dignidad y su integración al desarrollo.

DEPENDENCIA GENERAL:

800 DIRECCIÓN GENERAL

DEPENDENCIA AUXILIAR:

314 Área de Asistencia a Discapacitados

ESTRUCTURA DEL INDICADOR

NOMBRE DEL INDICADOR:

Porcentaje de apoyos funcionales otorgados

FÓRMULA DEL CÁLCULO:

(Total de apoyos funcionales otorgados a la población con discapacidad / Total de apoyos funcionales gestionados) * 100

INTERPRETACIÓN:

Las autoridades municipales reciben respuestas favorables a las gestiones realizadas.

DIMENSIÓN QUE ATIENDE:

Eficiencia

FRECUENCIA DE MEDICIÓN:

Mensual

DESCRIPCIÓN DEL FACTOR

Registros administrativos

DE COMPARACIÓN:

AMBITO GEOGRAFICO:

COBERTURA:

LINEABASE

Metas alcanzadas

Numero: NA 2.1

COMPORTAMIENTO DE LAS VARIABLES DURANTE EL TRIMESTRE: Octubre-Diciembre

VARIABLE	UNIDAD DE MEDIDA	OPERACION	META ANUAL	AVANCE TRIMESTRAL				AVANCE ACUMULADO				
				Programado	%	Alcanzado	%	Programado	%	Alcanzado	%	
Total de apoyos funcionales otorgados a la población con discapacidad	Apoyos	Sumable	10.00	2.00	20.00	10	0.00	0.00	10.00	100.00	4.00	40.00
Total de apoyos funcionales gestionados	Apoyos	Sumable	10.00	2.00	20.00	10	0.00	0.00	10.00	100.00	8.00	80.00

COMPORTAMIENTO DEL INDICADOR

DESCRIPCION DE LA META ANUAL

Las autoridades municipales reciben respuestas favorables a las gestiones realizadas.

META ANUAL	TRIMESTRE: Octubre-Diciembre							
	AVANCE TRIMESTRAL				AVANCE ACUMULADO			
	Programado	Alcanzado	EF%	SEMAFORO	Programado	Alcanzado	EF%	SEMAFORO
100.00	100.00	0.00	0.00		100.00	50.00	50.00	


DESCRIPCIÓN DE RESULTADOS Y JUSTIFICACIÓN EN CASO DE VARIACIÓN SUPERIOR A ±10 % RESPECTO A LO PROGRAMADO

DEPENDENCIA GENERAL:


800 DIRECCIÓN GENERAL

DEPENDENCIA AUXILIAR:

314 Área de Asistencia a Discapacitados



EVALUACION DEL INDICADOR



PILAR DE DESARROLLO / EJE TRANSVERSAL:

1 Pilar 1: Social

TEMA DE DESARROLLO:

Desarrollo humano incluyente, sin discriminación y libre de violencia

PROGRAMA PRESUPUESTARIO:

02060802 Atención a personas con discapacidad

PROYECTO PRESUPUESTARIO:

020608020102 Orientación e información sobre discapacidad

020608020201

Capacitación a personas con discapacidad

020608020301 Atención especializada, médica y paramédica a personas con discapacidad

020608020302

Atención terapéutica a personas con discapacidad

OBJETIVO DEL PROGRAMA PRESUPUESTARIO:

Integra los proyectos orientados a fortalecer la prevención, rehabilitación e integración social, con la participación de la población en general y las personas con discapacidad en su propia superación, promoviendo en la sociedad el respeto a la dignidad y su integración al desarrollo.

DEPENDENCIA GENERAL:

B00 DIRECCIÓN GENERAL

DEPENDENCIA AUXILIAR:

314 Área de Asistencia a Discapacitados

ESTRUCTURA DEL INDICADOR

NOMBRE DEL INDICADOR:

Porcentaje de gestión de empleo a personas con discapacidad

FÓRMULA DEL CÁLCULO:

(Personas con discapacidad a las que se les gestionó un empleo/Total de personas con discapacidad que solicitan empleo)*100

INTERPRETACIÓN:

La población municipal demanda a la autoridad municipal empleos para personas con discapacidad

DIMENSIÓN QUE ATIENDE:

Eficiencia

FRECUENCIA DE MEDICIÓN:

Mensual

DESCRIPCIÓN DEL FACTOR

Registros administrativos

DE COMPARACIÓN:

AMBITO GEOGRAFICO:

COBERTURA:

LINEABASE

Metas cumplidas

Numero: NA 2.2

COMPORTAMIENTO DE LAS VARIABLES DURANTE EL TRIMESTRE: Octubre-Diciembre

VARIABLE	UNIDAD DE MEDIDA	OPERACION	META ANUAL	AVANCE TRIMESTRAL				AVANCE ACUMULADO			
				Programado	%	Alcanzado	%	Programado	%	Alcanzado	%
Personas con discapacidad a las que se les gestionó un empleo	Persona	Sumable	1.00	0.00	0.00	0.00	0.00	1.00	100.00	0.00	0.00
Total de personas con discapacidad que solicitan empleo	Persona	Sumable	2.00	0.00	0.00	0.00	0.00	2.00	100.00	1.00	50.00

COMPORTAMIENTO DEL INDICADOR

DESCRIPCION DE LA META ANUAL

Gestionar empleos para personas con discapacidad

META ANUAL	TRIMESTRE: Octubre-Diciembre							
	AVANCE TRIMESTRAL				AVANCE ACUMULADO			
	Programado	Alcanzado	EF%	SEMAFORO	Programado	Alcanzado	EF%	SEMAFORO
50.00	0.00	0.00	0.00		50.00	0.00	0.00	

DESCRIPCIÓN DE RESULTADOS Y JUSTIFICACIÓN EN CASO DE VARIACIÓN SUPERIOR A ± 10 % RESPECTO A LO PROGRAMADO

DEPENDENCIA GENERAL:

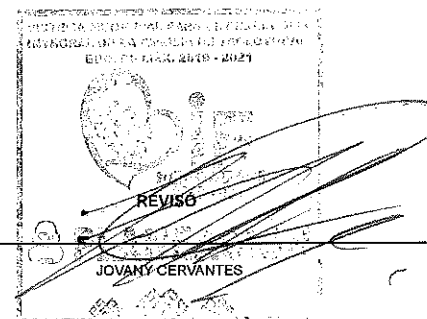
B00 DIRECCIÓN GENERAL

DEPENDENCIA AUXILIAR:

314 Área de Asistencia a Discapacitados



EVALUACION DEL INDICADOR



PILAR DE DESARROLLO / EJE TRANSVERSAL:

1 Pilar 1: Social

TEMA DE DESARROLLO:

Desarrollo humano incluyente, sin discriminación y libre de violencia .

PROGRAMA PRESUPUESTARIO:

02060802 Atención a personas con discapacidad

PROYECTO PRESUPUESTARIO:

020608020102 Orientación e información sobre discapacidad 020608020201 Capacitación a personas con discapacidad
020608020301 Atención especializada, médica y paramédica a personas con discapacidad 020608020302 Atención terapéutica a personas con discapacidad

OBJETIVO DEL PROGRAMA PRESUPUESTARIO:

Integra los proyectos orientados a fortalecer la prevención, rehabilitación e integración social, con la participación de la población en general y las personas con discapacidad en su propia superación, promoviendo en la sociedad el respeto a la dignidad y su integración al desarrollo.

DEPENDENCIA GENERAL:

B00 DIRECCIÓN GENERAL

DEPENDENCIA AUXILIAR:

314 Área de Asistencia a Discapacitados

ESTRUCTURA DEL INDICADOR

NOMBRE DEL INDICADOR:

Porcentaje de gestión de espacios de educación para las personas con discapacidad

FÓRMULA DEL CÁLCULO:

(Personas con discapacidad incorporadas a educación especial o regular/Personas con discapacidad que solicitan su incorporación a educación especial o regular)*100

INTERPRETACIÓN:

La población municipal demanda a la autoridad la incorporación de personas con discapacidad a la educación especial o regular.

DIMENSIÓN QUE ATIENDE:

Eficiencia

FRECUENCIA DE MEDICIÓN:

Mensual

DESCRIPCIÓN DEL FACTOR DE COMPARACIÓN:

Registros Administrativos

AMBITO GEOGRAFICO:

COBERTURA:

LINEABASE

Metas cumplidas

Numero: NA 2.3

COMPORTAMIENTO DE LAS VARIABLES DURANTE EL TRIMESTRE: Octubre-Diciembre

VARIABLE	UNIDAD DE MEDIDA	OPERACION	META ANUAL	AVANCE TRIMESTRAL				AVANCE ACUMULADO			
				Programado	%	Alcanzado	%	Programado	%	Alcanzado	%
Personas con discapacidad incorporadas a educación especial o regular	Persona	Sumable	3.00	0.00	0.00	0.00	0.00	3.00	100.00	0.00	0.00
Personas con discapacidad que solicitan su incorporación a educación especial o regular	Persona	Sumable	3.00	0.00	0.00	0.00	0.00	3.00	100.00	3.00	100.00

COMPORTAMIENTO DEL INDICADOR

DESCRIPCION DE LA META ANUAL

Incorporación de personas con discapacidad a la educación especial o regular.

META ANUAL	TRIMESTRE: Octubre-Diciembre							
	AVANCE TRIMESTRAL				AVANCE ACUMULADO			
	Programado	Alcanzado	EF%	SEMAFORO	Programado	Alcanzado	EF%	SEMAFORO
100.00	0.00	0.00	0.00		100.00	0.00	0.00	


DESCRIPCIÓN DE RESULTADOS Y JUSTIFICACIÓN EN CASO DE VARIACIÓN SUPERIOR A ± 10 % RESPECTO A LO PROGRAMADO

DEPENDENCIA GENERAL:

B00 DIRECCIÓN GENERAL

DEPENDENCIA AUXILIAR:


314 Área de Asistencia a Discapacitados



ELABORÓ

Alan Alexis Rodríguez Rodríguez

EVALUACION DEL INDICADOR



REVISO

JOVANY CERVANTES

PILAR DE DESARROLLO / EJE TRANSVERSAL:

1 Pilar 1: Social

TEMA DE DESARROLLO:

Desarrollo humano incluyente, sin discriminación y libre de violencia

PROGRAMA PRESUPUESTARIO:

02060802 Atención a personas con discapacidad

PROYECTO PRESUPUESTARIO:

020608020102 Orientación e información sobre discapacidad

020608020201

Capacitación a personas con discapacidad

020608020301 Atención especializada, médica y paramédica a personas con discapacidad

020608020302

Atención terapéutica a personas con discapacidad

OBJETIVO DEL PROGRAMA PRESUPUESTARIO:

Integra los proyectos orientados a fortalecer la prevención, rehabilitación e integración social, con la participación de la población en general y las personas con discapacidad en su propia superación, promoviendo en la sociedad el respeto a la dignidad y su integración al desarrollo.

DEPENDENCIA GENERAL:

B00 DIRECCIÓN GENERAL

DEPENDENCIA AUXILIAR:

314 Área de Asistencia a Discapacitados

ESTRUCTURA DEL INDICADOR

NOMBRE DEL INDICADOR:

Porcentaje de impartición de capacitación en la prevención de la discapacidad

FÓRMULA DEL CÁLCULO:

(Pláticas preventivas de la discapacidad impartidas/Pláticas preventivas de la discapacidad programadas)*100

INTERPRETACIÓN:

La población asiste a las pláticas de prevención de la discapacidad.

DIMENSIÓN QUE ATIENDE:

Eficiencia

FRECUENCIA DE MEDICIÓN:

Mensual

DESCRIPCIÓN DEL FACTOR DE COMPARACIÓN:

Registros administrativos

AMBITO GEOGRAFICO:

COBERTURA:

LINEA BASE

Metas cumplidas

Numero: NA 3.1

COMPORTAMIENTO DE LAS VARIABLES DURANTE EL TRIMESTRE: Octubre-Diciembre

VARIABLE	UNIDAD DE MEDIDA	OPERACION	META ANUAL	AVANCE TRIMESTRAL				AVANCE ACUMULADO				
				Programado	%	Alcanzado	%	Programado	%	Alcanzado	%	
Pláticas preventivas de la discapacidad impartidas	Pláticas	Sumable	60.00	15.00	25.00	13	0.00	0.00	60.00	100.00	13.00	21.67
Pláticas preventivas de la discapacidad programadas	Pláticas	Sumable	60.00	15.00	25.00	13	0.00	0.00	60.00	100.00	45.00	75.00

COMPORTAMIENTO DEL INDICADOR

DESCRIPCION DE LA META ANUAL

Fomentar la asistencia a las pláticas de prevención de la discapacidad.

META ANUAL	TRIMESTRE: Octubre-Diciembre							
	AVANCE TRIMESTRAL				AVANCE ACUMULADO			
	Programado	Alcanzado	EF%	SEMAFORO	Programado	Alcanzado	EF%	SEMAFORO
100.00	100.00	0.00	0.00		100.00	28.89	28.89	

DESCRIPCIÓN DE RESULTADOS Y JUSTIFICACIÓN EN CASO DE VARIACIÓN SUPERIOR A ± 10 % RESPECTO A LO PROGRAMADO


EVALUACION DEL INDICADOR

DEPENDENCIA GENERAL:

B00 DIRECCIÓN GENERAL


DEPENDENCIA AUXILIAR:

314 Área de Asistencia a Discapacitados



ELABORÓ

Alan Alexis Rodríguez Rodríguez



REVISÓ

JOVANY CERVANTES

PILAR DE DESARROLLO / EJE TRANSVERSAL: 1 Pilar 1: Social

TEMA DE DESARROLLO: Desarrollo humano incluyente, sin discriminación y libre de violencia

PROGRAMA PRESUPUESTARIO: 02060802 Atención a personas con discapacidad

PROYECTO PRESUPUESTARIO: 020608020102 Orientación e información sobre discapacidad 020608020201 Capacitación a personas con discapacidad
020608020301 Atención especializada, médica y paramédica a personas con discapacidad 020608020302 Atención terapéutica a personas con discapacidad

OBJETIVO DEL PROGRAMA PRESUPUESTARIO: Integra los proyectos orientados a fortalecer la prevención, rehabilitación e integración social, con la participación de la población en general y las personas con discapacidad en su propia superación, promoviendo en la sociedad el respeto a la dignidad y su integración al desarrollo.

DEPENDENCIA GENERAL: B00 DIRECCIÓN GENERAL

DEPENDENCIA AUXILIAR: 314 Área de Asistencia a Discapacitados

ESTRUCTURA DEL INDICADOR

NOMBRE DEL INDICADOR: Porcentaje de fomento a la cultura preventiva de la discapacidad

FÓRMULA DEL CÁLCULO: (Material de orientación entregado /Material de orientación programado)*100

INTERPRETACIÓN: La población municipal demanda a la autoridad la distribución de material para la prevención de la discapacidad.

DIMENSIÓN QUE ATIENDE: Eficiencia **FRECUENCIA DE MEDICIÓN:** Mensual

DESCRIPCIÓN DEL FACTOR DE COMPARACIÓN: Registros administrativos

AMBITO GEOGRAFICO:

COBERTURA:

LÍNEA BASE: Metas alcanzadas

Numero: NA 3.2

COMPORTAMIENTO DE LAS VARIABLES DURANTE EL TRIMESTRE: Octubre-Diciembre

VARIABLE	UNIDAD DE MEDIDA	OPERACION	META ANUAL	AVANCE TRIMESTRAL				AVANCE ACUMULADO			
				Programado	%	Alcanzado	%	Programado	%	Alcanzado	%
Material de orientación entregado	Títpbco	Sumable	66.00	17.00	25.76	14 0.00	0.00	66.00	100.00	18.00	27.27
Material de orientación programado	Títpbco	Sumable	66.00	17.00	25.76	0.00	0.00	66.00	100.00	49.00	74.24

COMPORTAMIENTO DEL INDICADOR

DESCRIPCION DE LA META ANUAL


Distribuir de material para la prevención de la discapacidad.

META ANUAL	TRIMESTRE: Octubre-Diciembre							
	AVANCE TRIMESTRAL				AVANCE ACUMULADO			
	Programado	Alcanzado	EF%	SEMAFORO	Programado	Alcanzado	EF%	SEMAFORO
100.00	100.00	0.00	0.00		100.00	36.73	36.73	


DESCRIPCIÓN DE RESULTADOS Y JUSTIFICACIÓN EN CASO DE VARIACIÓN SUPERIOR A ± 10% RESPECTO A LO PROGRAMADO

DEPENDENCIA GENERAL: B00 DIRECCIÓN GENERAL

DEPENDENCIA AUXILIAR: 314 Área de Asistencia a Discapacitados



EVALUACION DEL INDICADOR



ELABORÓ
Alan Alexis Rodríguez Rodríguez

PILAR DE DESARROLLO / EJE TRANSVERSAL: 1 Pilar 1: Social

TEMA DE DESARROLLO: Desarrollo humano incluyente, sin discriminación y libre de violencia

PROGRAMA PRESUPUESTARIO: 02060803 Apoyo a los adultos mayores

PROYECTO PRESUPUESTARIO: 020608030102 Asistencia social a los adultos mayores 020608030201 Vida activa para el adulto mayor

OBJETIVO DEL PROGRAMA PRESUPUESTARIO: Incluye acciones oportunas y de calidad en materia de nutrición, educación, cultura, recreación, atención psicológica y jurídica, para que los adultos mayores disfruten de un envejecimiento activo, digno y con autosuficiencia.

DEPENDENCIA GENERAL: B00 DIRECCIÓN GENERAL

DEPENDENCIA AUXILIAR: 313 Área de Desarrollo Comunitario

ESTRUCTURA DEL INDICADOR

NOMBRE DEL INDICADOR: Tasa de variación en el número de programas de apoyo a los adultos mayores gestionados.

FÓRMULA DEL CÁLCULO: $((\text{Programas de apoyo a los adultos mayores gestionados en el año actual} / \text{Programas de apoyo a los adultos mayores gestionados en el año anterior}) - 1) * 100$

INTERPRETACIÓN: N/A

DIMENSIÓN QUE ATIENDE: Eficiencia **FRECUENCIA DE MEDICIÓN:** Anual

DESCRIPCIÓN DEL FACTOR DE COMPARACIÓN: Registros administrativos

AMBITO GEOGRAFICO:

COBERTURA:

LINEA BASE: Metas cumplidas

Numero: NF 1

COMPORTAMIENTO DE LAS VARIABLES DURANTE EL TRIMESTRE: Octubre-Diciembre

VARIABLE	UNIDAD DE MEDIDA	OPERACION	META ANUAL	AVANCE TRIMESTRAL				AVANCE ACUMULADO			
				Programado	%	Alcanzado	%	Programado	%	Alcanzado	%
Programas de apoyo a los adultos mayores gestionados en el año actual	Programa	Sumable	2.00	2.00	100.00	0.00	0.00	2.00	100.00	0.00	0.00
Programas de apoyo a los adultos mayores gestionados en el año anterior	Programa	Sumable	2.00	2.00	100.00	3.9	0.00	2.00	100.00	0.00	0.00

COMPORTAMIENTO DEL INDICADOR

DESCRIPCION DE LA META ANUAL

Realizar la distribución de material para la prevención de la discapacidad.

META ANUAL	TRIMESTRE: Octubre-Diciembre							
	AVANCE TRIMESTRAL				AVANCE ACUMULADO			
	Programado	Alcanzado	EF%	SEMAFORO	Programado	Alcanzado	EF%	SEMAFORO
0.00	0.00	0.00	0.00		0.00	0.00	0.00	

DESCRIPCIÓN DE RESULTADOS Y JUSTIFICACIÓN EN CASO DE VARIACIÓN DE VALORES EN EL TRIMESTRE: PROGRAMADO

DEPENDENCIA GENERAL: B00 DIRECCIÓN GENERAL


DEPENDENCIA AUXILIAR: 313 Área de Desarrollo Comunitario



ELABORÓ

Elvia Soto Garcia

EVALUACION DEL INDICADOR



Ricardo Piñelo Hernández

PILAR DE DESARROLLO / EJE TRANSVERSAL: 1 Pilar 1: Social
 TEMA DE DESARROLLO: Desarrollo humano incluyente, sin discriminación y libre de violencia
 PROGRAMA PRESUPUESTARIO: 02060803 Apoyo a los adultos mayores
 PROYECTO PRESUPUESTARIO: 020608030102 Asistencia social a los adultos mayores 020608030201 Vida activa para el adulto mayor
 OBJETIVO DEL PROGRAMA PRESUPUESTARIO: Incluye acciones oportunas y de calidad en materia de nutrición, educación, cultura, recreación, atención psicológica y jurídica, para que los adultos mayores disfruten de un envejecimiento activo, digno y con autosuficiencia.
 DEPENDENCIA GENERAL: B00 DIRECCIÓN GENERAL
 DEPENDENCIA AUXILIAR: 313 Área de Desarrollo Comunitario

ESTRUCTURA DEL INDICADOR

NOMBRE DEL INDICADOR: Tasa de variación en el número de adultos mayores beneficiados.
 FÓRMULA DEL CÁLCULO: $((\text{Número de adultos mayores beneficiados en el año actual} / \text{Número de adultos mayores beneficiados en el año anterior}) - 1) * 100$
 INTERPRETACIÓN: Los adultos mayores reciben los servicios y apoyos institucionales que elevan su calidad de vida.
 DIMENSIÓN QUE ATIENDE: Eficiencia FRECUENCIA DE MEDICIÓN: Anual
 DESCRIPCIÓN DEL FACTOR DE COMPARACIÓN: Padrón de Beneficiarios
 AMBITO GEOGRAFICO:
 COBERTURA:
 LINEA BASE Padrón

Numero: NP 1

COMPORTAMIENTO DE LAS VARIABLES DURANTE EL TRIMESTRE: Octubre-Diciembre

VARIABLE	UNIDAD DE MEDIDA	OPERACION	META ANUAL	AVANCE TRIMESTRAL				AVANCE ACUMULADO			
				Programado	%	Alcanzado	%	Programado	%	Alcanzado	%
Número de adultos mayores beneficiados en el año actual	Beneficiario	Sumable	2,100.00	2,100.00	100.00	319.00	0.00	2,100.00	100.00	0.00	0.00
Número de adultos mayores beneficiados en el año anterior	Beneficiario	Sumable	1,722.00	1,722.00	100.00	306.00	0.00	1,722.00	100.00	0.00	0.00

COMPORTAMIENTO DEL INDICADOR

DESCRIPCION DE LA META ANUAL

Atender a los adultos mayores con los servicios y apoyos institucionales que elevan su calidad de vida.

META ANUAL	TRIMESTRE: Octubre-Diciembre							
	AVANCE TRIMESTRAL				AVANCE ACUMULADO			
	Programado	Alcanzado	EF%	SEMAFORO	Programado	Alcanzado	EF%	SEMAFORO
21.95	21.95	0.00	0.00		21.95	0.00	0.00	

DESCRIPCIÓN DE RESULTADOS Y JUSTIFICACIÓN EN CASO DE VARIACIÓN SIGNIFICATIVA DEL PROGRAMA

EVALUACION DEL INDICADOR


DEPENDENCIA GENERAL:
DEPENDENCIA AUXILIAR:

B00 DIRECCIÓN GENERAL
313 Área de Desarrollo Comunitario



ELABORÓ

Elvia Soto García



REVISÓ

Ricardo Pineda Hernández

PILAR DE DESARROLLO / EJE TRANSVERSAL:

1 Pilar 1: Social

TEMA DE DESARROLLO:

Desarrollo humano incluyente, sin discriminación y libre de violencia

PROGRAMA PRESUPUESTARIO:

02060803 Apoyo a los adultos mayores

PROYECTO PRESUPUESTARIO:

020608030102 Asistencia social a los adultos mayores

020608030201

Vida activa para el adulto mayor

OBJETIVO DEL PROGRAMA PRESUPUESTARIO:

Incluye acciones oportunas y de calidad en materia de nutrición, educación, cultura, recreación, atención psicológica y jurídica, para que los adultos mayores disfruten de un envejecimiento activo, digno y con autosuficiencia.

DEPENDENCIA GENERAL:

800 DIRECCIÓN GENERAL

DEPENDENCIA AUXILIAR:

313 Área de Desarrollo Comunitario

ESTRUCTURA DEL INDICADOR

NOMBRE DEL INDICADOR:

Porcentaje de apoyos gestionados para adultos mayores.

FÓRMULA DEL CÁLCULO:

(Apoyos gestionados para adultos mayores/Total de Adultos mayores del municipio)*100

INTERPRETACIÓN:

Las acciones en materia de gestión de apoyos para los adultos mayores, son viables y reciben el apoyo por las instancias privadas o públicas.

DIMENSIÓN QUE ATIENDE:

Eficiencia

FRECUENCIA DE MEDICIÓN:

Semestral

DESCRIPCIÓN DEL FACTOR DE COMPARACIÓN:

Registros administrativos

AMBITO GEOGRAFICO:

COBERTURA:

LINEA BASE

Padrón

Numero: NC 1

COMPORTAMIENTO DE LAS VARIABLES DURANTE EL TRIMESTRE: Octubre-Diciembre

VARIABLE	UNIDAD DE MEDIDA	OPERACION	META ANUAL	AVANCE TRIMESTRAL				AVANCE ACUMULADO			
				Programado	%	Alcanzado	%	Programado	%	Alcanzado	%
Apoyos gestionados para adultos mayores	Credencial	Sumable	1,050.00	450.00	42.86	0.00	0.00	1,050.00	100.00	228.00	21.52
Total de Adultos mayores del municipio	Adulto Mayor	Constante	5,519.00	5,519.00	100.00	5,519.00	100.00	5,519.00	100.00	5,519.00	100.00

COMPORTAMIENTO DEL INDICADOR

DESCRIPCION DE LA META ANUAL

Gestionar apoyos como Credenciales para adulto mayor que son viables y reciben el apoyo por las instancias privadas o públicas.

META ANUAL	TRIMESTRE: Octubre-Diciembre							
	AVANCE TRIMESTRAL				AVANCE ACUMULADO			
	Programado	Alcanzado	EF%	SEMAFORO	Programado	Alcanzado	EF%	SEMAFORO
19.03	8.15	0.00	0.00		9.51	0.00	0.00	

DESCRIPCIÓN DE RESULTADOS Y JUSTIFICACIÓN EN CASO DE VARIACIÓN SUPERIOR A ± 10 % RESPECTO A LO PROGRAMADO


EVALUACION DEL INDICADOR

DEPENDENCIA GENERAL:

800 DIRECCIÓN GENERAL

DEPENDENCIA AUXILIAR:

313 Área de Desarrollo Comunitario



PILAR DE DESARROLLO / EJE TRANSVERSAL: 1 Pilar 1: Social

TEMA DE DESARROLLO: Desarrollo humano incluyente, sin discriminación y libre de violencia

PROGRAMA PRESUPUESTARIO: 02060803 Apoyo a los adultos mayores

PROYECTO PRESUPUESTARIO: 020608030102 Asistencia social a los adultos mayores 020608030201 Vida activa para el adulto mayor

OBJETIVO DEL PROGRAMA PRESUPUESTARIO: Incluye acciones oportunas y de calidad en materia de nutrición, educación, cultura, recreación, atención psicológica y jurídica, para que los adultos mayores disfruten de un envejecimiento activo, digno y con autosuficiencia.

DEPENDENCIA GENERAL: B00 DIRECCIÓN GENERAL

DEPENDENCIA AUXILIAR: 313 Área de Desarrollo Comunitario

ESTRUCTURA DEL INDICADOR

NOMBRE DEL INDICADOR: Porcentaje de servicios asistenciales otorgados a adultos mayores

FÓRMULA DEL CÁLCULO: $(\text{Número de adultos mayores atendidos con servicios asistenciales} / \text{Número de adultos mayores atendidos con servicios asistenciales}) * 100$

INTERPRETACIÓN: Los adultos mayores del municipio solicitan apoyos asistenciales.

DIMENSIÓN QUE ATIENDE: Eficiencia

DESCRIPCIÓN DEL FACTOR DE COMPARACIÓN: Registros administrativos

AMBITO GEOGRAFICO:

COBERTURA:

LINEA BASE: Melas cumplidas

Numero: NC 2

FRECUENCIA DE MEDICIÓN: Semestral

COMPORTAMIENTO DE LAS VARIABLES DURANTE EL TRIMESTRE: Octubre-Diciembre

VARIABLE	UNIDAD DE MEDIDA	OPERACION	META ANUAL	AVANCE TRIMESTRAL				AVANCE ACUMULADO			
				Programado	%	Alcanzado	%	Programado	%	Alcanzado	%
Número de adultos mayores atendidos con servicios asistenciales	Adulto Mayor	Sumable	2,100.00	800.00	38.10	119 0.00	0.00	2,100.00	100.00	1,073.00	51.10
Numero de adultos mayores atendidos con servicios asistenciales	Adulto Mayor	Sumable	2,100.00	800.00	38.10	0.00	0.00	2,100.00	100.00	1,300.00	61.90

COMPORTAMIENTO DEL INDICADOR

DESCRIPCION DE LA META ANUAL

Atender a los adultos mayores del municipio que solicitan apoyos asistenciales.


META ANUAL	TRIMESTRE: Octubre-Diciembre							
	AVANCE TRIMESTRAL				AVANCE ACUMULADO			
	Programado	Alcanzado	EF%	SEMAFORO	Programado	Alcanzado	EF%	SEMAFORO
100.00	100.00	0.00	0.00		100.00	82.54	82.54	

DESCRIPCIÓN DE RESULTADOS Y JUSTIFICACION EN CASO DE VARIACION SUPERIOR A ± 10 % RESPECTO A LO PROGRAMADO

EVALUACION DEL INDICADOR

DEPENDENCIA GENERAL: B00 DIRECCIÓN GENERAL

DEPENDENCIA AUXILIAR: 313 Área de Desarrollo Comunitario



PILAR DE DESARROLLO / EJE TRANSVERSAL: 1 Pilar 1: Social
 TEMA DE DESARROLLO: Desarrollo humano incluyente, sin discriminación y libre de violencia
 PROGRAMA PRESUPUESTARIO: 02060803 Apoyo a los adultos mayores
 PROYECTO PRESUPUESTARIO: 020608030102 Asistencia social a los adultos mayores 020608030201 Vida activa para el adulto mayor
 OBJETIVO DEL PROGRAMA PRESUPUESTARIO: Incluye acciones oportunas y de calidad en materia de nutrición, educación, cultura, recreación, atención psicológica y jurídica, para que los adultos mayores disfruten de un envejecimiento activo, digno y con autosuficiencia.
 DEPENDENCIA GENERAL: B00 DIRECCIÓN GENERAL
 DEPENDENCIA AUXILIAR: 313 Área de Desarrollo Comunitario

ESTRUCTURA DEL INDICADOR

NOMBRE DEL INDICADOR: Porcentaje de apoyos entregados a adultos mayores
 FÓRMULA DEL CÁLCULO: (Apoyos para adultos mayores entregados/Apoyos para adultos mayores solicitados)*100
 INTERPRETACIÓN: Los adultos mayores solicitan y asisten a recibir sus apoyos
 DIMENSIÓN QUE ATIENDE: Eficiencia
 DESCRIPCIÓN DEL FACTOR DE COMPARACIÓN: registros administrativos
 AMBITO GEOGRAFICO:
 COBERTURA:
 LINEABASE: Metas cumplidas

FRECUENCIA DE MEDICIÓN: Trimestral

Numero: NA 1.1

COMPORTAMIENTO DE LAS VARIABLES DURANTE EL TRIMESTRE: Octubre-Diciembre

VARIABLE	UNIDAD DE MEDIDA	OPERACION	META ANUAL	AVANCE TRIMESTRAL				AVANCE ACUMULADO			
				Programado	%	Alcanzado	%	Programado	%	Alcanzado	%
Apoyos para adultos mayores entregados	Credencial	Sumable	1,050.00	170.00	16.19	33 0.00	0.00	1,050.00	100.00	226.00	21.52
Apoyos para adultos mayores solicitados	Credencial	Sumable	1,050.00	170.00	16.19	72 0.00	0.00	1,050.00	100.00	880.00	83.81

COMPORTAMIENTO DEL INDICADOR

Atender a los adultos mayores que solicitan y asisten a recibir sus apoyos


DESCRIPCION DE LA META ANUAL

META ANUAL	TRIMESTRE: Octubre-Diciembre							
	AVANCE TRIMESTRAL				AVANCE ACUMULADO			
	Programado	Alcanzado	EF%	SEMAFORO	Programado	Alcanzado	EF%	SEMAFORO
100.00	100.00	0.00	0.00		100.00	25.68	25.68	

DESCRIPCIÓN DE RESULTADOS Y JUSTIFICACIÓN EN CASO DE VARIACIÓN SUPERIOR A ± 10 % RESPECTO A LO PROGRAMADO

EVALUACION DEL INDICADOR

DEPENDENCIA GENERAL: B00 DIRECCIÓN GENERAL
 DEPENDENCIA AUXILIAR: 313 Área de Desarrollo Comunitario



PILAR DE DESARROLLO / EJE TRANSVERSAL: 1 Pilar 1: Social

TEMA DE DESARROLLO: Desarrollo humano incluyente, sin discriminación y libre de violencia

PROGRAMA PRESUPUESTARIO: 02060803 Apoyo a los adultos mayores

PROYECTO PRESUPUESTARIO: 020608030102 Asistencia social a los adultos mayores 020608030201 Vida activa para el adulto mayor

OBJETIVO DEL PROGRAMA PRESUPUESTARIO: Incluye acciones oportunas y de calidad en materia de nutrición, educación, cultura, recreación, atención psicológica y jurídica, para que los adultos mayores disfruten de un envejecimiento activo, digno y con autosuficiencia.

DEPENDENCIA GENERAL: 800 DIRECCIÓN GENERAL

DEPENDENCIA AUXILIAR: 313 Área de Desarrollo Comunitario

ESTRUCTURA DEL INDICADOR

NOMBRE DEL INDICADOR: Porcentaje de servicios integrales a adultos mayores otorgados

FÓRMULA DEL CÁLCULO: (Servicios integrales a adultos mayores otorgados / Servicios integrales a adultos mayores programados) *100

INTERPRETACIÓN: Los adultos mayores asisten y muestran interés por las acciones encaminadas a mejorar sus condiciones de vida.

DIMENSIÓN QUE ATIENDE: Eficiencia **FRECUENCIA DE MEDICIÓN:** Trimestral

DESCRIPCIÓN DEL FACTOR DE COMPARACIÓN: Registros administrativos

AMBITO GEOGRAFICO:

COBERTURA:

LINEA BASE: Metas cumplidas

Numero: NA 2.1

COMPORTAMIENTO DE LAS VARIABLES DURANTE EL TRIMESTRE: Octubre-Diciembre

VARIABLE	UNIDAD DE MEDIDA	OPERACION	META ANUAL	AVANCE TRIMESTRAL				AVANCE ACUMULADO			
				Programado	%	Alcanzado	%	Programado	%	Alcanzado	%
Servicios integrales a adultos mayores otorgados	Servicios generales	Sumable	3,632.00	790.00	21.75	0.00	0.00	3,632.00	100.00	780.00	21.48
Servicios integrales a adultos mayores programados	Servicios generales	Sumable	3,632.00	790.00	21.75	0.00	0.00	3,632.00	100.00	2,842.00	78.25

COMPORTAMIENTO DEL INDICADOR

DESCRIPCIÓN DE LA META ANUAL

Atender con los servicios que ofrece el sistema a los adultos mayores que asisten y muestran interés por las acciones encaminadas a mejorar sus condiciones de vida.

META ANUAL	TRIMESTRE: Octubre-Diciembre							
	AVANCE TRIMESTRAL				AVANCE ACUMULADO			
	Programado	Alcanzado	EF%	SEMAFORO	Programado	Alcanzado	EF%	SEMAFORO
100.00	100.00	0.00	0.00		100.00	63	27.45	27.45


DESCRIPCIÓN DE RESULTADOS Y JUSTIFICACIÓN EN CASO DE VARIACIÓN SUPERIOR A ± 10 % RESPECTO A LO PROGRAMADO

DEPENDENCIA GENERAL: 800 DIRECCIÓN GENERAL

DEPENDENCIA AUXILIAR: 313 Área de Desarrollo Comunitario



EVALUACIÓN DEL INDICADOR



PILAR DE DESARROLLO / EJE TRANSVERSAL: 1 Pilar 1: Social
 TEMA DE DESARROLLO: Desarrollo humano incluyente, sin discriminación y libre de violencia
 PROGRAMA PRESUPUESTARIO: 02060803 Apoyo a los adultos mayores
 PROYECTO PRESUPUESTARIO: 020608030102 Asistencia social a los adultos mayores 020608030201 Vida activa para el adulto mayor
 OBJETIVO DEL PROGRAMA PRESUPUESTARIO: Incluye acciones oportunas y de calidad en materia de nutrición, educación, cultura, recreación, atención psicológica y jurídica, para que los adultos mayores disfruten de un envejecimiento activo, digno y con autosuficiencia.
 DEPENDENCIA GENERAL: B00 DIRECCIÓN GENERAL
 DEPENDENCIA AUXILIAR: 313 Área de Desarrollo Comunitario

ESTRUCTURA DEL INDICADOR

NOMBRE DEL INDICADOR: Porcentaje de actividades impartidas a adultos mayores
 FÓRMULA DEL CÁLCULO: (Actividades impartidas a adultos mayores/actividades a adultos mayores programadas) *100
 INTERPRETACIÓN: Los adultos mayores muestran interés por participar en las actividades que les permiten elevar su calidad de vida y fomenta la integración social y el auto empleo
 DIMENSIÓN QUE ATIENDE: Eficiencia FRECUENCIA DE MEDICIÓN: Trimestral
 DESCRIPCIÓN DEL FACTOR DE COMPARACIÓN: Registros administrativos
 AMBITO GEOGRAFICO:
 COBERTURA:
 LINEABASE: Metas cumplidas
 Numero: NA 2.2

COMPORTAMIENTO DE LAS VARIABLES DURANTE EL TRIMESTRE: Octubre-Diciembre

VARIABLE	UNIDAD DE MEDIDA	OPERACION	META ANUAL	AVANCE TRIMESTRAL			AVANCE ACUMULADO					
				Programado	%	Alcanzado	%	Programado	%	Alcanzado	%	
Actividades impartidas a adultos mayores	Actividades	Sumable	386.00	95.00	24.61	11	0.00	0.00	386.00	100.00	120.00	31.09
actividades a adultos mayores programadas	Actividades	Sumable	386.00	95.00	24.61		0.00	0.00	386.00	100.00	291.00	75.39

COMPORTAMIENTO DEL INDICADOR

DESCRIPCION DE LA META ANUAL

Realizar actividades para los adultos mayores que les permitan elevar su calidad de vida y fomenta la integración social y el auto empleo


META ANUAL	TRIMESTRE: Octubre-Diciembre							
	AVANCE TRIMESTRAL				AVANCE ACUMULADO			
	Programado	Alcanzado	EF%	SEMAFORO	Programado	Alcanzado	EF%	SEMAFORO
100.00	100.00	179	0.00		219	100.00	41.24	41.24

DESCRIPCIÓN DE RESULTADOS Y JUSTIFICACIÓN EN CASO DE VARIACIÓN SUPERIOR A ± 10 % RESPECTO A LO PROGRAMADO

DEPENDENCIA GENERAL: B00 DIRECCIÓN GENERAL
 DEPENDENCIA AUXILIAR: 313 Área de Desarrollo Comunitario



EVALUACION DEL INDICADOR



PILAR DE DESARROLLO / EJE TRANSVERSAL:

1 Pilar 1: Social

TEMA DE DESARROLLO:

Desarrollo humano incluyente, sin discriminación y libre de violencia

PROGRAMA PRESUPUESTARIO:

02060804 Desarrollo integral de la familia

PROYECTO PRESUPUESTARIO:

020608040101 Fomento a la integración de la familia

020608040102 Atención a víctimas por maltrato y abuso

020608040103 Servicios jurídico asistenciales a la familia

020608040106 Orientación y atención psicológica y psiquiátrica

OBJETIVO DEL PROGRAMA PRESUPUESTARIO:

Engloba los proyectos orientados a fomentar la integración familiar, el respeto y el impulso de valores que permitan a cada individuo un desarrollo armónico, sano, pleno que asista al mejoramiento en las condiciones de vida y empoderando el respeto a los derechos de la niñez, adolescentes mujeres, discapacitados y adultos mayores.

DEPENDENCIA GENERAL:

B00 DIRECCIÓN GENERAL

DEPENDENCIA AUXILIAR:

301 Unidad de Asistencia Social, 308 Área de Orientación Familiar, 312 Área de Servicios Jurídicos

ESTRUCTURA DEL INDICADOR

NOMBRE DEL INDICADOR:

Tasa de variación en el número de familias vulnerables atendidas con programas de asistencia social.

FÓRMULA DEL CÁLCULO:

$\left(\frac{\text{Familias vulnerables atendidas a través de programas de asistencia social en el año actual}}{\text{Familias vulnerables atendidas a través de programas de asistencia social el año anterior}} - 1 \right) * 100$

INTERPRETACIÓN:

N/A

DIMENSIÓN QUE ATIENDE:

Eficiencia

FRECUENCIA DE MEDICIÓN:

Anual

DESCRIPCIÓN DEL FACTOR DE COMPARACIÓN:

Registros administrativos

AMBITO GEOGRAFICO:

COBERTURA:

LINEA BASE

Estadísticas

Numero: NF 1

COMPORTAMIENTO DE LAS VARIABLES DURANTE EL TRIMESTRE: Octubre-Diciembre

VARIABLE	UNIDAD DE MEDIDA	OPERACION	META ANUAL	AVANCE TRIMESTRAL				AVANCE ACUMULADO			
				Programado	%	Alcanzado	%	Programado	%	Alcanzado	%
Familias vulnerables atendidas a través de programas de asistencia social en el año actual	Familias	Sumable	9,400.00	9,400.00	100.00	0.00	0.00	9,400.00	100.00	0.00	0.00
Familias vulnerables atendidas a través de programas de asistencia social el año anterior	Familias	Sumable	9,298.00	9,298.00	100.00	0.00	0.00	9,298.00	100.00	0.00	0.00

COMPORTAMIENTO DEL INDICADOR

DESCRIPCIÓN DE LA META ANUAL

Atender a la población objetivo, mejorando su calidad de vida

META ANUAL	TRIMESTRE: Octubre-Diciembre							
	AVANCE TRIMESTRAL				AVANCE ACUMULADO			
	Programado	Alcanzado	EF%	SEMAFORO	Programado	Alcanzado	EF%	SEMAFORO
1.10	1.10	0.00	0.00		1.10	0.00	0.00	


DESCRIPCIÓN DE RESULTADOS Y JUSTIFICACIÓN EN CASO DE VARIACIÓN SUPERIOR A ± 10 % RESPECTO A LO PROGRAMADO

DEPENDENCIA GENERAL:

B00 DIRECCIÓN GENERAL


DEPENDENCIA AUXILIAR:

301 Unidad de Asistencia Social, 308 Área de Orientación Familiar, 312 Área de Servicios Jurídicos



Julio Cesar Chavez Vera

EVALUACION DEL INDICADOR



JOVANY CERVANTES

PILAR DE DESARROLLO / EJE TRANSVERSAL:

1 Pilar 1: Social

TEMA DE DESARROLLO:

Desarrollo humano incluyente, sin discriminación y libre de violencia

PROGRAMA PRESUPUESTARIO:

02060804 Desarrollo Integral de la familia

PROYECTO PRESUPUESTARIO:

020608040101 Fomento a la integración de la familia 020608040102 Atención a víctimas por maltrato y abuso
020608040103 Servicios jurídico asistenciales a la familia 020608040106 Orientación y atención psicológica y psiquiátrica

OBJETIVO DEL PROGRAMA PRESUPUESTARIO:

Engloba los proyectos orientados a fomentar la integración familiar, el respeto y el impulso de valores que permitan a cada individuo un desarrollo armónico, sano, pleno que asista al mejoramiento en las condiciones de vida y empoderando el respeto a los derechos de la niñez, adolescentes mujeres, discapacitados y adultos mayores.

DEPENDENCIA GENERAL:

B00 DIRECCIÓN GENERAL

DEPENDENCIA AUXILIAR:

301 Unidad de Asistencia Social, 308 Área de Orientación Familiar, 312 Área de Servicios Jurídicos

ESTRUCTURA DEL INDICADOR

NOMBRE DEL INDICADOR:

Porcentaje de población beneficiada con programas de atención a la familia

FÓRMULA DEL CÁLCULO:

(Población total beneficiada con programas de atención a la familia en el año actual/ Total de la población objetivo del programa)*100

INTERPRETACIÓN:

La adecuada divulgación de los productos y servicios orientados a las familias vulnerables favorece el impacto y penetración de la institución en la sociedad.

DIMENSIÓN QUE ATIENDE:

Eficiencia

FRECUENCIA DE MEDICIÓN:

Anual

DESCRIPCIÓN DEL FACTOR DE COMPARACIÓN:

Padrones de beneficiarios

AMBITO GEOGRAFICO:

COBERTURA:

LINEA BASE

Metas cumplidas

Numero: NP 1

COMPORTAMIENTO DE LAS VARIABLES DURANTE EL TRIMESTRE: Octubre-Diciembre

VARIABLE	UNIDAD DE MEDIDA	OPERACION	META ANUAL	AVANCE TRIMESTRAL				AVANCE ACUMULADO			
				Programado	%	Alcanzado	%	Programado	%	Alcanzado	%
Población total beneficiada con programas de atención a la familia en el año actual	Persona	Sumable	27,896.00	27,896.00	100.00	0.00	0.00	27,896.00	100.00	0.00	0.00
Total de la población objetivo del programa	Persona	Sumable	66,518.00	66,518.00	100.00	0.00	0.00	66,518.00	100.00	0.00	0.00

COMPORTAMIENTO DEL INDICADOR

DESCRIPCION DE LA META ANUAL

Difundir los servicios orientados a las familias vulnerables favorece el impacto y penetración de la institución en la sociedad.

META ANUAL	TRIMESTRE: Octubre-Diciembre							
	AVANCE TRIMESTRAL				AVANCE ACUMULADO			
	Programado	Alcanzado	EF%	SEMAFORO	Programado	Alcanzado	EF%	SEMAFORO
41.94	41.94	0.00	0.00		41.94	0.00	0.00	


DESCRIPCIÓN DE RESULTADOS Y JUSTIFICACIÓN EN CASO DE VARIACIÓN SUPERIOR A ± 10 % RESPECTO A LO PROGRAMADO

DEPENDENCIA GENERAL:


B00 DIRECCIÓN GENERAL

DEPENDENCIA AUXILIAR:

301 Unidad de Asistencia Social, 308 Área de Orientación Familiar, 312 Área de Servicios Jurídicos



EVALUACION DEL INDICADOR



PILAR DE DESARROLLO / EJE TRANSVERSAL:

1 Pilar 1: Social

TEMA DE DESARROLLO:

Desarrollo humano incluyente, sin discriminación y libre de violencia

PROGRAMA PRESUPUESTARIO:

02060804 Desarrollo integral de la familia

PROYECTO PRESUPUESTARIO:

020608040101 Fomento a la integración de la familia

020608040102 Atención a víctimas por maltrato y abuso

020608040103 Servicios jurídico asistenciales a la familia

020608040108 Orientación y atención psicológica y psiquiátrica

OBJETIVO DEL PROGRAMA PRESUPUESTARIO:

Engloba los proyectos orientados a fomentar la integración familiar, el respeto y el impulso de valores que permitan a cada individuo un desarrollo armónico, sano, pleno que asista al mejoramiento en las condiciones de vida y empoderando el respeto a los derechos de la niñez, adolescentes mujeres, discapacitados y adultos mayores.

DEPENDENCIA GENERAL:

B00 DIRECCIÓN GENERAL

DEPENDENCIA AUXILIAR:

301 Unidad de Asistencia Social, 308 Área de Orientación Familiar, 312 Área de Servicios Jurídicos

ESTRUCTURA DEL INDICADOR

NOMBRE DEL INDICADOR:

Porcentaje en la prestación de servicios asistenciales orientados al apoyo de familias vulnerables y/o sujetas a asistencia social

FÓRMULA DEL CÁLCULO:

(No. de consultas médicas + No. de consultas Psicológicas + Asistencias jurídicas brindadas a familias vulnerables y/o sujetas a asistencia social/ No. de consultas médicas + No. de consultas Psicológicas + Asistencias jurídicas brindadas a familias vulnerables y/o sujetas a asistencia social programadas)* 100

INTERPRETACIÓN:

Las familias en condiciones de vulnerabilidad demandan atención por parte de la autoridad local

DIMENSIÓN QUE ATIENDE:

Eficiencia

FRECUENCIA DE MEDICIÓN:

Mensual

DESCRIPCIÓN DEL FACTOR DE COMPARACIÓN:

Registros administrativos

AMBITO GEOGRAFICO:

COBERTURA:

LINEA BASE

Metas cumplidas

Numero: NC 1

COMPORTAMIENTO DE LAS VARIABLES DURANTE EL TRIMESTRE: Octubre-Diciembre

VARIABLE	UNIDAD DE MEDIDA	OPERACION	META ANUAL	AVANCE TRIMESTRAL				AVANCE ACUMULADO			
				Programado	%	Alcanzado	%	Programado	%	Alcanzado	%
No. de consultas médicas + No. de consultas Psicológicas + Asistencias jurídicas brindadas a familias vulnerables y/o sujetas a asistencia social	Consulta general	Sumable	27,896.00	7,335.00	26.29	0.00	0.00	27,896.00	100.00	12,571.00	45.06
No. de consultas médicas + No. De consultas Psicológicas + Asistencias jurídicas brindadas a familias vulnerables y/o sujetas a asistencia social programadas	Consulta general	Sumable	27,896.00	7,335.00	26.29	0.00	0.00	27,896.00	100.00	20,561.00	73.71

COMPORTAMIENTO DEL INDICADOR

DESCRIPCION DE LA META ANUAL

Atender a las familias en condiciones de vulnerabilidad

META ANUAL	TRIMESTRE: Octubre-Diciembre							
	AVANCE TRIMESTRAL				AVANCE ACUMULADO			
	Programado	Alcanzado	EF%	SEMAFORO	Programado	Alcanzado	EF%	SEMAFORO
100.00	100.00	0.00	0.00		100.00	61.14	61.14	


DESCRIPCIÓN DE RESULTADOS Y JUSTIFICACIÓN EN CASO DE VARIACIÓN SUPERIOR A ± 10% RESPECTO A LO PROGRAMADO

DEPENDENCIA GENERAL:

B00 DIRECCIÓN GENERAL


DEPENDENCIA AUXILIAR:

301 Unidad de Asistencia Social, 308 Área de Orientación Familiar, 312 Área de Servicios Jurídicos



Julio César Chávez Vera

EVALUACION DEL INDICADOR



JOVANY CERVANTES

PILAR DE DESARROLLO / EJE TRANSVERSAL:

1 Pilar 1: Social

TEMA DE DESARROLLO:

Desarrollo humano incluyente, sin discriminación y libre de violencia

PROGRAMA PRESUPUESTARIO:

02060804 Desarrollo Integral de la familia

PROYECTO PRESUPUESTARIO:

020608040101 Fomento a la integración de la familia

020608040102 Atención a víctimas por maltrato y abuso

020608040103 Servicios jurídico asistenciales a la familia

020608040106 Orientación y atención psicológica y psiquiátrica

OBJETIVO DEL PROGRAMA PRESUPUESTARIO:

Engloba los proyectos orientados a fomentar la integración familiar, el respeto y el impulso de valores que permitan a cada individuo un desarrollo armónico, sano, pleno que asista al mejoramiento en las condiciones de vida y empoderando el respeto a los derechos de la niñez, adolescentes mujeres, discapacitados y adultos mayores.

DEPENDENCIA GENERAL:

B00 DIRECCIÓN GENERAL

DEPENDENCIA AUXILIAR:

301 Unidad de Asistencia Social, 308 Área de Orientación Familiar, 312 Área de Servicios Jurídicos

ESTRUCTURA DEL INDICADOR

NOMBRE DEL INDICADOR:

Porcentaje en el otorgamiento de Consultas médicas

FÓRMULA DEL CÁLCULO:

(Consultas médicas otorgadas/Consultas médicas programadas)*100

INTERPRETACIÓN:

La población demanda al SMDIF brindar atención médica a la población que lo solicita.

DIMENSIÓN QUE ATIENDE:

Eficiencia

FRECUENCIA DE MEDICIÓN:

Mensual

DESCRIPCIÓN DEL FACTOR DE COMPARACIÓN:

Registros administrativos

AMBITO GEOGRAFICO:

COBERTURA:

LINEABASE

Metas cumplidas

Numero: NA 1.1

COMPORTAMIENTO DE LAS VARIABLES DURANTE EL TRIMESTRE: Octubre-Diciembre

VARIABLE	UNIDAD DE MEDIDA	OPERACION	META ANUAL	AVANCE TRIMESTRAL				AVANCE ACUMULADO			
				Programado	%	Alcanzado	%	Programado	%	Alcanzado	%
Consultas médicas otorgadas	Consulta médica	Sumable	21,100.00	5,600.00	26.54	0.00	0.00	21,100.00	100.00	10,409.00	49.33
Consultas médicas programadas	Consulta médica	Sumable	21,100.00	5,600.00	26.54	0.00	0.00	21,100.00	100.00	15,500.00	73.46

COMPORTAMIENTO DEL INDICADOR

DESCRIPCION DE LA META ANUAL

Brindar atención médica a la población que lo solicita.

META ANUAL	TRIMESTRE: Octubre-Diciembre							
	AVANCE TRIMESTRAL				AVANCE ACUMULADO			
	Programado	Alcanzado	EF%	SEMAFORO	Programado	Alcanzado	EF%	SEMAFORO
100.00	100.00	0.00	0.00		100.00	67.15	67.15	


DESCRIPCIÓN DE RESULTADOS Y JUSTIFICACIÓN EN CASO DE VARIACIÓN SUPERIOR A ± 10 % RESPECTO A LO PROGRAMADO

DEPENDENCIA GENERAL:


B00 DIRECCIÓN GENERAL

DEPENDENCIA AUXILIAR:

301 Unidad de Asistencia Social, 308 Área de Orientación Familiar, 312 Área de Servicios Jurídicos



EVALUACION DEL INDICADOR



PILAR DE DESARROLLO / EJE TRANSVERSAL: 1 Pilar 1: Social

TEMA DE DESARROLLO: Desarrollo humano incluyente, sin discriminación y libre de violencia

PROGRAMA PRESUPUESTARIO: 02060804 Desarrollo integral de la familia

PROYECTO PRESUPUESTARIO: 020608040101 Fomento a la integración de la familia 020608040102 Atención a víctimas por maltrato y abuso
020608040103 Servicios jurídico asistenciales a la familia 020608040106 Orientación y atención psicológica y psiquiátrica

OBJETIVO DEL PROGRAMA PRESUPUESTARIO: Engloba los proyectos orientados a fomentar la integración familiar, el respeto y el impulso de valores que permitan a cada individuo un desarrollo armónico, sano, pleno que asista al mejoramiento en las condiciones de vida y empoderando el respeto a los derechos de la niñez, adolescentes mujeres, discapacitados y adultos mayores.

DEPENDENCIA GENERAL: B00 DIRECCIÓN GENERAL

DEPENDENCIA AUXILIAR: 301 Unidad de Asistencia Social, 308 Área de Orientación Familiar, 312 Área de Servicios Jurídicos

ESTRUCTURA DEL INDICADOR

NOMBRE DEL INDICADOR: Porcentaje en el otorgamiento de apoyo psicológico

FÓRMULA DEL CÁLCULO: (Consultas de apoyo psicológico otorgadas / Consultas de apoyo psicológico programadas) * 100

INTERPRETACIÓN: La población demanda al SMDIF brindar atención psicológica a través de especialistas.

DIMENSIÓN QUE ATIENDE: Eficiencia **FRECUENCIA DE MEDICIÓN:** Mensual

DESCRIPCIÓN DEL FACTOR DE COMPARACIÓN: Registros administrativos

AMBITO GEOGRAFICO:

COBERTURA:

LINEABASE: Metas cumplidas

Numero: NA 1.2

COMPORTAMIENTO DE LAS VARIABLES DURANTE EL TRIMESTRE: Octubre-Diciembre

VARIABLE	UNIDAD DE MEDIDA	OPERACION	META ANUAL	AVANCE TRIMESTRAL				AVANCE ACUMULADO			
				Programado	%	Alcanzado	%	Programado	%	Alcanzado	%
Consultas de apoyo psicológico otorgadas	Consulta psicológica	Sumable	5,826.00	1,495.00	25.66	0.00	0.00	5,826.00	100.00	1,798.00	30.85
Consultas de apoyo psicológico programadas	Consulta psicológica	Sumable	5,826.00	1,495.00	25.66	0.00	0.00	5,826.00	100.00	4,331.00	74.34

COMPORTAMIENTO DEL INDICADOR

DESCRIPCION DE LA META ANUAL


Brindar atención psicológica a través de especialistas.

META ANUAL	TRIMESTRE: Octubre-Diciembre							
	AVANCE TRIMESTRAL				AVANCE ACUMULADO			
	Programado	Alcanzado	EF%	SEMAFORO	Programado	Alcanzado	EF%	SEMAFORO
100.00	100.00	0.00	0.00		100.00	41.51	41.51	


DESCRIPCIÓN DE RESULTADOS Y JUSTIFICACIÓN EN CASO DE VARIACIÓN SUPERIOR A ± 10 % RESPECTO A LO PROGRAMADO


DEPENDENCIA GENERAL: B00 DIRECCIÓN GENERAL

DEPENDENCIA AUXILIAR: 301 Unidad de Asistencia Social, 308 Área de Orientación Familiar, 312 Área de Servicios Jurídicos



EVALUACION DEL INDICADOR





PbRm-08b FICHA TECNICA DE SEGUIMIENTO DE INDICADORES 2020 DE GESTIÓN O ESTRATEGICO



PILAR DE DESARROLLO / EJE TRANSVERSAL: 1 Pilar 1: Social

TEMA DE DESARROLLO: Desarrollo humano incluyente, sin discriminación y libre de violencia

PROGRAMA PRESUPUESTARIO: 02060804 Desarrollo integral de la familia

PROYECTO PRESUPUESTARIO: 020608040101 Fomento a la integración de la familia 020608040102 Atención a víctimas por maltrato y abuso
020608040103 Servicios jurídico asistenciales a la familia 020608040106 Orientación y atención psicológica y psiquiátrica

OBJETIVO DEL PROGRAMA PRESUPUESTARIO: Engloba los proyectos orientados a fomentar la integración familiar, el respeto y el impulso de valores que permitan a cada individuo un desarrollo armónico, sano, pleno que asista al mejoramiento en las condiciones de vida y empoderando el respeto a los derechos de la niñez, adolescentes mujeres, discapacitados y adultos mayores.

DEPENDENCIA GENERAL: B00 DIRECCIÓN GENERAL

DEPENDENCIA AUXILIAR: 301 Unidad de Asistencia Social, 308 Área de Orientación Familiar, 312 Área de Servicios Jurídicos

ESTRUCTURA DEL INDICADOR

NOMBRE DEL INDICADOR: Porcentaje en el otorgamiento de Asesoría Jurídica

FÓRMULA DEL CÁLCULO: (Asesorías Jurídicas otorgadas/Asesorías Jurídicas Programas)*100

INTERPRETACIÓN: La población demanda al SMDIF brindar asesoría jurídica a través de especialistas.

DIMENSIÓN QUE ATIENDE: Eficiencia **FRECUENCIA DE MEDICIÓN:** Mensual

DESCRIPCIÓN DEL FACTOR DE COMPARACIÓN: Registros administrativos

AMBITO GEOGRAFICO:

COBERTURA:

LINEABASE: Metas cumplidas

Numero: NA 1.3

COMPORTAMIENTO DE LAS VARIABLES DURANTE EL TRIMESTRE: Octubre-Diciembre

VARIABLE	UNIDAD DE MEDIDA	OPERACION	META ANUAL	AVANCE TRIMESTRAL				AVANCE ACUMULADO			
				Programado	%	Alcanzado	%	Programado	%	Alcanzado	%
Asesorías Jurídicas otorgadas	Asesoría	Sumable	970.00	240.00	24.74	0.00	0.00	970.00	100.00	364.00	37.53
Asesorías Jurídicas Programas	Asesoría	Sumable	970.00	240.00	24.74	0.00	0.00	970.00	100.00	730.00	75.26

COMPORTAMIENTO DEL INDICADOR

DESCRIPCION DE LA META ANUAL


Brindar asesoría jurídica a través de especialistas.

META ANUAL	TRIMESTRE: Octubre-Diciembre							
	AVANCE TRIMESTRAL				AVANCE ACUMULADO			
	Programado	Alcanzado	EF%	SEMAFORO	Programado	Alcanzado	EF%	SEMAFORO
100.00	100.00	0.00	0.00		100.00	49.86	49.86	


DESCRIPCIÓN DE RESULTADOS Y JUSTIFICACIÓN EN CASO DE VARIACIÓN SUPERIOR A ± 10 % RESPECTO A LO PROGRAMADO

DEPENDENCIA GENERAL: B00 DIRECCIÓN GENERAL

DEPENDENCIA AUXILIAR: 301 Unidad de Asistencia Social, 308 Área de Orientación Familiar, 312 Área de Servicios Jurídicos



EVALUACION DEL INDICADOR



PILAR DE DESARROLLO / EJE TRANSVERSAL:

Eje transversal I: Igualdad de Género

TEMA DE DESARROLLO:

Cultura de igualdad y prevención de la violencia contra las mujeres

PROGRAMA PRESUPUESTARIO:

02060805 Igualdad de trato y oportunidades para la mujer y el hombre

PROYECTO PRESUPUESTARIO:

020608050101 Coordinación Institucional para la igualdad de género

020608050103 Atención social y educativa para hijos de madres y padres trabajadores

OBJETIVO DEL PROGRAMA PRESUPUESTARIO:

Engloba los proyectos para promover en todos los ámbitos sociales la igualdad sustantiva desde una perspectiva de género como una condición necesaria para el desarrollo integral de la sociedad, en igualdad de condiciones, oportunidades, derechos y obligaciones.

DEPENDENCIA GENERAL:

B00 DIRECCIÓN GENERAL

DEPENDENCIA AUXILIAR:

308 Área de Orientación Familiar, 309 Área de Servicios Educativos

ESTRUCTURA DEL INDICADOR

NOMBRE DEL INDICADOR:

Tasa de variación en el número de mujeres y hombres que se integran y desarrollan actividades productivas.

FÓRMULA DEL CÁLCULO:

$\left(\frac{\text{Mujeres y hombres que se integran y desarrollan a actividades productivas a través de la gestión de programas para la equidad de género en el año actual}}{\text{Mujeres y hombres que se integran y desarrollan a actividades productivas a través de la gestión de programas para la equidad de género en el año anterior}} - 1 \right) * 100$

INTERPRETACIÓN:

N/A

FRECUENCIA DE MEDICIÓN: Anual

DIMENSIÓN QUE ATIENDE:

Eficiencia

DESCRIPCIÓN DEL FACTOR DE COMPARACIÓN:

Registros administrativos

AMBITO GEOGRAFICO:

COBERTURA:

LINEA BASE

Metas cumplidas

Numero: NF 1

COMPORTAMIENTO DE LAS VARIABLES DURANTE EL TRIMESTRE: Octubre-Diciembre

VARIABLE	UNIDAD DE MEDIDA	OPERACION	META ANUAL	AVANCE TRIMESTRAL				AVANCE ACUMULADO			
				Programado	%	Alcanzado	%	Programado	%	Alcanzado	%
Mujeres y hombres que se integran y desarrollan a actividades productivas a través de la gestión de programas para la equidad de género en el año actual	Persona	Sumable	2,400.00	2,400.00	100.00	0.00	0.00	2,400.00	100.00	0.00	0.00
Mujeres y hombres que se integran y desarrollan a actividades productivas a través de la gestión de programas para la equidad de género en el año anterior	Persona	Sumable	2,000.00	2,000.00	100.00	0.00	0.00	2,000.00	100.00	0.00	0.00

COMPORTAMIENTO DEL INDICADOR

DESCRIPCION DE LA META ANUAL

Atender a las mujeres y hombres que fomenten la equidad de género

META ANUAL	TRIMESTRE: Octubre-Diciembre							
	AVANCE TRIMESTRAL				AVANCE ACUMULADO			
	Programado	Alcanzado	EF%	SEMAFORO	Programado	Alcanzado	EF%	SEMAFORO
20.00	20.00	0.00	0.00		20.00	0.00	0.00	


DESCRIPCIÓN DE RESULTADOS Y JUSTIFICACIÓN EN CASO DE VARIACIÓN SUPERIOR A ± 10 % RESPECTO A LO PROGRAMADO

DEPENDENCIA GENERAL:


B00 DIRECCIÓN

DEPENDENCIA AUXILIAR:

308 Área de Orientación Familiar, 309 Área de Servicios Educativos



EVALUACION DEL INDICADOR



PILAR DE DESARROLLO / EJE TRANSVERSAL: I Eje transversal I: Igualdad de Género

TEMA DE DESARROLLO: Cultura de igualdad y prevención de la violencia contra las mujeres

PROGRAMA PRESUPUESTARIO: 02060805 Igualdad de trato y oportunidades para la mujer y el hombre

PROYECTO PRESUPUESTARIO: 020608050101 Coordinación Institucional para la igualdad de género 020608050103 Atención social y educativa para hijos de madres y padres trabajadores

OBJETIVO DEL PROGRAMA PRESUPUESTARIO: Engloba los proyectos para promover en todos los ámbitos sociales la igualdad sustantiva desde una perspectiva de género como una condición necesaria para el desarrollo integral de la sociedad, en igualdad de condiciones, oportunidades, derechos y obligaciones.

DEPENDENCIA GENERAL: B00 DIRECCIÓN GENERAL

DEPENDENCIA AUXILIAR: 308 Área de Orientación Familiar, 309 Área de Servicios Educativos

ESTRUCTURA DEL INDICADOR

NOMBRE DEL INDICADOR: Porcentaje de mujeres y hombres beneficiados con los programas de igualdad, equidad y prevención de violencia.

FÓRMULA DEL CÁLCULO: $(\text{Mujeres y hombres beneficiados con programas de fomento a la igualdad, equidad y prevención de la violencia} / \text{Total de la población en el municipio}) * 100$

INTERPRETACIÓN: Las mujeres y hombres del municipio asisten y participan en la ejecución de los programas orientados a la igual y equidad de género, como a la prevención de la violencia.

DIMENSIÓN QUE ATIENDE: Eficiencia **FRECUENCIA DE MEDICIÓN:** Anual

DESCRIPCIÓN DEL FACTOR DE COMPARACIÓN: Registros administrativos

AMBITO GEOGRAFICO:

COBERTURA:

LÍNEA BASE: Metas cumplidas

Numero: NP 1

COMPORTAMIENTO DE LAS VARIABLES DURANTE EL TRIMESTRE: Octubre-Diciembre

VARIABLE	UNIDAD DE MEDIDA	OPERACION	META ANUAL	AVANCE TRIMESTRAL				AVANCE ACUMULADO			
				Programado	%	Alcanzado	%	Programado	%	Alcanzado	%
Mujeres y hombres beneficiados con programas de fomento a la igualdad, equidad y prevención de la violencia	Personas	Sumable	2,400.00	2,400.00	100.00	0.00	0.00	2,400.00	100.00	0.00	0.00
Total de la población en el municipio	Personas	Constante	66,518.00	66,518.00	100.00	0.00	0.00	66,518.00	100.00	0.00	0.00

COMPORTAMIENTO DEL INDICADOR

DESCRIPCION DE LA META ANUAL

Atender a las mujeres y hombres del municipio asisten y participan en la ejecución de los programas orientados a la igual y equidad de género, como a la prevención de la violencia.


META ANUAL	TRIMESTRE: Octubre-Diciembre							
	AVANCE TRIMESTRAL				AVANCE ACUMULADO			
	Programado	Alcanzado	EF%	SEMAFORO	Programado	Alcanzado	EF%	SEMAFORO
3.61	3.61	0.00	0.00		3.61	0.00	0.00	

DESCRIPCIÓN DE RESULTADOS Y JUSTIFICACIÓN EN CASO DE VARIACIÓN SUPERIOR A ± 10% RESPECTO A LO PROGRAMADO

EVALUACION DEL INDICADOR

DEPENDENCIA GENERAL: B00 DIRECCIÓN GENERAL

DEPENDENCIA AUXILIAR: 308 Área de Orientación Familiar, 309 Área de Servicios Educativos



PILAR DE DESARROLLO / EJE TRANSVERSAL:

I Eje transversal I: Igualdad de Género

TEMA DE DESARROLLO:

Cultura de igualdad y prevención de la violencia contra las mujeres

PROGRAMA PRESUPUESTARIO:

02060805 Igualdad de trato y oportunidades para la mujer y el hombre

PROYECTO PRESUPUESTARIO:

020608050101 Coordinación Institucional para la igualdad de género

020608050103 Atención social y educativa para hijos de madres y padres trabajadores

OBJETIVO DEL PROGRAMA PRESUPUESTARIO:

Engloba los proyectos para promover en todos los ámbitos sociales la igualdad sustantiva desde una perspectiva de género como una condición necesaria para el desarrollo integral de la sociedad, en igualdad de condiciones, oportunidades, derechos y obligaciones.

DEPENDENCIA GENERAL:

B00 DIRECCIÓN GENERAL

DEPENDENCIA AUXILIAR:

308 Área de Orientación Familiar, 309 Área de Servicios Educativos

ESTRUCTURA DEL INDICADOR

NOMBRE DEL INDICADOR:

Tasa de variación en el número de mujeres y hombres en edad productiva capacitadas.

FÓRMULA DEL CÁLCULO:

((Mujeres y hombres en edad productiva capacitados en el presente semestre/Mujeres y hombres en edad productiva capacitadas en el semestre anterior)-1) *100

INTERPRETACIÓN:

DIMENSIÓN QUE ATIENDE:

Eficiencia

FRECUENCIA DE MEDICIÓN:

Semestral

DESCRIPCIÓN DEL FACTOR DE COMPARACIÓN:

AMBITO GEOGRAFICO:

COBERTURA:

LINEABASE

Numero: NC 1 No aplica

COMPORTAMIENTO DE LAS VARIABLES DURANTE EL TRIMESTRE: Octubre-Diciembre

VARIABLE	UNIDAD DE MEDIDA	OPERACION	META ANUAL	AVANCE TRIMESTRAL				AVANCE ACUMULADO			
				Programado	%	Alcanzado	%	Programado	%	Alcanzado	%
Mujeres y hombres en edad productiva capacitados en el presente semestre			0.00	0.00	0.00	0.00	0.00	0.00	0.00	0.00	0.00
Mujeres y hombres en edad productiva capacitados en el semestre anterior			0.00	0.00	0.00	0.00	0.00	0.00	0.00	0.00	0.00

COMPORTAMIENTO DEL INDICADOR

DESCRIPCION DE LA META ANUAL

META ANUAL	TRIMESTRE: Octubre-Diciembre							
	AVANCE TRIMESTRAL				AVANCE ACUMULADO			
	Programado	Alcanzado	EF%	SEMAFORO	Programado	Alcanzado	EF%	SEMAFORO
0.00	0.00	0.00	0.00		0.00	0.00	0.00	

DESCRIPCIÓN DE RESULTADOS Y JUSTIFICACIÓN EN CASO DE VARIACIÓN SUPERIOR A ± 10 % RESPECTO A LO PROGRAMADO



EVALUACION DEL INDICADOR

DEPENDENCIA GENERAL:

B00 DIRECCIÓN GENERAL

DEPENDENCIA AUXILIAR:

308 Área de Orientación Familiar, 309 Área de Servicios Educativos



PILAR DE DESARROLLO / EJE TRANSVERSAL:

! Eje transversal I: Igualdad de Género

TEMA DE DESARROLLO:

Cultura de igualdad y prevención de la violencia contra las mujeres

PROGRAMA PRESUPUESTARIO:

02060805 Igualdad de trato y oportunidades para la mujer y el hombre

PROYECTO PRESUPUESTARIO:

020608050101 Coordinación Institucional para la igualdad de género

020608050103 Atención social y educativa para hijos de madres y padres trabajadores

OBJETIVO DEL PROGRAMA PRESUPUESTARIO:

Engloba los proyectos para promover en todos los ámbitos sociales la igualdad sustantiva desde una perspectiva de género como una condición necesaria para el desarrollo integral de la sociedad, en igualdad de condiciones, oportunidades, derechos y obligaciones.

DEPENDENCIA GENERAL:

B00 DIRECCIÓN GENERAL

DEPENDENCIA AUXILIAR:

308 Área de Orientación Familiar, 309 Área de Servicios Educativos

ESTRUCTURA DEL INDICADOR

NOMBRE DEL INDICADOR:

Porcentaje en el otorgamiento de apoyos escolares

FÓRMULA DEL CÁLCULO:

(Mujeres y padres trabajadores beneficiados con apoyos escolares para sus hijos/Mujeres y padres trabajadores que solicitan apoyo escolar para sus hijos) *100

INTERPRETACIÓN:

La población solicita a la autoridad municipal otorgar apoyos escolares para hijos de mujeres trabajadoras.

DIMENSIÓN QUE ATIENDE:

Eficiencia

FRECUENCIA DE MEDICIÓN:

Semestral

DESCRIPCIÓN DEL FACTOR DE COMPARACIÓN:

Registros administrativos

AMBITO GEOGRAFICO:

COBERTURA:

LINEA BASE

Metas cumplidas

Numero: NC 2

COMPORTAMIENTO DE LAS VARIABLES DURANTE EL TRIMESTRE: Octubre-Diciembre

VARIABLE	UNIDAD DE MEDIDA	OPERACION	META ANUAL	AVANCE TRIMESTRAL				AVANCE ACUMULADO			
				Programado	%	Alcanzado	%	Programado	%	Alcanzado	%
Mujeres y padres trabajadores beneficiados con apoyos escolares para sus hijos	Persona	Constante	200.00	200.00	100.00	150.00	75.00	200.00	100.00	150.00	75.00
Mujeres y padres trabajadores que solicitan apoyo escolar para sus hijos	Persona	Constante	200.00	200.00	100.00	150.00	75.00	200.00	100.00	150.00	75.00

COMPORTAMIENTO DEL INDICADOR

DESCRIPCION DE LA META ANUAL

Otorgar apoyos escolares para hijos de mujeres trabajadoras, como atender a niños en estancias infantiles.

META ANUAL	TRIMESTRE: Octubre-Diciembre							
	AVANCE TRIMESTRAL				AVANCE ACUMULADO			
	Programado	Alcanzado	EF%	SEMAFORO	Programado	Alcanzado	EF%	SEMAFORO
100.00	100.00	100.00	100.00		100.00	100.00	100.00	

DESCRIPCIÓN DE RESULTADOS Y JUSTIFICACIÓN EN CASO DE VARIACIÓN SUPERIOR A ± 10 % RESPECTO A LO PROGRAMADO


EVALUACION DEL INDICADOR

DEPENDENCIA GENERAL:

B00 DIRECCIÓN GENERAL

DEPENDENCIA AUXILIAR:

308 Área de Orientación Familiar, 309 Área de Servicios Educativos



PILAR DE DESARROLLO / EJE TRANSVERSAL:

I Eje transversal I: Igualdad de Género

TEMA DE DESARROLLO:

Cultura de igualdad y prevención de la violencia contra las mujeres

PROGRAMA PRESUPUESTARIO:

02060805 Igualdad de trato y oportunidades para la mujer y el hombre

PROYECTO PRESUPUESTARIO:

020608050101 Coordinación institucional para la igualdad de género 020608050103 Atención social y educativa para hijos de madres y padres trabajadores

OBJETIVO DEL PROGRAMA PRESUPUESTARIO:

Engloba los proyectos para promover en todos los ámbitos sociales la igualdad sustantiva desde una perspectiva de género como una condición necesaria para el desarrollo integral de la sociedad, en igualdad de condiciones, oportunidades, derechos y obligaciones.

DEPENDENCIA GENERAL:

B00 DIRECCIÓN GENERAL

DEPENDENCIA AUXILIAR:

308 Área de Orientación Familiar, 309 Área de Servicios Educativos

ESTRUCTURA DEL INDICADOR

NOMBRE DEL INDICADOR:

Porcentaje de mujeres y hombres beneficiados a través de programas de cultura de igualdad.

FÓRMULA DEL CÁLCULO:

$(\text{Mujeres y hombres beneficiados con programas de cultura de igualdad de género} / \text{Total de Mujeres y hombres del municipio}) * 100$

INTERPRETACIÓN:

Las mujeres y hombres del participan en las acciones que promueven la cultura de igualdad, equidad y prevención de la violencia de género.

DIMENSIÓN QUE ATIENDE:

Eficiencia

FRECUENCIA DE MEDICIÓN:

Semestral

DESCRIPCIÓN DEL FACTOR DE COMPARACIÓN:

Registros administrativos

AMBITO GEOGRAFICO:

COBERTURA:

LINEA BASE

Metas cumplidas

Numero: NC 3

COMPORTAMIENTO DE LAS VARIABLES DURANTE EL TRIMESTRE: Octubre-Diciembre

VARIABLE	UNIDAD DE MEDIDA	OPERACION	META ANUAL	AVANCE TRIMESTRAL				AVANCE ACUMULADO			
				Programado	%	Alcanzado	%	Programado	%	Alcanzado	%
Mujeres y hombres beneficiados con programas de cultura de igualdad de género	Persona	Sumable	2,200.00	1,100.00	50.00	0.00	0.00	2,200.00	100.00	650.00	29.55
Total de Mujeres y hombres del municipio	Persona	Constante	66,518.00	66,518.00	100.00	66,518.00	100.00	66,518.00	100.00	66,518.00	100.00

COMPORTAMIENTO DEL INDICADOR

DESCRIPCION DE LA META ANUAL

Atender a las mujeres y hombres que participan en las acciones que promueven la cultura de igualdad, equidad y prevención de la violencia de género.


META ANUAL	TRIMESTRE: Octubre-Diciembre							
	AVANCE TRIMESTRAL				AVANCE ACUMULADO			
	Programado	Alcanzado	EF%	SEMAFORO	Programado	Alcanzado	EF%	SEMAFORO
3.31	1.65	0.00	0.00		1.65	0.00	0.00	

DESCRIPCIÓN DE RESULTADOS Y JUSTIFICACIÓN EN CASO DE VARIACIÓN SUPERIOR A ± 10 % RESPECTO A LO PROGRAMADO

EVALUACION DEL INDICADOR

DEPENDENCIA GENERAL:

DEPENDENCIA AUXILIAR:



PILAR DE DESARROLLO / EJE TRANSVERSAL: I Eje transversal I: Igualdad de Género

TEMA DE DESARROLLO: Cultura de igualdad y prevención de la violencia contra las mujeres

PROGRAMA PRESUPUESTARIO: 02060805 Igualdad de trato y oportunidades para la mujer y el hombre

PROYECTO PRESUPUESTARIO: 020608050101 Coordinación Institucional para la igualdad de género 020608050103 Atención social y educativa para hijos de madres y padres trabajadores

OBJETIVO DEL PROGRAMA PRESUPUESTARIO: Engloba los proyectos para promover en todos los ámbitos sociales la igualdad sustantiva desde una perspectiva de género como una condición necesaria para el desarrollo integral de la sociedad, en igualdad de condiciones, oportunidades, derechos y obligaciones.

DEPENDENCIA GENERAL: B00 DIRECCIÓN GENERAL

DEPENDENCIA AUXILIAR: 308 Área de Orientación Familiar, 309 Área de Servicios Educativos

ESTRUCTURA DEL INDICADOR

NOMBRE DEL INDICADOR: Porcentaje de mujeres y hombres atendidos en materia de violencia de género.

FÓRMULA DEL CÁLCULO: (Mujeres y hombres en situación de violencia que solicitaron atención / Total de Mujeres y hombres del municipio) * 100

INTERPRETACIÓN: La población víctima de violencia de género solicita atención legal y psicológica para su recuperación integral

DIMENSIÓN QUE ATIENDE: Eficiencia **FRECUENCIA DE MEDICIÓN:** Semestral

DESCRIPCIÓN DEL FACTOR DE COMPARACIÓN: Registros administrativos

AMBITO GEOGRAFICO:

COBERTURA:

LINEABASE: Metas cumplidas

Numero: NC 4

COMPORTAMIENTO DE LAS VARIABLES DURANTE EL TRIMESTRE: Octubre-Diciembre

VARIABLE	UNIDAD DE MEDIDA	OPERACION	META ANUAL	AVANCE TRIMESTRAL				AVANCE ACUMULADO			
				Programado	%	Alcanzado	%	Programado	%	Alcanzado	%
Mujeres y hombres en situación de violencia que solicitaron atención	Persona	Sumable	1,710.00	855.00	50.00	0.00	0.00	1,710.00	100.00	850.00	39.01
Total de Mujeres y hombres del municipio	Persona	Constante	41,415.00	41,415.00	100.00	41,415.00	100.00	41,415.00	100.00	41,415.00	100.00

COMPORTAMIENTO DEL INDICADOR

DESCRIPCION DE LA META ANUAL


Brindar a la población víctima de violencia de género solicita atención legal y psicológica para su recuperación integral

META ANUAL	TRIMESTRE: Octubre-Diciembre							
	AVANCE TRIMESTRAL				AVANCE ACUMULADO			
	Programado	Alcanzado	EF%	SEMAFORO	Programado	Alcanzado	EF%	SEMAFORO
4.13	2.06	0.00	0.00		2.06	0.00	0.00	

DESCRIPCIÓN DE RESULTADOS Y JUSTIFICACIÓN EN CASO DE VARIACIÓN SUPERIOR A ± 10 % RESPECTO A LO PROGRAMADO

EVALUACION DEL INDICADOR

DEPENDENCIA GENERAL:
DEPENDENCIA AUXILIAR:



PILAR DE DESARROLLO / EJE TRANSVERSAL: I Eje transversal I: Igualdad de Género

TEMA DE DESARROLLO: Cultura de igualdad y prevención de la violencia contra las mujeres

PROGRAMA PRESUPUESTARIO: 02060805 Igualdad de trato y oportunidades para la mujer y el hombre

PROYECTO PRESUPUESTARIO: 020608050101 Coordinación Institucional para la Igualdad de género 020608050103 Atención social y educativa para hijos de madres y padres trabajadores

OBJETIVO DEL PROGRAMA PRESUPUESTARIO: Engloba los proyectos para promover en todos los ámbitos sociales la igualdad sustantiva desde una perspectiva de género como una condición necesaria para el desarrollo integral de la sociedad, en igualdad de condiciones, oportunidades, derechos y obligaciones.

DEPENDENCIA GENERAL: B00 DIRECCIÓN GENERAL

DEPENDENCIA AUXILIAR: 308 Área de Orientación Familiar, 309 Área de Servicios Educativos

ESTRUCTURA DEL INDICADOR

NOMBRE DEL INDICADOR: Porcentaje de mujeres y hombres capacitados en áreas productivas.

FÓRMULA DEL CÁLCULO: (Mujeres y hombres que recibieron capacitación para el trabajo inscritas en el programa de apoyo municipal/ Total de mujeres y hombres asistentes a los cursos de capacitación para el trabajo impartidos por el municipio) *100

INTERPRETACIÓN:

DIMENSIÓN QUE ATIENDE: Eficiencia **FRECUENCIA DE MEDICIÓN:** Trimestral

DESCRIPCIÓN DEL FACTOR DE COMPARACIÓN:

AMBITO GEOGRAFICO:

COBERTURA:

LINEA BASE

Numero: NA 1.1 No aplica

COMPORTAMIENTO DE LAS VARIABLES DURANTE EL TRIMESTRE: Octubre-Diciembre

VARIABLE	UNIDAD DE MEDIDA	OPERACION	META ANUAL	AVANCE TRIMESTRAL				AVANCE ACUMULADO			
				Programado	%	Alcanzado	%	Programado	%	Alcanzado	%
Mujeres y hombres que recibieron capacitación para el trabajo inscritas en el programa de apoyo municipal			0.00	0.00	0.00	0.00	0.00	0.00	0.00	0.00	0.00
Total de mujeres y hombres asistentes a los cursos de capacitación para el trabajo impartidos por el municipio			0.00	0.00	0.00	0.00	0.00	0.00	0.00	0.00	0.00

COMPORTAMIENTO DEL INDICADOR

DESCRIPCION DE LA META ANUAL


META ANUAL	TRIMESTRE: Octubre-Diciembre							
	AVANCE TRIMESTRAL				AVANCE ACUMULADO			
	Programado	Alcanzado	EF%	SEMAFORO	Programado	Alcanzado	EF%	SEMAFORO
0.00	0.00	0.00	0.00		0.00	0.00	0.00	

DESCRIPCIÓN DE RESULTADOS Y JUSTIFICACIÓN EN CASO DE VARIACION SUPERIOR A ± 10 % RESPECTO A LO PROGRAMADO

EVALUACION DEL INDICADOR

DEPENDENCIA GENERAL:

DEPENDENCIA AUXILIAR:



PILAR DE DESARROLLO / EJE TRANSVERSAL:

I Eje transversal I: Igualdad de Género

TEMA DE DESARROLLO:

Cultura de igualdad y prevención de la violencia contra las mujeres

PROGRAMA PRESUPUESTARIO:

02060805 Igualdad de trato y oportunidades para la mujer y el hombre

PROYECTO PRESUPUESTARIO:

020608050101 Coordinación Institucional para la igualdad de género

020608050103

Atención social y educativa para hijos de madres y padres trabajadores

OBJETIVO DEL PROGRAMA PRESUPUESTARIO:

Engloba los proyectos para promover en todos los ámbitos sociales la igualdad sustantiva desde una perspectiva de género como una condición necesaria para el desarrollo integral de la sociedad, en igualdad de condiciones, oportunidades, derechos y obligaciones.

DEPENDENCIA GENERAL:

B00 DIRECCIÓN GENERAL

DEPENDENCIA AUXILIAR:

308 Área de Orientación Familiar, 309 Área de Servicios Educativos

ESTRUCTURA DEL INDICADOR

NOMBRE DEL INDICADOR:

Porcentaje de beneficiados a través de la bolsa de trabajo.

FÓRMULA DEL CÁLCULO:

(Mujeres y hombres colocados en el mercado laboral/Total de Mujeres y hombres inscritos en la bolsa de trabajo) *100

INTERPRETACIÓN:

DIMENSIÓN QUE ATIENDE:

Eficiencia

FRECUENCIA DE MEDICIÓN:

Trimestral

DESCRIPCIÓN DEL FACTOR DE COMPARACIÓN:

AMBITO GEOGRAFICO:

COBERTURA:

LINEA BASE

Numero: NA 1.2 No aplica

COMPORTAMIENTO DE LAS VARIABLES DURANTE EL TRIMESTRE: Octubre-Diciembre

VARIABLE	UNIDAD DE MEDIDA	OPERACION	META ANUAL	AVANCE TRIMESTRAL				AVANCE ACUMULADO			
				Programado	%	Alcanzado	%	Programado	%	Alcanzado	%
Mujeres y hombres colocados en el mercado laboral			0.00	0.00	0.00	0.00	0.00	0.00	0.00	0.00	0.00
Total de Mujeres y hombres inscritos en la bolsa de trabajo			0.00	0.00	0.00	0.00	0.00	0.00	0.00	0.00	0.00

COMPORTAMIENTO DEL INDICADOR

DESCRIPCION DE LA META ANUAL

META ANUAL	TRIMESTRE: Octubre-Diciembre							
	AVANCE TRIMESTRAL				AVANCE ACUMULADO			
	Programado	Alcanzado	EF%	SEMAFORO	Programado	Alcanzado	EF%	SEMAFORO
0.00	0.00	0.00	0.00		0.00	0.00	0.00	

DESCRIPCIÓN DE RESULTADOS Y JUSTIFICACIÓN EN CASO DE VARIACIÓN SUPERIOR A ± 10 % RESPECTO A LO PROGRAMADO


EVALUACION DEL INDICADOR

DEPENDENCIA GENERAL:

B00 DIRECCIÓN GENERAL

DEPENDENCIA AUXILIAR:

308 Área de Orientación Familiar, 309 Área de Servicios Educativos



PILAR DE DESARROLLO / EJE TRANSVERSAL: I Eje transversal I: Igualdad de Género

TEMA DE DESARROLLO: Cultura de igualdad y prevención de la violencia contra las mujeres

PROGRAMA PRESUPUESTARIO: 02060805 Igualdad de trato y oportunidades para la mujer y el hombre

PROYECTO PRESUPUESTARIO: 020608050101 Coordinación Institucional para la igualdad de género 020608050103 Atención social y educativa para hijos de madres y padres trabajadores

OBJETIVO DEL PROGRAMA PRESUPUESTARIO: Engloba los proyectos para promover en todos los ámbitos sociales la igualdad sustantiva desde una perspectiva de género como una condición necesaria para el desarrollo integral de la sociedad, en igualdad de condiciones, oportunidades, derechos y obligaciones.

DEPENDENCIA GENERAL: B00 DIRECCIÓN GENERAL

DEPENDENCIA AUXILIAR: 308 Área de Orientación Familiar, 309 Área de Servicios Educativos

ESTRUCTURA DEL INDICADOR

NOMBRE DEL INDICADOR: Porcentaje de la evaluación de solicitudes de apoyo

FÓRMULA DEL CÁLCULO: (Solicitudes de apoyos escolares para hijos de mujeres y hombres trabajadores atendidos/Solicitudes de apoyos escolares para hijos de mujeres y hombres trabajadores recibidas) *100

INTERPRETACIÓN: La población solicita a autoridades municipales atender solicitudes de apoyos escolares.

DIMENSIÓN QUE ATIENDE: Eficiencia **FRECUENCIA DE MEDICIÓN:** Trimestral

DESCRIPCIÓN DEL FACTOR DE COMPARACIÓN: Registros administrativos

AMBITO GEOGRAFICO:

COBERTURA:

LINEA BASE: Metas cumplidas

Numero: NA 2.1

COMPORTAMIENTO DE LAS VARIABLES DURANTE EL TRIMESTRE: Octubre-Diciembre

VARIABLE	UNIDAD DE MEDIDA	OPERACION	META ANUAL	AVANCE TRIMESTRAL				AVANCE ACUMULADO			
				Programado	%	Alcanzado	%	Programado	%	Alcanzado	%
Solicitudes de apoyos escolares para hijos de mujeres y hombres trabajadores atendidos	Solicitud de inscripción	Constante	50.00	50.00	100.00	50.00	100.00	50.00	100.00	50.00	100.00
Solicitudes de apoyos escolares para hijos de mujeres y hombres trabajadores recibidas	Solicitud de inscripción	Constante	50.00	50.00	100.00	50.00	100.00	50.00	100.00	50.00	100.00

COMPORTAMIENTO DEL INDICADOR

DESCRIPCION DE LA META ANUAL

atender solicitudes de apoyos escolares, mediante solicitudes de inscripción


META ANUAL	TRIMESTRE: Octubre-Diciembre							
	AVANCE TRIMESTRAL				AVANCE ACUMULADO			
	Programado	Alcanzado	EF%	SEMAFORO	Programado	Alcanzado	EF%	SEMAFORO
100.00	100.00	100.00	100.00		100.00	100.00	100.00	

DESCRIPCIÓN DE RESULTADOS Y JUSTIFICACION EN CASO DE VARIACION SUPERIOR A ± 10 % RESPECTO A LO PROGRAMADO

EVALUACION DEL INDICADOR

DEPENDENCIA GENERAL: B00 DIRECCIÓN GENERAL

DEPENDENCIA AUXILIAR: 308 Área de Orientación Familiar



PILAR DE DESARROLLO / EJE TRANSVERSAL: I Eje transversal I: Igualdad de Género

TEMA DE DESARROLLO: Cultura de igualdad y prevención de la violencia contra las mujeres

PROGRAMA PRESUPUESTARIO: 02060805 Igualdad de trato y oportunidades para la mujer y el hombre

PROYECTO PRESUPUESTARIO: 020608050101 Coordinación Institucional para la igualdad de género 020608050103 Atención social y educativa para hijos de madres y padres trabajadores

OBJETIVO DEL PROGRAMA PRESUPUESTARIO: Engloba los proyectos para promover en todos los ámbitos sociales la igualdad sustantiva desde una perspectiva de género como una condición necesaria para el desarrollo integral de la sociedad, en igualdad de condiciones, oportunidades, derechos y obligaciones.

DEPENDENCIA GENERAL: 800 DIRECCIÓN GENERAL

DEPENDENCIA AUXILIAR: 308 Área de Orientación Familiar, 309 Área de Servicios Educativos

ESTRUCTURA DEL INDICADOR

NOMBRE DEL INDICADOR: Porcentaje en el otorgamiento de Apoyos

FÓRMULA DEL CÁLCULO: (Apoyos entregados/Apoyos programados)*100

INTERPRETACIÓN: La población solicita a las autoridades municipales entregar apoyos escolares.

DIMENSIÓN QUE ATIENDE: Eficiencia **FRECUENCIA DE MEDICIÓN:** Trimestral

DESCRIPCIÓN DEL FACTOR DE COMPARACIÓN: Registros administrativos

AMBITO GEOGRAFICO:

COBERTURA:

LINEA BASE: Metas cumplidas

Numero: NA 2.2

COMPORTAMIENTO DE LAS VARIABLES DURANTE EL TRIMESTRE: Octubre-Diciembre

VARIABLE	UNIDAD DE MEDIDA	OPERACION	META ANUAL	AVANCE TRIMESTRAL				AVANCE ACUMULADO			
				Programado	%	Alcanzado	%	Programado	%	Alcanzado	%
Apoyos entregados	Inscripción aceptada	Constante	50.00	50.00	100.00	50.00	100.00	50.00	100.00	50.00	100.00
Apoyos programados	Inscripción aceptada	Constante	50.00	50.00	100.00	50.00	100.00	50.00	100.00	50.00	100.00

COMPORTAMIENTO DEL INDICADOR

DESCRIPCION DE LA META ANUAL

Apoyar con la inscripción de los hijos de madres y padres trabajadores



META ANUAL	TRIMESTRE: Octubre-Diciembre							
	AVANCE TRIMESTRAL				AVANCE ACUMULADO			
	Programado	Alcanzado	EF%	SEMAFORO	Programado	Alcanzado	EF%	SEMAFORO
100.00	100.00	100.00	100.00		100.00	100.00	100.00	

DESCRIPCIÓN DE RESULTADOS Y JUSTIFICACIÓN EN CASO DE VARIACIÓN SUPERIOR A ± 10 % RESPECTO A LO PROGRAMADO

EVALUACION DEL INDICADOR

DEPENDENCIA GENERAL: 800 DIRECCIÓN GENERAL

DEPENDENCIA AUXILIAR: 308 Área de Orientación Familiar, 309 Área de Servicios Educativos



PILAR DE DESARROLLO / EJE TRANSVERSAL: I Eje transversal I: Igualdad de Género

TEMA DE DESARROLLO: Cultura de igualdad y prevención de la violencia contra las mujeres

PROGRAMA PRESUPUESTARIO: 02060805 Igualdad de trato y oportunidades para la mujer y el hombre

PROYECTO PRESUPUESTARIO: 020608050101 Coordinación Institucional para la igualdad de género 020608050103 Atención social y educativa para hijos de madres y padres trabajadores

OBJETIVO DEL PROGRAMA PRESUPUESTARIO: Engloba los proyectos para promover en todos los ámbitos sociales la igualdad sustantiva desde una perspectiva de género como una condición necesaria para el desarrollo integral de la sociedad, en igualdad de condiciones, oportunidades, derechos y obligaciones.

DEPENDENCIA GENERAL: B00 DIRECCIÓN GENERAL

DEPENDENCIA AUXILIAR: 308 Área de Orientación Familiar, 309 Área de Servicios Educativos

ESTRUCTURA DEL INDICADOR

NOMBRE DEL INDICADOR: Porcentaje de realización de eventos para la prevención de la violencia de género.

FÓRMULA DEL CÁLCULO: (Eventos en materia de género realizados / Eventos en materia de género programados) * 100

INTERPRETACIÓN: Las mujeres y hombres muestran interés por los eventos en materia de igualdad, equidad y prevención de la violencia de género

DIMENSIÓN QUE ATIENDE: Eficiencia **FRECUENCIA DE MEDICIÓN:** Trimestral

DESCRIPCIÓN DEL FACTOR DE COMPARACIÓN: Registros administrativos

AMBITO GEOGRAFICO:

COBERTURA:

LINEABASE: Metas cumplidas

Numero: NA 3.1

COMPORTAMIENTO DE LAS VARIABLES DURANTE EL TRIMESTRE: Octubre-Diciembre

VARIABLE	UNIDAD DE MEDIDA	OPERACION	META ANUAL	AVANCE TRIMESTRAL				AVANCE ACUMULADO			
				Programado	%	Alcanzado	%	Programado	%	Alcanzado	%
Eventos en materia de género realizados	Jornada	Sumable	2.00	0.00	0.00	0.00	0.00	2.00	100.00	1.00	50.00
Eventos en materia de género programados	Jornada	Sumable	2.00	0.00	0.00	0.00	0.00	2.00	100.00	2.00	100.00

COMPORTAMIENTO DEL INDICADOR

DESCRIPCION DE LA META ANUAL

Realizar jornadas en materia de igualdad, equidad y prevención de la violencia de género


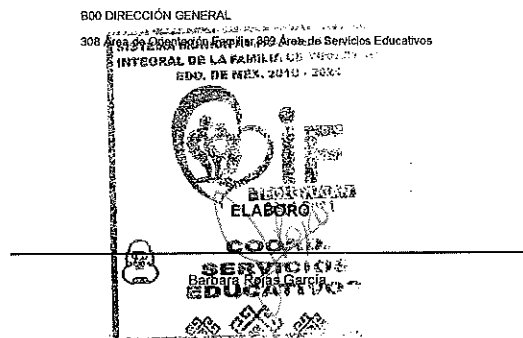
META ANUAL	TRIMESTRE: Octubre-Diciembre							
	AVANCE TRIMESTRAL				AVANCE ACUMULADO			
	Programado	Alcanzado	EF%	SEMAFORO	Programado	Alcanzado	EF%	SEMAFORO
100.00	0.00	0.00	0.00		100.00	50.00	50.00	

DESCRIPCIÓN DE RESULTADOS Y JUSTIFICACIÓN EN CASO DE VARIACIÓN SUPERIOR A ± 10 % RESPECTO A LO PROGRAMADO

EVALUACION DEL INDICADOR

DEPENDENCIA GENERAL: B00 DIRECCIÓN GENERAL

DEPENDENCIA AUXILIAR: 308 Área de Orientación Familiar, 309 Área de Servicios Educativos



PILAR DE DESARROLLO / EJE TRANSVERSAL: I Eje transversal I: Igualdad de Género

TEMA DE DESARROLLO: Cultura de igualdad y prevención de la violencia contra las mujeres

PROGRAMA PRESUPUESTARIO: 02060805 Igualdad de trato y oportunidades para la mujer y el hombre

PROYECTO PRESUPUESTARIO: 020608050101 Coordinación Institucional para la igualdad de género 020608050103 Atención social y educativa para hijos de madres y padres trabajadores

OBJETIVO DEL PROGRAMA PRESUPUESTARIO: Engloba los proyectos para promover en todos los ámbitos sociales la igualdad sustantiva desde una perspectiva de género como una condición necesaria para el desarrollo integral de la sociedad, en igualdad de condiciones, oportunidades, derechos y obligaciones.

DEPENDENCIA GENERAL: B00 DIRECCIÓN GENERAL

DEPENDENCIA AUXILIAR: 308 Área de Orientación Familiar, 309 Área de Servicios Educativos

ESTRUCTURA DEL INDICADOR

NOMBRE DEL INDICADOR: Porcentaje de otorgamiento de pláticas con perspectiva de género.

FÓRMULA DEL CÁLCULO: (Pláticas con perspectiva de género realizadas / Pláticas con perspectiva de género programadas) *100

INTERPRETACIÓN: Las mujeres y los hombres asisten a las pláticas que permitan su desarrollo integral.

DIMENSIÓN QUE ATIENDE: Eficiencia **FRECUENCIA DE MEDICIÓN:** Trimestral

DESCRIPCIÓN DEL FACTOR DE COMPARACIÓN: Registros Administrativos

AMBITO GEOGRAFICO:

COBERTURA:

LINEA BASE: Metas cumplidas

Numero: NA 4.1

COMPORTAMIENTO DE LAS VARIABLES DURANTE EL TRIMESTRE: Octubre-Diciembre

VARIABLE	UNIDAD DE MEDIDA	OPERACION	META ANUAL	AVANCE TRIMESTRAL				AVANCE ACUMULADO			
				Programado	%	Alcanzado	%	Programado	%	Alcanzado	%
Pláticas con perspectiva de género realizadas	Plática/hall	Sumable	19.00	4.00	21.05	0.00	0.00	19.00	100.00	8.00	42.11
Pláticas con perspectiva de género programadas	Plática/hall	Sumable	19.00	4.00	21.05	0.00	0.00	19.00	100.00	15.00	78.95

COMPORTAMIENTO DEL INDICADOR

DESCRIPCION DE LA META ANUAL



Realizar pláticas que permitan su desarrollo integral.

META ANUAL	TRIMESTRE: Octubre-Diciembre							
	AVANCE TRIMESTRAL				AVANCE ACUMULADO			
	Programado	Alcanzado	EF%	SEMAFORO	Programado	Alcanzado	EF%	SEMAFORO
100.00	100.00	0.00	0.00		100.00	53.33	53.33	

DESCRIPCIÓN DE RESULTADOS Y JUSTIFICACIÓN EN CASO DE VARIACIÓN SUPERIOR A ± 10 % RESPECTO A LO PROGRAMADO

EVALUACION DEL INDICADOR

DEPENDENCIA GENERAL:
DEPENDENCIA AUXILIAR:



PILAR DE DESARROLLO / EJE TRANSVERSAL:

1 Pilar 1: Social

TEMA DE DESARROLLO:

Desarrollo humano incluyente, sin discriminación y libre de violencia

PROGRAMA PRESUPUESTARIO:

02060806 Oportunidades para los jóvenes

PROYECTO PRESUPUESTARIO:

020608060102 Bienestar y orientación juvenil

020608060103

Promoción del desarrollo integral del adolescente

020608060104 Atención integral para la reducción del embarazo adolescente

020608060105

Atención integral a la madre adolescente

OBJETIVO DEL PROGRAMA PRESUPUESTARIO:

Contiene acciones que se orientan a brindar más y mejores oportunidades a los jóvenes que les permitan alcanzar su desarrollo físico y mental adecuado, que les permita incorporarse a la sociedad de manera productiva.

DEPENDENCIA GENERAL:

B00 DIRECCIÓN GENERAL

DEPENDENCIA AUXILIAR:

308 Área de Orientación Familiar

ESTRUCTURA DEL INDICADOR

NOMBRE DEL INDICADOR:

Tasa de variación en la población juvenil atendida a través de programas de asistencia social.

FÓRMULA DEL CÁLCULO:

$((\text{Población juvenil atendida a través de programas de asistencia social en el año actual} / \text{Población Juvenil atendida a través de programas de asistencia social en el año anterior}) - 1) * 100$

INTERPRETACIÓN:

N/A

DIMENSIÓN QUE ATIENDE:

Eficiencia

FRECUENCIA DE MEDICIÓN:

Anual

DESCRIPCIÓN DEL FACTOR

Padrones de beneficiarios

DE COMPARACIÓN:

AMBITO GEOGRAFICO:

COBERTURA:

LINEA BASE

Padrón

Numero: NF 1

COMPORTAMIENTO DE LAS VARIABLES DURANTE EL TRIMESTRE: Octubre-Diciembre

VARIABLE	UNIDAD DE MEDIDA	OPERACION	META ANUAL	AVANCE TRIMESTRAL				AVANCE ACUMULADO			
				Programado	%	Alcanzado	%	Programado	%	Alcanzado	%
Población juvenil atendida a través de programas de asistencia social en el año actual	Jóvenes	Sumable	1,950.00	1,950.00	100.00	0.00	0.00	1,950.00	100.00	0.00	0.00
Población Juvenil atendida a través de programas de asistencia social en el año anterior	Jóvenes	Sumable	1,400.00	1,400.00	100.00	0.00	0.00	1,400.00	100.00	0.00	0.00



COMPORTAMIENTO DEL INDICADOR

DESCRIPCIÓN DE LA META ANUAL

Atender a la población con programas de asistencia social

META ANUAL	TRIMESTRE: Octubre-Diciembre							
	AVANCE TRIMESTRAL				AVANCE ACUMULADO			
	Programado	Alcanzado	EF%	SEMAFORO	Programado	Alcanzado	EF%	SEMAFORO
39.29	39.29	0.00	0.00		39.29	0.00	0.00	

DESCRIPCIÓN DE RESULTADOS Y JUSTIFICACIÓN EN CASO DE VARIACIÓN SUPERIOR A ± 10 % RESPECTO A LO PROGRAMADO



PILAR DE DESARROLLO / EJE TRANSVERSAL:

1 Pilar 1: Social

TEMA DE DESARROLLO:

Desarrollo humano incluyente, sin discriminación y libre de violencia

PROGRAMA PRESUPUESTARIO:

02060806 Oportunidades para los jóvenes

PROYECTO PRESUPUESTARIO:

020608060102 Bienestar y orientación juvenil

020608060103

Promoción del desarrollo integral del adolescente

020608060104 Atención integral para la reducción del embarazo adolescente

020608060105

Atención integral a la madre adolescente

OBJETIVO DEL PROGRAMA PRESUPUESTARIO:

Contiene acciones que se orientan a brindar más y mejores oportunidades a los jóvenes que les permitan alcanzar su desarrollo físico y mental adecuado, que les permita incorporarse a la sociedad de manera productiva.

DEPENDENCIA GENERAL:

B00 DIRECCIÓN GENERAL

DEPENDENCIA AUXILIAR:

308 Área de Orientación Familiar

ESTRUCTURA DEL INDICADOR

NOMBRE DEL INDICADOR:

Porcentaje de atención a la población juvenil

FÓRMULA DEL CÁLCULO:

(Población juvenil beneficiada con programas de asistencia social/Población juvenil del municipio)*100

INTERPRETACIÓN:

La juventud solicita a la autoridad municipal operar programas de apoyo.

DIMENSIÓN QUE ATIENDE:

Eficiencia

FRECUENCIA DE MEDICIÓN:

Anual

DESCRIPCIÓN DEL FACTOR DE COMPARACIÓN:

Padrones de beneficiarios

AMBITO GEOGRAFICO:

COBERTURA:

LINEA BASE

Padrón

Numero: NP 1

COMPORTAMIENTO DE LAS VARIABLES DURANTE EL TRIMESTRE: Octubre-Diciembre

VARIABLE	UNIDAD DE MEDIDA	OPERACION	META ANUAL	AVANCE TRIMESTRAL				AVANCE ACUMULADO			
				Programado	%	Alcanzado	%	Programado	%	Alcanzado	%
Población juvenil beneficiada con programas de asistencia social	Jóvenes	Sumable	1,950.00	1,950.00	100.00	0.00	0.00	1,950.00	100.00	0.00	0.00
Población juvenil del municipio	Jóvenes	Sumable	12,870.00	12,870.00	100.00	0.00	0.00	12,870.00	100.00	0.00	0.00

COMPORTAMIENTO DEL INDICADOR

DESCRIPCION DE LA META ANUAL

Operar programas de apoyo a la población objetivo

META ANUAL	TRIMESTRE: Octubre-Diciembre							
	AVANCE TRIMESTRAL				AVANCE ACUMULADO			
	Programado	Alcanzado	EF%	SEMAFORO	Programado	Alcanzado	EF%	SEMAFORO
15.15	15.15	0.00	0.00		15.15	0.00	0.00	

DESCRIPCIÓN DE RESULTADOS Y JUSTIFICACIÓN EN CASO DE VARIACIÓN SUPERIOR A ± 10 % RESPECTO A LO PROGRAMADO



DEPENDENCIA GENERAL:

B00 DIRECCIÓN GENERAL


DEPENDENCIA AUXILIAR:

308 Área de Orientación Familiar

ELABORO

Cesar David Luna Hernández

EVALUACION DEL INDICADOR



REVISO

JOVANY BERVANTES



PbRm-08b FICHA TECNICA DE SEGUIMIENTO DE INDICADORES 2020 DE GESTIÓN O ESTRATEGICO



PILAR DE DESARROLLO / EJE TRANSVERSAL:

1 Pilar 1: Social

TEMA DE DESARROLLO:

Desarrollo humano incluyente, sin discriminación y libre de violencia

PROGRAMA PRESUPUESTARIO:

02060806 Oportunidades para los jóvenes

PROYECTO PRESUPUESTARIO:

020608060102 Bienestar y orientación juvenil

020608060103

Promoción del desarrollo integral del adolescente

020608060104 Atención integral para la reducción del embarazo adolescente

020608060105

Atención integral a la madre adolescente

OBJETIVO DEL PROGRAMA PRESUPUESTARIO:

Contiene acciones que se orientan a brindar más y mejores oportunidades a los jóvenes que les permitan alcanzar su desarrollo físico y mental adecuado, que les permita incorporarse a la sociedad de manera productiva.

DEPENDENCIA GENERAL:

B00 DIRECCIÓN GENERAL

DEPENDENCIA AUXILIAR:

308 Área de Orientación Familiar

ESTRUCTURA DEL INDICADOR

NOMBRE DEL INDICADOR:

Porcentaje de acciones enfocadas a la prevención de adicciones.

FÓRMULA DEL CÁLCULO:

(Actividades enfocadas a la prevención realizadas/Actividades enfocadas a la prevención programadas) *100

INTERPRETACIÓN:

La población juvenil asiste a las orientaciones en temas de prevención de adicciones, violencia y salud.

DIMENSIÓN QUE ATIENDE:

Eficiencia

FRECUENCIA DE MEDICIÓN:

Semestral

DESCRIPCIÓN DEL FACTOR DE COMPARACIÓN:

Padrón de beneficiarios

AMBITO GEOGRAFICO:

COBERTURA:

LINEA BASE

Padrón

Numero: NC 1

COMPORTAMIENTO DE LAS VARIABLES DURANTE EL TRIMESTRE: Octubre-Diciembre

VARIABLE	UNIDAD DE MEDIDA	OPERACION	META ANUAL	AVANCE TRIMESTRAL				AVANCE ACUMULADO			
				Programado	%	Alcanzado	%	Programado	%	Alcanzado	%
Actividades enfocadas a la prevención realizadas	Actividades	Constante	17.00	17.00	100.00	17.00	100.00	17.00	100.00	17.00	100.00
Actividades enfocadas a la prevención programadas	Actividades	Constante	17.00	17.00	100.00	17.00	100.00	17.00	100.00	17.00	100.00

COMPORTAMIENTO DEL INDICADOR

DESCRIPCION DE LA META ANUAL

Realizar actividades de orientación en temas de prevención de adicciones, violencia y salud.

META ANUAL	TRIMESTRE: Octubre-Diciembre							
	AVANCE TRIMESTRAL				AVANCE ACUMULADO			
	Programado	Alcanzado	EF%	SEMAFORO	Programado	Alcanzado	EF%	SEMAFORO
100.00	100.00	100.00	100.00		100.00	100.00	100.00	

DESCRIPCIÓN DE RESULTADOS Y JUSTIFICACIÓN EN CASO DE VARIACIÓN SUPERIOR A ± 10 % RESPECTO A LO PROGRAMADO



DEPENDENCIA GENERAL:

B00 DIRECCIÓN GENERAL


DEPENDENCIA AUXILIAR:

308 Área de Orientación Familiar

ELABORO

Cesar David Luna Hernández

EVALUACION DEL INDICADOR



REVISÓ

JOVANY CERVANTES

PILAR DE DESARROLLO / EJE TRANSVERSAL:

1 Pilar 1: Social

TEMA DE DESARROLLO:

Desarrollo humano incluyente, sin discriminación y libre de violencia

PROGRAMA PRESUPUESTARIO:

02060806 Oportunidades para los jóvenes

PROYECTO PRESUPUESTARIO:

020608060102 Bienestar y orientación juvenil

020608060103 Promoción del desarrollo integral del adolescente

020608060104 Atención integral para la reducción del embarazo adolescente

020608060105 Atención integral a la madre adolescente

OBJETIVO DEL PROGRAMA PRESUPUESTARIO:

Contiene acciones que se orientan a brindar más y mejores oportunidades a los jóvenes que les permitan alcanzar su desarrollo físico y mental adecuado, que les permita incorporarse a la sociedad de manera productiva.

DEPENDENCIA GENERAL:

B00 DIRECCIÓN GENERAL

DEPENDENCIA AUXILIAR:

308 Área de Orientación Familiar

ESTRUCTURA DEL INDICADOR

NOMBRE DEL INDICADOR:

Porcentaje de concursos realizados

FÓRMULA DEL CÁLCULO:

$(\text{Concursos realizados} / \text{Concursos Programados}) * 100$

INTERPRETACIÓN:

DIMENSIÓN QUE ATIENDE:

Eficiencia

FRECUENCIA DE MEDICIÓN:

Semestral

DESCRIPCIÓN DEL FACTOR DE COMPARACIÓN:

AMBITO GEOGRAFICO:

COBERTURA:

LINEA BASE

Numero: NC 2 No aplica

COMPORTAMIENTO DE LAS VARIABLES DURANTE EL TRIMESTRE: Octubre-Diciembre

VARIABLE	UNIDAD DE MEDIDA	OPERACION	META ANUAL	AVANCE TRIMESTRAL				AVANCE ACUMULADO			
				Programado	%	Alcanzado	%	Programado	%	Alcanzado	%
Concursos realizados			0.00	0.00	0.00	0.00	0.00	0.00	0.00	0.00	0.00
Concursos Programados			0.00	0.00	0.00	0.00	0.00	0.00	0.00	0.00	0.00

COMPORTAMIENTO DEL INDICADOR

DESCRIPCION DE LA META ANUAL

META ANUAL	TRIMESTRE: Octubre-Diciembre							
	AVANCE TRIMESTRAL				AVANCE ACUMULADO			
	Programado	Alcanzado	EF%	SEMAFORO	Programado	Alcanzado	EF%	SEMAFORO
0.00	0.00	0.00	0.00		0.00	0.00	0.00	

DESCRIPCIÓN DE RESULTADOS Y JUSTIFICACIÓN EN CASO DE VARIACIÓN SUPERIOR A ± 10 % RESPECTO A LO PROGRAMADO

DEPENDENCIA GENERAL: B00 DIRECCIÓN GENERAL
DEPENDENCIA AUXILIAR: 308 Área de Orientación Familiar

EVALUACION DEL INDICADOR

PILAR DE DESARROLLO / EJE TRANSVERSAL:

1 Pilar 1: Social

TEMA DE DESARROLLO:

Desarrollo humano incluyente, sin discriminación y libre de violencia

PROGRAMA PRESUPUESTARIO:

02060806 Oportunidades para los jóvenes

PROYECTO PRESUPUESTARIO:

020608060102 Bienestar y orientación juvenil

020608060103 Promoción del desarrollo integral del adolescente

020608060104 Atención integral para la reducción del embarazo adolescente

020608060105 Atención integral a la madre adolescente

OBJETIVO DEL PROGRAMA PRESUPUESTARIO:

Contiene acciones que se orientan a brindar más y mejores oportunidades a los jóvenes que les permitan alcanzar su desarrollo físico y mental adecuado, que les permita incorporarse a la sociedad de manera productiva.

DEPENDENCIA GENERAL:

B00 DIRECCIÓN GENERAL

DEPENDENCIA AUXILIAR:

308 Área de Orientación Familiar

ESTRUCTURA DEL INDICADOR

NOMBRE DEL INDICADOR:

Porcentaje en el otorgamiento de apoyos a proyectos de jóvenes emprendedores

FÓRMULA DEL CÁLCULO:

(Apoyos otorgados/Apoyos Programados)*100

INTERPRETACIÓN:

DIMENSIÓN QUE ATIENDE:

Eficiencia

FRECUENCIA DE MEDICIÓN:

Semestral

DESCRIPCIÓN DEL FACTOR

DE COMPARACIÓN:

AMBITO GEOGRAFICO:

COBERTURA:

LINEA BASE

Numero: NC 3 No aplica

COMPORTAMIENTO DE LAS VARIABLES DURANTE EL TRIMESTRE: Octubre-Diciembre

VARIABLE	UNIDAD DE MEDIDA	OPERACION	META ANUAL	AVANCE TRIMESTRAL				AVANCE ACUMULADO			
				Programado	%	Alcanzado	%	Programado	%	Alcanzado	%
Apoyos otorgados			0.00	0.00	0.00	0.00	0.00	0.00	0.00	0.00	0.00
Apoyos Programados			0.00	0.00	0.00	0.00	0.00	0.00	0.00	0.00	0.00

COMPORTAMIENTO DEL INDICADOR


DESCRIPCION DE LA META ANUAL

META ANUAL	TRIMESTRE: Octubre-Diciembre							
	AVANCE TRIMESTRAL				AVANCE ACUMULADO			
	Programado	Alcanzado	EF%	SEMAFORO	Programado	Alcanzado	EF%	SEMAFORO
0.00	0.00	0.00	0.00		0.00	0.00	0.00	

DESCRIPCIÓN DE RESULTADOS Y JUSTIFICACIÓN EN CASO DE VARIACIÓN SUPERIOR A ± 10 % RESPECTO A LO PROGRAMADO

EVALUACION DEL INDICADOR

DEPENDENCIA GENERAL: B00 DIRECCIÓN GENERAL
DEPENDENCIA AUXILIAR: 308 Área de Orientación Familiar



PILAR DE DESARROLLO / EJE TRANSVERSAL:

1 Pilar 1: Social

TEMA DE DESARROLLO:

Desarrollo humano incluyente, sin discriminación y libre de violencia

PROGRAMA PRESUPUESTARIO:

02060806 Oportunidades para los jóvenes

PROYECTO PRESUPUESTARIO:

020608060102 Bienestar y orientación juvenil

020608060103

Promoción del desarrollo integral del adolescente

020608060104 Atención integral para la reducción del embarazo adolescente

020608060105

Atención integral a la madre adolescente

OBJETIVO DEL PROGRAMA PRESUPUESTARIO:

Contiene acciones que se orientan a brindar más y mejores oportunidades a los jóvenes que les permitan alcanzar su desarrollo físico y mental adecuado, que les permita incorporarse a la sociedad de manera productiva.

DEPENDENCIA GENERAL:

800 DIRECCIÓN GENERAL

DEPENDENCIA AUXILIAR:

308 Área de Orientación Familiar

ESTRUCTURA DEL INDICADOR

NOMBRE DEL INDICADOR:

Porcentaje de espacios rehabilitados

FÓRMULA DEL CÁLCULO:

(Espacios rehabilitados/Espacios concertados)*100

INTERPRETACIÓN:

DIMENSIÓN QUE ATIENDE:

Eficiencia

FRECUENCIA DE MEDICIÓN:

Semestral

DESCRIPCIÓN DEL FACTOR DE COMPARACIÓN:

AMBITO GEOGRAFICO:

COBERTURA:

LINEABASE

Numero: NC 4

No aplica

COMPORTAMIENTO DE LAS VARIABLES DURANTE EL TRIMESTRE: Octubre-Diciembre

VARIABLE	UNIDAD DE MEDIDA	OPERACION	META ANUAL	AVANCE TRIMESTRAL				AVANCE ACUMULADO			
				Programado	%	Alcanzado	%	Programado	%	Alcanzado	%
Espacios rehabilitados			0.00	0.00	0.00	0.00	0.00	0.00	0.00	0.00	0.00
Espacios concertados			0.00	0.00	0.00	0.00	0.00	0.00	0.00	0.00	0.00

COMPORTAMIENTO DEL INDICADOR


DESCRIPCION DE LA META ANUAL

META ANUAL	TRIMESTRE: Octubre-Diciembre							
	AVANCE TRIMESTRAL				AVANCE ACUMULADO			
	Programado	Alcanzado	EF%	SEMAFORO	Programado	Alcanzado	EF%	SEMAFORO
0.00	0.00	0.00	0.00		0.00	0.00	0.00	

DESCRIPCIÓN DE RESULTADOS Y JUSTIFICACIÓN EN CASO DE VARIACIÓN SUPERIOR A ± 10 % RESPECTO A LO PROGRAMADO



EVALUACION DEL INDICADOR



PILAR DE DESARROLLO / EJE TRANSVERSAL: 1 Pilar 1: Social

TEMA DE DESARROLLO: Desarrollo humano incluyente, sin discriminación y libre de violencia

PROGRAMA PRESUPUESTARIO: 02060806 Oportunidades para los jóvenes

PROYECTO PRESUPUESTARIO: 020608060102 Bienestar y orientación juvenil 020608060103 Promoción del desarrollo integral del adolescente
020608060104 Atención integral para la reducción del embarazo adolescente 020608060105 Atención integral a la madre adolescente

OBJETIVO DEL PROGRAMA PRESUPUESTARIO: Contiene acciones que se orientan a brindar más y mejores oportunidades a los jóvenes que les permitan alcanzar su desarrollo físico y mental adecuado, que les permita incorporarse a la sociedad de manera productiva.

DEPENDENCIA GENERAL: B00 DIRECCIÓN GENERAL

DEPENDENCIA AUXILIAR: 308 Área de Orientación Familiar

ESTRUCTURA DEL INDICADOR

NOMBRE DEL INDICADOR: Porcentaje de cumplimiento de publicación de convocatoria

FÓRMULA DEL CÁLCULO: (Convocatorias publicadas/ Convocatorias programadas)*100

INTERPRETACIÓN: La población juvenil solicita a las autoridades la emisión de convocatorias para el otorgamiento de becas

DIMENSIÓN QUE ATIENDE: Eficiencia **FRECUENCIA DE MEDICIÓN:** Trimestral

DESCRIPCIÓN DEL FACTOR DE COMPARACIÓN: Registro de convocatorias

AMBITO GEOGRAFICO:

COBERTURA:

LINEA BASE: Convocatoria

Numero: NA 1.1

COMPORTAMIENTO DE LAS VARIABLES DURANTE EL TRIMESTRE: Octubre-Diciembre

VARIABLE	UNIDAD DE MEDIDA	OPERACION	META ANUAL	AVANCE TRIMESTRAL				AVANCE ACUMULADO			
				Programado	%	Alcanzado	%	Programado	%	Alcanzado	%
Convocatorias publicadas	Convocatoria	Sumable	1.00	0.00	0.00	0.00	0.00	1.00	100.00	1.00	100.00
Convocatorias programadas	Convocatoria	Sumable	1.00	0.00	0.00	0.00	0.00	1.00	100.00	1.00	100.00

COMPORTAMIENTO DEL INDICADOR

DESCRIPCION DE LA META ANUAL


Realizar convocatorias para el otorgamiento de becas para la población juvenil

META ANUAL	TRIMESTRE: Octubre-Diciembre							
	AVANCE TRIMESTRAL				AVANCE ACUMULADO			
	Programado	Alcanzado	EF%	SEMAFORO	Programado	Alcanzado	EF%	SEMAFORO
100.00	0.00	0.00	0.00		100.00	100.00	100.00	

DESCRIPCIÓN DE RESULTADOS Y JUSTIFICACIÓN EN CASO DE VARIACIÓN SUPERIOR A ± 10 % RESPECTO A LO PROGRAMADO


DEPENDENCIA GENERAL: B00 DIRECCIÓN GENERAL

DEPENDENCIA AUXILIAR: 308 Área de Orientación Familiar



Cesar David Luna Hernández

EVALUACION DEL INDICADOR



JOVANY CERVANTES

PILAR DE DESARROLLO / EJE TRANSVERSAL: 1 Pilar 1: Social
 TEMA DE DESARROLLO: Desarrollo humano incluyente, sin discriminación y libre de violencia
 PROGRAMA PRESUPUESTARIO: 02060806 Oportunidades para los jóvenes
 PROYECTO PRESUPUESTARIO: 020608060102 Bienestar y orientación juvenil 020608060103 Promoción del desarrollo integral del adolescente
 020608060104 Atención integral para la reducción del embarazo adolescente 020608060105 Atención integral a la madre adolescente
 OBJETIVO DEL PROGRAMA PRESUPUESTARIO: Contiene acciones que se orientan a brindar más y mejores oportunidades a los jóvenes que les permitan alcanzar su desarrollo físico y mental adecuado, que les permita incorporarse a la sociedad de manera productiva.
 DEPENDENCIA GENERAL: B00 DIRECCIÓN GENERAL
 DEPENDENCIA AUXILIAR: 308 Área de Orientación Familiar

ESTRUCTURA DEL INDICADOR

NOMBRE DEL INDICADOR: Porcentaje de participación a través de solicitudes de becas
 FÓRMULA DEL CÁLCULO: $(\text{Solicitudes recibidas} / \text{Solicitudes esperadas}) * 100$
 INTERPRETACIÓN: La población juvenil solicita a las autoridades municipales recibir solicitudes de becas para jóvenes.
 DIMENSIÓN QUE ATIENDE: Eficiencia FRECUENCIA DE MEDICIÓN: Trimestral
 DESCRIPCIÓN DEL FACTOR DE COMPARACIÓN: Formatos de solicitudes requisitados
 AMBITO GEOGRAFICO:
 COBERTURA:
 LINEABASE Formatos
 Numero: NA 1.2

COMPORTAMIENTO DE LAS VARIABLES DURANTE EL TRIMESTRE: Octubre-Diciembre

VARIABLE	UNIDAD DE MEDIDA	OPERACION	META ANUAL	AVANCE TRIMESTRAL				AVANCE ACUMULADO			
				Programado	%	Alcanzado	%	Programado	%	Alcanzado	%
Solicitudes recibidas	Solicitudes	Sumable	10.00	0.00	0.00	0.00	0.00	10.00	100.00	4.00	40.00
Solicitudes esperadas	Solicitudes	Sumable	10.00	0.00	0.00	0.00	0.00	10.00	100.00	10.00	100.00

COMPORTAMIENTO DEL INDICADOR

DESCRIPCION DE LA META ANUAL

Recibir solicitudes de becas para jóvenes.

META ANUAL	TRIMESTRE: Octubre-Diciembre							
	AVANCE TRIMESTRAL				AVANCE ACUMULADO			
	Programado	Alcanzado	EF%	SEMAFORO	Programado	Alcanzado	EF%	SEMAFORO
100.00	0.00	0.00	0.00		100.00	40.00	40.00	

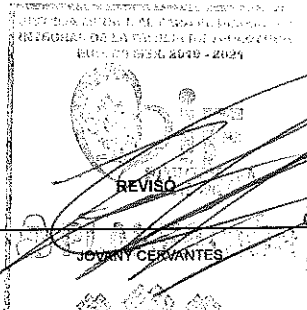
DESCRIPCIÓN DE RESULTADOS Y JUSTIFICACIÓN EN CASO DE VARIACIÓN SUPERIOR A ± 10 % RESPECTO A LO PROGRAMADO

EVALUACION DEL INDICADOR

DEPENDENCIA GENERAL: B00 DIRECCIÓN GENERAL
 DEPENDENCIA AUXILIAR: 308 Área de Orientación Familiar



COORD. ORIENTACIÓN FAMILIAR
 ELABORÓ
 César David Luna Hernández



REVISÓ
 JOYRNY CERVANTES

PILAR DE DESARROLLO / EJE TRANSVERSAL: 1 Pilar 1: Social

TEMA DE DESARROLLO: Desarrollo humano incluyente, sin discriminación y libre de violencia

PROGRAMA PRESUPUESTARIO: 02060806 Oportunidades para los jóvenes

PROYECTO PRESUPUESTARIO: 020608060102 Bienestar y orientación juvenil 020608060103 Promoción del desarrollo integral del adolescente
020608060104 Atención integral para la reducción del embarazo adolescente 020608060105 Atención integral a la madre adolescente

OBJETIVO DEL PROGRAMA PRESUPUESTARIO: Contiene acciones que se orientan a brindar más y mejores oportunidades a los jóvenes que les permitan alcanzar su desarrollo físico y mental adecuado, que les permita incorporarse a la sociedad de manera productiva.

DEPENDENCIA GENERAL: B00 DIRECCIÓN GENERAL

DEPENDENCIA AUXILIAR: 308 Área de Orientación Familiar

ESTRUCTURA DEL INDICADOR

NOMBRE DEL INDICADOR: Porcentaje en el otorgamiento de estímulos

FÓRMULA DEL CÁLCULO: (Monto total de recursos otorgados/Total de recursos programados)*100

INTERPRETACIÓN: La población juvenil solicita a las autoridades municipales otorgar estímulos a jóvenes.

DIMENSIÓN QUE ATIENDE: Eficiencia **FRECUENCIA DE MEDICIÓN:** Trimestral

DESCRIPCIÓN DEL FACTOR DE COMPARACIÓN: Padrón de beneficiarios

AMBITO GEOGRAFICO:

COBERTURA:

LINEA BASE: Padrón

Numero: NA 1.3

COMPORTAMIENTO DE LAS VARIABLES DURANTE EL TRIMESTRE: Octubre-Diciembre

VARIABLE	UNIDAD DE MEDIDA	OPERACION	META ANUAL	AVANCE TRIMESTRAL				AVANCE ACUMULADO			
				Programado	%	Alcanzado	%	Programado	%	Alcanzado	%
Monto total de recursos otorgados	Beca	Constante	2,300.00	2,300.00	100.00	0.00	0.00	2,300.00	100.00	0.00	0.00
Total de recursos programados	Beca	Constante	2,300.00	2,300.00	100.00	2,300.00	100.00	2,300.00	100.00	2,300.00	100.00

COMPORTAMIENTO DEL INDICADOR


DESCRIPCION DE LA META ANUAL

Gestionar beca para otorgar estímulos a jóvenes.


META ANUAL	TRIMESTRE: Octubre-Diciembre							
	AVANCE TRIMESTRAL				AVANCE ACUMULADO			
	Programado	Alcanzado	EF%	SEMAFORO	Programado	Alcanzado	EF%	SEMAFORO
100.00	100.00	0.00	0.00		100.00	0.00	0.00	

DESCRIPCIÓN DE RESULTADOS Y JUSTIFICACIÓN EN CASO DE VARIACIÓN SUPERIOR A ± 10 % RESPECTO A LO PROGRAMADO

DEPENDENCIA GENERAL: B00 DIRECCIÓN GENERAL
DEPENDENCIA AUXILIAR: 308 Área de Orientación Familiar



EVALUACION DEL INDICADOR



PILAR DE DESARROLLO / EJE TRANSVERSAL: 1 Pilar 1: Social

TEMA DE DESARROLLO: Desarrollo humano incluyente, sin discriminación y libre de violencia

PROGRAMA PRESUPUESTARIO: 02060806 Oportunidades para los jóvenes

PROYECTO PRESUPUESTARIO: 020608060102 Bienestar y orientación juvenil 020608060103 Promoción del desarrollo integral del adolescente
020608060104 Atención integral para la reducción del embarazo adolescente 020608060105 Atención integral a la madre adolescente

OBJETIVO DEL PROGRAMA PRESUPUESTARIO: Contiene acciones que se orientan a brindar más y mejores oportunidades a los jóvenes que les permitan alcanzar su desarrollo físico y mental adecuado, que les permita incorporarse a la sociedad de manera productiva.

DEPENDENCIA GENERAL: B00 DIRECCIÓN GENERAL

DEPENDENCIA AUXILIAR: 308 Área de Orientación Familiar

ESTRUCTURA DEL INDICADOR

NOMBRE DEL INDICADOR: Porcentaje en la realización de concursos

FÓRMULA DEL CÁLCULO: $(\text{Concursos realizados} / \text{Concursos programados}) * 100$

INTERPRETACIÓN:

DIMENSIÓN QUE ATIENDE: Eficiencia FRECUENCIA DE MEDICIÓN: Trimestral

DESCRIPCIÓN DEL FACTOR DE COMPARACIÓN:

AMBITO GEOGRAFICO:

COBERTURA:

LINEABASE

Numero: NA 2.1 No aplica

COMPORTAMIENTO DE LAS VARIABLES DURANTE EL TRIMESTRE: Octubre-Diciembre

VARIABLE	UNIDAD DE MEDIDA	OPERACION	META ANUAL	AVANCE TRIMESTRAL				AVANCE ACUMULADO			
				Programado	%	Alcanzado	%	Programado	%	Alcanzado	%
Concursos realizados			0.00	0.00	0.00	0.00	0.00	0.00	0.00	0.00	0.00
Concursos programados			0.00	0.00	0.00	0.00	0.00	0.00	0.00	0.00	0.00

COMPORTAMIENTO DEL INDICADOR


DESCRIPCION DE LA META ANUAL

META ANUAL	TRIMESTRE: Octubre-Diciembre							
	AVANCE TRIMESTRAL				AVANCE ACUMULADO			
	Programado	Alcanzado	EF%	SEMAFORO	Programado	Alcanzado	EF%	SEMAFORO
0.00	0.00	0.00	0.00		0.00	0.00	0.00	

DESCRIPCIÓN DE RESULTADOS Y JUSTIFICACIÓN EN CASO DE VARIACIÓN SUPERIOR A ± 10 % RESPECTO A LO PROGRAMADO

DEPENDENCIA GENERAL: B00 DIRECCIÓN GENERAL

DEPENDENCIA AUXILIAR: 308 Área de Orientación Familiar




COORD. ORIENTACIÓN FAMILIAR

ELABORÓ

Cesar David Luna Hernández

EVALUACION DEL INDICADOR



REVISÓ

JOVANY CERVANTES

PILAR DE DESARROLLO / EJE TRANSVERSAL: 1 Pilar 1: Social

TEMA DE DESARROLLO: Desarrollo humano incluyente, sin discriminación y libre de violencia

PROGRAMA PRESUPUESTARIO: 02060806 Oportunidades para los jóvenes

PROYECTO PRESUPUESTARIO: 020608060102 Bienestar y orientación juvenil 020608060103 Promoción del desarrollo integral del adolescente
020608060104 Atención integral para la reducción del embarazo adolescente 020608060105 Atención integral a la madre adolescente

OBJETIVO DEL PROGRAMA PRESUPUESTARIO: Contiene acciones que se orientan a brindar más y mejores oportunidades a los jóvenes que les permitan alcanzar su desarrollo físico y mental adecuado, que les permita incorporarse a la sociedad de manera productiva.

DEPENDENCIA GENERAL: B00 DIRECCIÓN GENERAL

DEPENDENCIA AUXILIAR: 308 Área de Orientación Familiar

ESTRUCTURA DEL INDICADOR

NOMBRE DEL INDICADOR: Porcentaje de actividades para la orientación vocacional

FÓRMULA DEL CÁLCULO: $((\text{Actividades de orientación vocacional realizadas} / \text{Actividades de orientación vocacional programadas}) * 100)$

INTERPRETACIÓN:

DIMENSIÓN QUE ATIENDE: Eficiencia FRECUENCIA DE MEDICIÓN: Trimestral

DESCRIPCIÓN DEL FACTOR DE COMPARACIÓN:

AMBITO GEOGRAFICO:

COBERTURA:

LINEABASE

Numero: NA 2.2 No aplica

COMPORTAMIENTO DE LAS VARIABLES DURANTE EL TRIMESTRE: Octubre-Diciembre

VARIABLE	UNIDAD DE MEDIDA	OPERACION	META ANUAL	AVANCE TRIMESTRAL				AVANCE ACUMULADO			
				Programado	%	Alcanzado	%	Programado	%	Alcanzado	%
Actividades de orientación vocacional realizadas			0.00	0.00	0.00	0.00	0.00	0.00	0.00	0.00	0.00
Actividades de orientación vocacional programadas			0.00	0.00	0.00	0.00	0.00	0.00	0.00	0.00	0.00

COMPORTAMIENTO DEL INDICADOR

DESCRIPCIÓN DE LA META ANUAL

META ANUAL	TRIMESTRE: Octubre-Diciembre							
	AVANCE TRIMESTRAL				AVANCE ACUMULADO			
	Programado	Alcanzado	EF%	SEMAFORO	Programado	Alcanzado	EF%	SEMAFORO
0.00	0.00	0.00	0.00		0.00	0.00	0.00	

DESCRIPCIÓN DE RESULTADOS Y JUSTIFICACIÓN EN CASO DE VARIACIÓN SUPERIOR A ± 10 % RESPECTO A LO PROGRAMADO




DEPENDENCIA GENERAL: B00 DIRECCIÓN GENERAL

DEPENDENCIA AUXILIAR: 308 Área de Orientación Familiar

COORD. ORIENTACIÓN FAMILIAR

ELABORO: Cesar David Luna Hernández

EVALUACION DEL INDICADOR



REVISÓ: JOHANY CERVANTES

PILAR DE DESARROLLO / EJE TRANSVERSAL:

1 Pilar 1: Social

TEMA DE DESARROLLO:

Desarrollo humano incluyente, sin discriminación y libre de violencia

PROGRAMA PRESUPUESTARIO:

02060806 Oportunidades para los jóvenes

PROYECTO PRESUPUESTARIO:

020608060102 Bienestar y orientación juvenil

020608060103

Promoción del desarrollo integral del adolescente

020608060104 Atención integral para la reducción del embarazo adolescente

020608060105

Atención integral a la madre adolescente

OBJETIVO DEL PROGRAMA PRESUPUESTARIO:

Contiene acciones que se orientan a brindar más y mejores oportunidades a los jóvenes que les permitan alcanzar su desarrollo físico y mental adecuado, que les permita incorporarse a la sociedad de manera productiva.

DEPENDENCIA GENERAL:

800 DIRECCIÓN GENERAL

DEPENDENCIA AUXILIAR:

308 Área de Orientación Familiar

ESTRUCTURA DEL INDICADOR

NOMBRE DEL INDICADOR:

Porcentaje en la dictaminación de proyectos

FÓRMULA DEL CÁLCULO:

(Proyectos dictaminados/Proyectos recibidos)*100

INTERPRETACIÓN:

DIMENSIÓN QUE ATIENDE:

Eficiencia

FRECUENCIA DE MEDICIÓN:

Trimestral

DESCRIPCIÓN DEL FACTOR DE COMPARACIÓN:

AMBITO GEOGRAFICO:

COBERTURA:

LINEA BASE

Numero: NA 2.3 No aplica

COMPORTAMIENTO DE LAS VARIABLES DURANTE EL TRIMESTRE: Octubre-Diciembre

VARIABLE	UNIDAD DE MEDIDA	OPERACION	META ANUAL	AVANCE TRIMESTRAL				AVANCE ACUMULADO			
				Programado	%	Alcanzado	%	Programado	%	Alcanzado	%
Proyectos dictaminados			0.00	0.00	0.00	0.00	0.00	0.00	0.00	0.00	0.00
Proyectos recibidos			0.00	0.00	0.00	0.00	0.00	0.00	0.00	0.00	0.00


COMPORTAMIENTO DEL INDICADOR

DESCRIPCION DE LA META ANUAL

META ANUAL	TRIMESTRE: Octubre-Diciembre							
	AVANCE TRIMESTRAL				AVANCE ACUMULADO			
	Programado	Alcanzado	EF%	SEMAFORO	Programado	Alcanzado	EF%	SEMAFORO
0.00	0.00	0.00	0.00		0.00	0.00	0.00	

DESCRIPCIÓN DE RESULTADOS Y JUSTIFICACIÓN EN CASO DE VARIACIÓN SUPERIOR A ± 10 % RESPECTO A LO PROGRAMADO

EVALUACION DEL INDICADOR



PILAR DE DESARROLLO / EJE TRANSVERSAL:

1 Pilar 1: Social

TEMA DE DESARROLLO:

Desarrollo humano incluyente, sin discriminación y libre de violencia

PROGRAMA PRESUPUESTARIO:

02060806 Oportunidades para los jóvenes

PROYECTO PRESUPUESTARIO:

020608060102 Bienestar y orientación juvenil 020608060103 Promoción del desarrollo integral del adolescente
020608060104 Atención integral para la reducción del embarazo adolescente 020608060105 Atención integral a la madre adolescente

OBJETIVO DEL PROGRAMA PRESUPUESTARIO:

Contiene acciones que se orientan a brindar más y mejores oportunidades a los jóvenes que les permitan alcanzar su desarrollo físico y mental adecuado, que les permita incorporarse a la sociedad de manera productiva.

DEPENDENCIA GENERAL:

B00 DIRECCIÓN GENERAL

DEPENDENCIA AUXILIAR:

308 Área de Orientación Familiar

ESTRUCTURA DEL INDICADOR

NOMBRE DEL INDICADOR:

Porcentaje de jóvenes beneficiados

FÓRMULA DEL CÁLCULO:

$(\text{Jóvenes que reciben estímulos} / \text{Jóvenes participantes en concursos}) * 100$

INTERPRETACIÓN:

DIMENSIÓN QUE ATIENDE:

Eficiencia

FRECUENCIA DE MEDICIÓN:

Trimestral

DESCRIPCIÓN DEL FACTOR DE COMPARACIÓN:

AMBITO GEOGRAFICO:

COBERTURA:

LINEA BASE

Numero: NA 2.4 No aplica

COMPORTAMIENTO DE LAS VARIABLES DURANTE EL TRIMESTRE: Octubre-Diciembre

VARIABLE	UNIDAD DE MEDIDA	OPERACION	META ANUAL	AVANCE TRIMESTRAL				AVANCE ACUMULADO			
				Programado	%	Alcanzado	%	Programado	%	Alcanzado	%
Jóvenes que reciben estímulos			0.00	0.00	0.00	0.00	0.00	0.00	0.00	0.00	0.00
Jóvenes participantes en concursos			0.00	0.00	0.00	0.00	0.00	0.00	0.00	0.00	0.00

COMPORTAMIENTO DEL INDICADOR

DESCRIPCION DE LA META ANUAL

META ANUAL	TRIMESTRE: Octubre-Diciembre							
	AVANCE TRIMESTRAL				AVANCE ACUMULADO			
	Programado	Alcanzado	EF%	SEMAFORO	Programado	Alcanzado	EF%	SEMAFORO
0.00	0.00	0.00	0.00		0.00	0.00	0.00	


DESCRIPCIÓN DE RESULTADOS Y JUSTIFICACIÓN EN CASO DE VARIACIÓN SUPERIOR A ± 10 % RESPECTO A LO PROGRAMADO

DEPENDENCIA GENERAL: B00 DIRECCIÓN GENERAL
DEPENDENCIA AUXILIAR: 308 Área de Orientación Familiar



COORD. ORIENTACIÓN FAMILIAR
ELABORÓ: David Luis Hernández

EVALUACION DEL INDICADOR



REVISÓ: JOVANY CERVANTES

PILAR DE DESARROLLO / EJE TRANSVERSAL:

1 Pilar 1: Social

TEMA DE DESARROLLO:

Desarrollo humano incluyente, sin discriminación y libre de violencia

PROGRAMA PRESUPUESTARIO:

02060806 Oportunidades para los jóvenes

PROYECTO PRESUPUESTARIO:

020608060102 Bienestar y orientación juvenil

020608060103

Promoción del desarrollo integral del adolescente

020608060104 Atención integral para la reducción del embarazo adolescente

020608060105

Atención integral a la madre adolescente

OBJETIVO DEL PROGRAMA PRESUPUESTARIO:

Contiene acciones que se orientan a brindar más y mejores oportunidades a los jóvenes que les permitan alcanzar su desarrollo físico y mental adecuado, que les permita incorporarse a la sociedad de manera productiva.

DEPENDENCIA GENERAL:

B00 DIRECCIÓN GENERAL

DEPENDENCIA AUXILIAR:

308 Área de Orientación Familiar

ESTRUCTURA DEL INDICADOR

NOMBRE DEL INDICADOR:

Porcentaje de las convocatorias emitidas

FÓRMULA DEL CÁLCULO:

$(\text{Convocatorias publicadas} / \text{Convocatorias programadas}) * 100$

INTERPRETACIÓN:

DIMENSIÓN QUE ATIENDE:

Eficiencia

FRECUENCIA DE MEDICIÓN:

Trimestral

DESCRIPCIÓN DEL FACTOR DE COMPARACIÓN:

AMBITO GEOGRAFICO:

COBERTURA:

LINEA BASE

Numero: NA 3.1 No aplica

COMPORTAMIENTO DE LAS VARIABLES DURANTE EL TRIMESTRE: Octubre-Diciembre


VARIABLE	UNIDAD DE MEDIDA	OPERACION	META ANUAL	AVANCE TRIMESTRAL				AVANCE ACUMULADO			
				Programado	%	Alcanzado	%	Programado	%	Alcanzado	%
Convocatorias publicadas			0.00	0.00	0.00	0.00	0.00	0.00	0.00	0.00	0.00
Convocatorias programadas			0.00	0.00	0.00	0.00	0.00	0.00	0.00	0.00	0.00

COMPORTAMIENTO DEL INDICADOR


DESCRIPCION DE LA META ANUAL

META ANUAL	TRIMESTRE: Octubre-Diciembre							
	AVANCE TRIMESTRAL				AVANCE ACUMULADO			
	Programado	Alcanzado	EF%	SEMAFORO	Programado	Alcanzado	EF%	SEMAFORO
0.00	0.00	0.00	0.00		0.00	0.00	0.00	

DESCRIPCIÓN DE RESULTADOS Y JUSTIFICACIÓN EN CASO DE VARIACIÓN SUPERIOR A ± 10 % RESPECTO A LO PROGRAMADO



EVALUACION DEL INDICADOR



PILAR DE DESARROLLO / EJE TRANSVERSAL: 1 Pilar 1: Social

TEMA DE DESARROLLO: Desarrollo humano incluyente, sin discriminación y libre de violencia

PROGRAMA PRESUPUESTARIO: 02060806 Oportunidades para los jóvenes

PROYECTO PRESUPUESTARIO: 020608060102 Bienestar y orientación juvenil 020608060103 Promoción del desarrollo integral del adolescente
020608060104 Atención integral para la reducción del embarazo adolescente 020608060105 Atención integral a la madre adolescente

OBJETIVO DEL PROGRAMA PRESUPUESTARIO: Contiene acciones que se orientan a brindar más y mejores oportunidades a los jóvenes que les permitan alcanzar su desarrollo físico y mental adecuado, que les permita incorporarse a la sociedad de manera productiva.

DEPENDENCIA GENERAL: 800 DIRECCIÓN GENERAL

DEPENDENCIA AUXILIAR: 308 Área de Orientación Familiar

ESTRUCTURA DEL INDICADOR

NOMBRE DEL INDICADOR: Eficacia en los Recursos gestionados

FÓRMULA DEL CÁLCULO: (Estímulos otorgados/Estímulos gestionados)*100

INTERPRETACIÓN:

DIMENSIÓN QUE ATIENDE: Eficiencia **FRECUENCIA DE MEDICIÓN:** Trimestral

DESCRIPCIÓN DEL FACTOR DE COMPARACIÓN:

AMBITO GEOGRAFICO:

COBERTURA:

LINEABASE

Numero: NA 3.2 No aplica

COMPORTAMIENTO DE LAS VARIABLES DURANTE EL TRIMESTRE: Octubre-Diciembre

VARIABLE	UNIDAD DE MEDIDA	OPERACION	META ANUAL	AVANCE TRIMESTRAL				AVANCE ACUMULADO			
				Programado	%	Alcanzado	%	Programado	%	Alcanzado	%
Estímulos otorgados			0.00	0.00	0.00	0.00	0.00	0.00	0.00	0.00	0.00
Estímulos gestionados			0.00	0.00	0.00	0.00	0.00	0.00	0.00	0.00	0.00


COMPORTAMIENTO DEL INDICADOR

DESCRIPCION DE LA META ANUAL

META ANUAL	TRIMESTRE: Octubre-Diciembre							
	AVANCE TRIMESTRAL				AVANCE ACUMULADO			
	Programado	Alcanzado	EF%	SEMAFORO	Programado	Alcanzado	EF%	SEMAFORO
0.00	0.00	0.00	0.00		0.00	0.00	0.00	

DESCRIPCIÓN DE RESULTADOS Y JUSTIFICACIÓN EN CASO DE VARIACIÓN SUPERIOR A ± 10 % RESPECTO A LO PROGRAMADO


DEPENDENCIA GENERAL: 800 DIRECCIÓN GENERAL
DEPENDENCIA AUXILIAR: 308 Área de Orientación Familiar



ELABORÓ

Cesar David Luna Hernández

EVALUACION DEL INDICADOR



REVISÓ
JOVANY CERVANTES

PILAR DE DESARROLLO / EJE TRANSVERSAL: 1 Pilar 1: Social
 TEMA DE DESARROLLO: Desarrollo humano incluyente, sin discriminación y libre de violencia
 PROGRAMA PRESUPUESTARIO: 02060806 Oportunidades para los jóvenes
 PROYECTO PRESUPUESTARIO: 020608060102 Bienestar y orientación juvenil 020608060103 Promoción del desarrollo integral del adolescente
 020608060104 Atención integral para la reducción del embarazo adolescente 020608060105 Atención integral a la madre adolescente
 OBJETIVO DEL PROGRAMA PRESUPUESTARIO: Contiene acciones que se orientan a brindar más y mejores oportunidades a los jóvenes que les permitan alcanzar su desarrollo físico y mental adecuado, que les permita incorporarse a la sociedad de manera productiva.
 DEPENDENCIA GENERAL: B00 DIRECCIÓN GENERAL
 DEPENDENCIA AUXILIAR: 308 Área de Orientación Familiar

ESTRUCTURA DEL INDICADOR

NOMBRE DEL INDICADOR: Porcentaje en la dictaminación técnica
 FÓRMULA DEL CÁLCULO: $(\text{Proyectos dictaminados} / \text{Proyectos recibidos}) * 100$
 INTERPRETACIÓN:
 DIMENSIÓN QUE ATIENDE: Eficiencia FRECUENCIA DE MEDICIÓN: Trimestral
 DESCRIPCIÓN DEL FACTOR DE COMPARACIÓN:
 AMBITO GEOGRAFICO:
 COBERTURA:
 LINEA BASE
 Numero: NA 3.3 No aplica

COMPORTAMIENTO DE LAS VARIABLES DURANTE EL TRIMESTRE: Octubre-Diciembre

VARIABLE	UNIDAD DE MEDIDA	OPERACION	META ANUAL	AVANCE TRIMESTRAL				AVANCE ACUMULADO			
				Programado	%	Alcanzado	%	Programado	%	Alcanzado	%
Proyectos dictaminados			0.00	0.00	0.00	0.00	0.00	0.00	0.00	0.00	0.00
Proyectos recibidos			0.00	0.00	0.00	0.00	0.00	0.00	0.00	0.00	0.00


COMPORTAMIENTO DEL INDICADOR

DESCRIPCION DE LA META ANUAL

META ANUAL	TRIMESTRE: Octubre-Diciembre							
	AVANCE TRIMESTRAL				AVANCE ACUMULADO			
	Programado	Alcanzado	EF%	SEMAFORO	Programado	Alcanzado	EF%	SEMAFORO
0.00	0.00	0.00	0.00		0.00	0.00	0.00	

DESCRIPCIÓN DE RESULTADOS Y JUSTIFICACIÓN EN CASO DE VARIACIÓN SUPERIOR A ± 10 % RESPECTO A LO PROGRAMADO


SISTEMA MUNICIPAL PARA EL DESARROLLO INTEGRAL DE LA FAMILIA DE TEOLOYUCAN
 DEPENDENCIA GENERAL: B00 DIRECCIÓN GENERAL
 DEPENDENCIA AUXILIAR: 308 Área de Orientación Familiar



ELABORO

Cesar David Luna Hernandez

EVALUACION DEL INDICADOR



REVISO

JOVAMY CERVANTES

PILAR DE DESARROLLO / EJE TRANSVERSAL: 1 Pilar 1: Social

TEMA DE DESARROLLO: Desarrollo humano incluyente, sin discriminación y libre de violencia

PROGRAMA PRESUPUESTARIO: 02060806 Oportunidades para los Jóvenes

PROYECTO PRESUPUESTARIO: 020608060102 Bienestar y orientación juvenil 020608060103 Promoción del desarrollo integral del adolescente
020608060104 Atención integral para la reducción del embarazo adolescente 020608060105 Atención integral a la madre adolescente

OBJETIVO DEL PROGRAMA PRESUPUESTARIO: Contiene acciones que se orientan a brindar más y mejores oportunidades a los jóvenes que les permitan alcanzar su desarrollo físico y mental adecuado, que les permita incorporarse a la sociedad de manera productiva.

DEPENDENCIA GENERAL: B00 DIRECCIÓN GENERAL

DEPENDENCIA AUXILIAR: 308 Área de Orientación Familiar

ESTRUCTURA DEL INDICADOR

NOMBRE DEL INDICADOR: Porcentaje de Jóvenes emprendedores beneficiados

FÓRMULA DEL CÁLCULO: (Estímulos otorgados/Estímulos Programados)*100

INTERPRETACIÓN:

DIMENSIÓN QUE ATIENDE: Eficiencia **FRECUENCIA DE MEDICIÓN:** Trimestral

DESCRIPCIÓN DEL FACTOR DE COMPARACIÓN:

AMBITO GEOGRAFICO:

COBERTURA:

LINEA BASE

Numero: NA 3.4 No aplica

COMPORTAMIENTO DE LAS VARIABLES DURANTE EL TRIMESTRE: Octubre-Diciembre

VARIABLE	UNIDAD DE MEDIDA	OPERACION	META ANUAL	AVANCE TRIMESTRAL				AVANCE ACUMULADO			
				Programado	%	Alcanzado	%	Programado	%	Alcanzado	%
Estímulos otorgados			0.00	0.00	0.00	0.00	0.00	0.00	0.00	0.00	0.00
Estímulos Programados			0.00	0.00	0.00	0.00	0.00	0.00	0.00	0.00	0.00

COMPORTAMIENTO DEL INDICADOR

DESCRIPCION DE LA META ANUAL

META ANUAL	TRIMESTRE: Octubre-Diciembre							
	AVANCE TRIMESTRAL				AVANCE ACUMULADO			
	Programado	Alcanzado	EF%	SEMAFORO	Programado	Alcanzado	EF%	SEMAFORO
0.00	0.00	0.00	0.00		0.00	0.00	0.00	

DESCRIPCIÓN DE RESULTADOS Y JUSTIFICACIÓN EN CASO DE VARIACIÓN SUPERIOR A ± 10 % RESPECTO A LO PROGRAMADO


EVALUACION DEL INDICADOR

DEPENDENCIA GENERAL: B00 DIRECCIÓN GENERAL

DEPENDENCIA AUXILIAR: 308 Área de Orientación Familiar



ELABORÓ



PILAR DE DESARROLLO / EJE TRANSVERSAL: 1 Pilar 1: Social

TEMA DE DESARROLLO: Desarrollo humano Incluyente, sin discriminación y libre de violencia

PROGRAMA PRESUPUESTARIO: 02060806 Oportunidades para los jóvenes

PROYECTO PRESUPUESTARIO: 020608060102 Bienestar y orientación juvenil 020608060103 Promoción del desarrollo integral del adolescente
020608060104 Atención integral para la reducción del embarazo adolescente 020608060105 Atención integral a la madre adolescente

OBJETIVO DEL PROGRAMA PRESUPUESTARIO: Contiene acciones que se orientan a brindar más y mejores oportunidades a los jóvenes que les permitan alcanzar su desarrollo físico y mental adecuado, que les permita incorporarse a la sociedad de manera productiva.

DEPENDENCIA GENERAL: B00 DIRECCIÓN GENERAL

DEPENDENCIA AUXILIAR: 308 Área de Orientación Familiar

ESTRUCTURA DEL INDICADOR

NOMBRE DEL INDICADOR: Porcentaje programas de concertación y rehabilitación

FÓRMULA DEL CÁLCULO: (Acciones de concertación y rehabilitación de lugares de esparcimiento y deportivos realizadas/ Acciones de concertación y rehabilitación de lugares de esparcimiento y deportivos programadas)*100

INTERPRETACIÓN:

DIMENSIÓN QUE ATIENDE: Eficiencia **FRECUENCIA DE MEDICIÓN:** Trimestral

DESCRIPCIÓN DEL FACTOR DE COMPARACIÓN:

AMBITO GEOGRAFICO:

COBERTURA:

LINEABASE

Numero: NA 4.1 No aplica

COMPORTAMIENTO DE LAS VARIABLES DURANTE EL TRIMESTRE: Octubre-Diciembre

VARIABLE	UNIDAD DE MEDIDA	OPERACION	META ANUAL	AVANCE TRIMESTRAL				AVANCE ACUMULADO			
				Programado	%	Alcanzado	%	Programado	%	Alcanzado	%
Acciones de concertación y rehabilitación de lugares de esparcimiento y deportivos realizadas			0.00	0.00	0.00	0.00	0.00	0.00	0.00	0.00	0.00
Acciones de concertación y rehabilitación de lugares de esparcimiento y deportivos programadas			0.00	0.00	0.00	0.00	0.00	0.00	0.00	0.00	0.00

COMPORTAMIENTO DEL INDICADOR

DESCRIPCION DE LA META ANUAL

META ANUAL	TRIMESTRE: Octubre-Diciembre							
	AVANCE TRIMESTRAL				AVANCE ACUMULADO			
	Programado	Alcanzado	EF%	SEMAFORO	Programado	Alcanzado	EF%	SEMAFORO
0.00	0.00	0.00	0.00		0.00	0.00	0.00	

DESCRIPCIÓN DE RESULTADOS Y JUSTIFICACIÓN EN CASO DE VARIACIÓN SUPERIOR A ± 10 % RESPECTO A LO PROGRAMADO

DEPENDENCIA GENERAL: B00 DIRECCIÓN GENERAL

DEPENDENCIA AUXILIAR: 308 Área de Orientación Familiar

COORD. ORIENTACIÓN FAMILIAR

ELABORO

Cesar David Luna Hernández

EVALUACION DEL INDICADOR

REVISÓ

JUANIVY CERVANTES

PILAR DE DESARROLLO / EJE TRANSVERSAL: 1 Pilar 1: Social

TEMA DE DESARROLLO: Desarrollo humano incluyente, sin discriminación y libre de violencia

PROGRAMA PRESUPUESTARIO: 02060806 Oportunidades para los Jóvenes

PROYECTO PRESUPUESTARIO: 020608060102 Bienestar y orientación juvenil 020608060103 Promoción del desarrollo integral del adolescente
020608060104 Atención integral para la reducción del embarazo adolescente 020608060105 Atención integral a la madre adolescente

OBJETIVO DEL PROGRAMA PRESUPUESTARIO: Contiene acciones que se orientan a brindar más y mejores oportunidades a los jóvenes que les permitan alcanzar su desarrollo físico y mental adecuado, que les permita incorporarse a la sociedad de manera productiva.

DEPENDENCIA GENERAL: B00 DIRECCIÓN GENERAL

DEPENDENCIA AUXILIAR: 308 Área de Orientación Familiar

ESTRUCTURA DEL INDICADOR

NOMBRE DEL INDICADOR: Porcentaje en la actividad recreativa y deportiva

FÓRMULA DEL CÁLCULO: $(\text{Actividades recreativas y deportivas realizadas} / \text{Actividades recreativas y deportivas realizadas programadas}) * 100$

INTERPRETACIÓN:

DIMENSIÓN QUE ATIENDE: Eficiencia FRECUENCIA DE MEDICIÓN: Trimestral

DESCRIPCIÓN DEL FACTOR DE COMPARACIÓN:

AMBITO GEOGRAFICO:

COBERTURA:

LINEA BASE

Numero: NA 4.2 No aplica

COMPORTAMIENTO DE LAS VARIABLES DURANTE EL TRIMESTRE: Octubre-Diciembre

VARIABLE	UNIDAD DE MEDIDA	OPERACION	META ANUAL	AVANCE TRIMESTRAL				AVANCE ACUMULADO			
				Programado	%	Alcanzado	%	Programado	%	Alcanzado	%
Actividades recreativas y deportivas realizadas			0.00	0.00	0.00	0.00	0.00	0.00	0.00	0.00	0.00
Actividades recreativas y deportivas realizadas programadas			0.00	0.00	0.00	0.00	0.00	0.00	0.00	0.00	0.00

COMPORTAMIENTO DEL INDICADOR

DESCRIPCION DE LA META ANUAL

META ANUAL	TRIMESTRE: Octubre-Diciembre							
	AVANCE TRIMESTRAL				AVANCE ACUMULADO			
	Programado	Alcanzado	EF%	SEMAFORO	Programado	Alcanzado	EF%	SEMAFORO
0.00	0.00	0.00	0.00		0.00	0.00	0.00	

DESCRIPCIÓN DE RESULTADOS Y JUSTIFICACIÓN EN CASO DE VARIACIÓN SUPERIOR A ± 10 % RESPECTO A LO PROGRAMADO

DEPENDENCIA GENERAL: B00 DIRECCIÓN GENERAL

DEPENDENCIA AUXILIAR: 308 Área de Orientación Familiar

COORD. ORIENTACIÓN FAMILIAR

ELABORÓ: César David Luna Hernández

EVALUACION DEL INDICADOR

REVISÓ: JOVANY GERVANTES