



**PDRm-08b FICHA TECNICA DE SEGUIMIENTO DE INDICADORES 2020 DE GESTION O ESTRATEGICO**

**PILAR DE DESARROLLO / EJE TRANSVERSAL:**  
2019-2021

II Eje transversal II: Gobierno Moderno, Capaz y Responsable

**TEMA DE DESARROLLO:**

Comunicación y diálogo con la ciudadanía como elemento clave de gobernabilidad.

**PROGRAMA PRESUPUESTARIO:**

01030101 Conducción de las políticas generales de gobierno

**PROYECTO PRESUPUESTARIO:**

010301010201 Audiencia pública y consulta popular

**OBJETIVO DEL PROGRAMA PRESUPUESTARIO:**

Ejercer un gobierno democrático que impulse la participación social y ofrezca servicio de calidad en el marco de legalidad y justicia, para elevar las condiciones de vida de la población.

**DEPENDENCIA GENERAL:**

A00 PRESIDENCIA

**DEPENDENCIA AUXILIAR:**

301 Unidad de Asistencia Social

**NOMBRE DEL INDICADOR:**

Porcentaje de políticas públicas municipales actualizadas.

**FÓRMULA DEL CÁLCULO:**

(Políticas públicas municipales actualizadas / Total de políticas públicas municipales) \*100

**INTERPRETACIÓN:**

Mediante las solicitudes de apoyo se realiza un sondeo de la aceptación y las necesidades para actualizar las políticas públicas municipales

**DIMENSIÓN QUE ATIENDE:**

Eficiencia

**DESCRIPCIÓN DEL FACTOR DE COMPARACIÓN:**

Revisión de actividades realizadas y apoyos de las solicitudes atendidas en el año inmediato anterior

**AMBITO GEOGRAFICO:**

Actualización

**COBERTURA:**

LINEA BASE

Numero: NA 1.1

FRECUENCIA DE MEDICIÓN: Trimestral

**COMPORTAMIENTO DE LAS VARIABLES DURANTE EL TRIMESTRE Enero-Marzo**

VARIABLE	UNIDAD DE MEDIDA	OPERACION	META ANUAL	AVANCE TRIMESTRAL		AVANCE ACUMULADO	
				Programado	%	Programado	%
Políticas públicas municipales actualizadas	solicitudes atendidas	Sumable	200.00	50.00	25.00	50.00	25.00
Total de políticas públicas municipales	solicitudes atendidas	Sumable	200.00	50.00	25.00	50.00	25.00

**COMPORTAMIENTO DEL INDICADOR**

**DESCRIPCIÓN DE LA META ANUAL**

META ANUAL	AVANCE TRIMESTRAL		AVANCE ACUMULADO	
	Programado	EF%	Programado	EF%
100.00	100.00	100.00	100.00	100.00

DESCRIPCIÓN DE RESULTADOS Y JUSTIFICACIÓN EN CASO DE VARIACIÓN SUPERIOR A ±10% RESPECTO A LO PROGRAMADO

**EVALUACION DEL INDICADOR**



**DEPENDENCIA GENERAL:**  
A00 PRESIDENCIA

**DEPENDENCIA AUXILIAR:**  
301 Unidad de Asistencia Social

ELABORÓ

*Brizelda Cárdenas*

Brizelda Cárdenas Marzán



**PbRm-08b FICHA TECNICA DE SEGUIMIENTO DE INDICADORES 2020 DE GESTIÓN O ESTRATEGICO**

**PILAR DE DESARROLLO / EJE TRANSVERSAL:** 2019 - 2021

II Eje transversal II: Gobierno Moderno, Capaz y Responsable

**TEMA DE DESARROLLO:**

Comunicación y diálogo con la ciudadanía como elemento clave de gobernabilidad.

**PROGRAMA PRESUPUESTARIO:**

01030101 Conducción de las políticas generales de gobierno

**PROYECTO PRESUPUESTARIO:**

010301010201 Audiencia pública y consulta popular

**OBJETIVO DEL PROGRAMA PRESUPUESTARIO:**

Ejercer un gobierno democrático que impulse la participación social y ofrezca servicio de calidad en el marco de legalidad y justicia, para elevar las condiciones de vida de la población.

**DEPENDENCIA GENERAL:**

A00 PRESIDENCIA

**DEPENDENCIA AUXILIAR:**

301 Unidad de Asistencia Social

**NOMBRE DEL INDICADOR:**

ESTRUCTURA DEL INDICADOR

Porcentaje de propuestas ciudadanas.

(Propuestas ciudadanas incorporadas a las políticas públicas municipales/Propuestas ciudadanas recibidas a las políticas públicas municipales)\*100

**FÓRMULA DEL CÁLCULO:**

**INTERPRETACIÓN:**

Eficiencia

FRECUENCIA DE MEDICIÓN:

Trimestral

**DIMENSIÓN QUE ATIENDE:**

**DESCRIPCIÓN DEL FACTOR DE COMPARACIÓN:**

**ÁMBITO GEOGRÁFICO:**

**COBERTURA:**

LÍNEA BASE

**Numero:** NA 1.2 No aplica

**COMPORTAMIENTO DE LAS VARIABLES DURANTE EL TRIMESTRE: Enero-Marzo**

VARIABLE	UNIDAD DE MEDIDA	OPERACION	META ANUAL		AVANCE TRIMESTRAL		AVANCE ACUMULADO	
			Programado	Alcanzado	%	Alcanzado	%	Alcanzado
Propuestas ciudadanas incorporadas a las políticas públicas municipales			0.00	0.00	0.00	0.00	0.00	0.00
Propuestas ciudadanas recibidas a las políticas públicas municipales			0.00	0.00	0.00	0.00	0.00	0.00

**COMPORTAMIENTO DEL INDICADOR**

**DESCRIPCIÓN DE LA META ANUAL**


TRIMESTRE: Enero-Marzo					
META ANUAL	AVANCE TRIMESTRAL			AVANCE ACUMULADO	
	Programado	Alcanzado	EF%	Programado	SEMÁFORO
0.00	0.00	0.00	0.00	0.00	0.00

DESCRIPCIÓN DE RESULTADOS Y JUSTIFICACIÓN EN CASO DE VARIACIÓN SUPERIOR A ±10% RESPECTO A LO PROGRAMADO

**EVALUACIÓN DEL INDICADOR**



**DEPENDENCIA GENERAL:** A00 PRESIDENCIA

**DEPENDENCIA AUXILIAR:** 301 Unidad de Asistencia Social



**ELABORÓ**  
Brizelda Cárdenas

Brizelda Candelas Manzanares



PbRm-08b FICHA TECNICA DE SEGUIMIENTO DE INDICADORES 2020 DE GESTIÓN O ESTRATEGICO

PILAR DE DESARROLLO / EJE TRANSVERSAL:

II Eje transversal II: Gobierno Moderno, Capaz y Responsable

TEMA DE DESARROLLO:

Comunicación y diálogo con la ciudadanía como elemento clave de gobernabilidad.

PROGRAMA PRESUPUESTARIO:

01030101 Conducción de las políticas generales de gobierno

PROYECTO PRESUPUESTARIO:

010301010201 Audiencia pública y consulta popular

OBJETIVO DEL PROGRAMA PRESUPUESTARIO:

Ejercer un gobierno democrático que impulse la participación social y ofrezca servicio de calidad en el marco de legalidad y justicia, para elevar las condiciones de vida de la población.

DEPENDENCIA GENERAL:

A00 PRESIDENCIA

DEPENDENCIA AUXILIAR:

301 Unidad de Asistencia Social

NOMBRE DEL INDICADOR:

Porcentaje de reuniones institucionales realizadas con los COPACI's y autoridades auxiliares para desarrollar las políticas públicas municipales.

FÓRMULA DEL CÁLCULO:

(Reuniones institucionales con los COPACI's y autoridades auxiliares para desarrollar las políticas públicas municipales realizadas/reuniones institucionales con los COPACI's y autoridades auxiliares para desarrollar las políticas públicas municipales programadas)\*100

INTERPRETACIÓN:

Eficiencia

DIMENSIÓN QUE ATIENDE:

Trimestral

DESCRIPCIÓN DEL FACTOR DE COMPARACIÓN:

FRECUENCIA DE MEDICIÓN:

AMBITO GEOGRAFICO:

COBERTURA:

LÍNEA BASE

Numero: NA 2.1 No aplica

COMPORTAMIENTO DE LAS VARIABLES DURANTE EL TRIMESTRE: Enero-Marzo

VARIABLE	UNIDAD DE MEDIDA	OPERACION	META ANUAL	AVANCE TRIMESTRAL		AVANCE ACUMULADO	
				Programado	%	Programado	%
Reuniones institucionales con los COPACI's y autoridades auxiliares para desarrollar las políticas públicas municipales realizadas			0.00	0.00	0.00	0.00	0.00
reuniones institucionales con los COPACI's y autoridades auxiliares para desarrollar las políticas públicas municipales programadas			0.00	0.00	0.00	0.00	0.00

COMPORTAMIENTO DEL INDICADOR

DESCRIPCION DE LA META ANUAL

META ANUAL	AVANCE TRIMESTRAL			AVANCE ACUMULADO		
	Programado	Alcanzado	EF%	Programado	Alcanzado	EF%
0.00	0.00	0.00	0.00	0.00	0.00	0.00

DESCRIPCIÓN DE RESULTADOS Y JUSTIFICACION EN CASO DE VARIACION SUPERIOR A 10% RESPECTO A LO PROGRAMADO

EVALUACION DEL INDICADOR

DEPENDENCIA GENERAL:

A00 PRESIDENCIA


DEPENDENCIA AUXILIAR:

301 Unidad de Asistencia Social

ELABORÓ

*Breizelda Cárdenas*

Breizelda Candelas Manzanares





**PbRm-08b FICHA TECNICA DE SEGUIMIENTO DE INDICADORES 2020 DE GESTION O ESTRATEGICO**

PILAR DE DESARROLLO / EJE TRANSVERSAL:

III Eje transversal III: Tecnología y Coordinación para el Buen Gobierno

TEMA DE DESARROLLO:

Alianzas para el desarrollo

PROGRAMA PRESUPUESTARIO:

01050201 Impulso al federalismo y desarrollo municipal

PROYECTO PRESUPUESTARIO:

010502010201 Capacitación y profesionalización hacendaria

OBJETIVO DEL PROGRAMA PRESUPUESTARIO:

Considera acciones orientadas a generar una relación respetuosa, solidaria y equitativa con la federación y el estado mediante la descentralización de facultades, funciones y recursos, estableciendo esquemas de coordinación, que equilibren las cargas de responsabilidad y beneficios en las acciones compartidas, además de fomentar la elaboración de planes, programas y políticas de desarrollo municipal

DEPENDENCIA GENERAL:

C00 TESORERIA

DEPENDENCIA AUXILIAR:

306 Área de Finanzas

NOMBRE DEL INDICADOR:

ESTRUCTURA DEL INDICADOR

FORMULA DEL CÁLCULO:

Porcentaje de solicitudes de capacitación dirigidas a instituciones especializadas en materia hacendaria

INTERPRETACIÓN:

(Solicitudes de capacitación a instituciones especializadas en materia hacendaria/Necesidades de capacitación hacendaria)\*100

DIMENSIÓN QUE ATIENDE:

Autoridades especializadas colaboran con los Ayuntamientos en la profesionalización en la rama Hacendaria

DESCRIPCIÓN DEL FACTOR DE COMPARACIÓN:

Oficios de solicitud Diagnostico de necesidades de capacitación

AMBITO GEOGRAFICO:

FRECUENCIA DE MEDICIÓN: Trimestral

COBERTURA:

Oficios de Solicitud

LÍNEA BASE

Oficios de Solicitud

Numero: NA 1.1

COMPORTAMIENTO DE LAS VARIABLES DURANTE EL TRIMESTRE: Enero-Marzo

COMPORTAMIENTO DEL INDICADOR

DESCRIPCIÓN DE LA META ANUAL

VARIABLE	UNIDAD DE MEDIDA	OPERACION	META ANUAL	AVANCE TRIMESTRAL		AVANCE ACUMULADO	
				Programado	%	Programado	%
Solicitudes de capacitación a instituciones especializadas en materia hacendaria	Solicitudes de Capacitación	Sumable	4.00	1.00	100.00	1.00	100.00
Necesidades de capacitación hacendaria	Solicitudes de Capacitación	Sumable	4.00	1.00	100.00	1.00	100.00

Solicitar las capacitaciones correspondientes

META ANUAL	AVANCE TRIMESTRAL		AVANCE ACUMULADO	
	Programado	Alcanzado	Programado	Alcanzado
100.00	100.00	100.00	100.00	100.00


DESCRIPCIÓN DE RESULTADOS Y JUSTIFICACIÓN EN CASO DE VARIACIÓN SUPERIOR A 10% RESPECTO A LO PROGRAMADO

DEPENDENCIA GENERAL:

C00 TESORERIA

DEPENDENCIA AUXILIAR:

306 Área de Finanzas



**ELABORADO**  
Género Ivan Pérez López



**PbRm-08b FICHA TECNICA DE SEGUIMIENTO DE INDICADORES 2020 DE GESTIÓN O ESTRATEGICO**

PILAR DE DESARROLLO / EJE TRANSVERSAL:

III Eje transversal III: Tecnología y Coordinación para el Buen Gobierno  
Alianzas para el desarrollo

TEMA DE DESARROLLO:

01050201 Impulso al federalismo y desarrollo municipal

PROYECTO PRESUPUESTARIO:

010502010201 Capacitación y profesionalización hacendaria

OBJETIVO DEL PROGRAMA PRESUPUESTARIO:

Considera acciones orientadas a generar una relación respetuosa, solidaria y equitativa con la federación y el estado mediante la descentralización de facultades, funciones y recursos, estableciendo esquemas de coordinación, que equilibren las cargas de responsabilidad y beneficios en las acciones compartidas, además de fomentar la elaboración de planes, programas y políticas de desarrollo municipal

DEPENDENCIA GENERAL:

C00 TESORERIA

DEPENDENCIA AUXILIAR:

306 Área de Finanzas

NOMBRE DEL INDICADOR:

Porcentaje de servidores públicos a certificar su competencia laboral

FÓRMULA DEL CÁLCULO:

(Servidores públicos candidatos a la certificación de competencia laboral en materia hacendaria/Servidores públicos municipales)\*100

INTERPRETACIÓN:

Respetar la normatividad que indica la obligación de servidores públicos certificados

DIMENSIÓN QUE ATIENDE:

Eficiencia

DESCRIPCIÓN DEL FACTOR DE COMPARACIÓN:

Servidor Público Certificado

AMBITO GEOGRÁFICO:

Servidor Público Certificado

COBERTURA:

Servidor Público Certificado

LÍNEA BASE

Servidor Público Certificado

Numero: NA 2.1

COMPORTAMIENTO DE LAS VARIABLES DURANTE EL TRIMESTRE: Enero-Marzo

VARIABLE	UNIDAD DE MEDIDA	OPERACION	META ANUAL	AVANCE TRIMESTRAL		AVANCE ACUMULADO	
				Programado	%	Programado	%
Servidores publicos candidatos a la certificación de competencia laboral en materia hacendaria	Servidor Público	Sumable	1.00	0.00	0.00	0.00	0.00
Servidores públicos municipales	Servidor Público	Sumable	1.00	0.00	0.00	0.00	0.00

COMPORTAMIENTO DEL INDICADOR

DESCRIPCION DE LA META ANUAL

Obtener la Certificación para los Servidores Públicos obligados, cumpliendo con la normatividad vigente

META ANUAL	AVANCE TRIMESTRAL		AVANCE ACUMULADO	
	Programado	EF%	Programado	EF%
100.00	0.00	0.00	0.00	0.00


DESCRIPCION DE RESULTADOS Y JUSTIFICACION EN CASO DE VARIACION SUPERIOR A 10% RESPECTO A LO PROGRAMADO

DEPENDENCIA GENERAL:

C00 TESORERIA

DEPENDENCIA AUXILIAR:

306 Área de Finanzas



ELABORO

Gerardo Ivan Pérez López



**PbRm-08b FICHA TECNICA DE SEGUIMIENTO DE INDICADORES 2020 DE GESTIÓN O ESTRATEGICO**

PILAR DE DESARROLLO / EJE TRANSVERSAL: II Eje transversal II: Gobierno Moderno, Capaz y Responsable

TEMA DE DESARROLLO: Finanzas públicas sanas

PROGRAMA PRESUPUESTARIO: 01050202 Fortalecimiento de los ingresos

PROYECTO PRESUPUESTARIO: 010502020101 Captación y recaudación de ingresos

OBJETIVO DEL PROGRAMA PRESUPUESTARIO: Incluye acciones que permitan elevar la calidad, capacidad y equidad tributaria, con seguridad jurídica, transparencia y simplificación de trámites para el contribuyente, desarrollando un régimen fiscal que amplíe la base de contribuyentes e intensificando las acciones de control para el cumplimiento de las obligaciones tributarias que eviten la elusión y evasión fiscal.

DEPENDENCIA GENERAL: COO TESORERIA

DEPENDENCIA AUXILIAR: 306 Área de Finanzas

NOMBRE DEL INDICADOR: Tasa de variación de la recaudación corriente durante el primer trimestre del ejercicio fiscal

FORMULA DEL CÁLCULO: ((Recaudación corriente obtenida en el primer trimestre del año actual/Recaudación corriente obtenida en el primer trimestre del año anterior-1)\*100

INTERPRETACIÓN: Recaudación del gasto corriente

DIMENSIÓN QUE ATIENDE: Eficiencia

DESCRIPCIÓN DEL FACTOR DE COMPARACIÓN: Estados comparativos de ingresos del año anterior

AMBITO GEOGRAFICO: Estados comparativos de Ingresos

COBERTURA: Estados comparativos de Ingresos

LÍNEA BASE: Estados comparativos de Ingresos

Numero: NC 1

FRECUENCIA DE MEDICIÓN: Trimestral

ESTRUCTURA DEL INDICADOR

COMPORTAMIENTO DE LAS VARIABLES DURANTE EL TRIMESTRE: Enero-Marzo

DESCRIPCIÓN DE LA META ANUAL

COMPORTAMIENTO DEL INDICADOR

DESCRIPCIÓN DE LA META ANUAL

Recaudar los ingresos correspondientes

TRIMESTRE: Enero-Marzo

EVALUACIÓN DEL INDICADOR

DEPENDENCIA GENERAL: COO TESORERIA

DEPENDENCIA AUXILIAR: 306 Área de Finanzas

SEMAFORO

SEMAFORO

SEMAFORO

SEMAFORO

SEMAFORO

SEMAFORO

SEMAFORO

SEMAFORO

SEMAFORO

SEMAFORO

SEMAFORO

SEMAFORO

SEMAFORO

SEMAFORO

SEMAFORO

SEMAFORO

SEMAFORO

SEMAFORO

SEMAFORO

SEMAFORO

SEMAFORO


SEMAFORO

SEMAFORO

SEMAFORO

SEMAFORO

SEMAFORO



SEMAFORO

SEMAFORO

SEMAFORO

SEMAFORO

SEMAFORO

SEMAFORO

SEMAFORO

SEMAFORO

SEMAFORO

SEMAFORO

SEMAFORO

SEMAFORO

SEMAFORO

SEMAFORO

SEMAFORO

SEMAFORO

SEMAFORO

SEMAFORO

SEMAFORO

SEMAFORO

SEMAFORO

SEMAFORO

SEMAFORO

SEMAFORO

SEMAFORO

SEMAFORO

SEMAFORO

SEMAFORO

SEMAFORO

SEMAFORO

SEMAFORO

SEMAFORO

SEMAFORO

SEMAFORO

SEMAFORO

SEMAFORO

SEMAFORO

SEMAFORO

SEMAFORO

SEMAFORO

SEMAFORO

SEMAFORO

SEMAFORO

SEMAFORO

SEMAFORO

SEMAFORO

SEMAFORO

SEMAFORO

SEMAFORO

SEMAFORO

SEMAFORO

SEMAFORO

SEMAFORO

SEMAFORO

SEMAFORO

SEMAFORO

SEMAFORO

SEMAFORO

SEMAFORO

SEMAFORO

SEMAFORO

SEMAFORO

SEMAFORO

SEMAFORO

SEMAFORO

SEMAFORO

SEMAFORO

SEMAFORO

SEMAFORO

SEMAFORO

SEMAFORO

SEMAFORO

SEMAFORO

SEMAFORO

SEMAFORO

SEMAFORO

SEMAFORO

SEMAFORO

SEMAFORO

SEMAFORO

SEMAFORO

SEMAFORO

SEMAFORO

SEMAFORO

SEMAFORO

SEMAFORO

SEMAFORO

SEMAFORO

SEMAFORO

SEMAFORO

SEMAFORO

SEMAFORO

SEMAFORO

SEMAFORO

SEMAFORO

SEMAFORO

SEMAFORO

SEMAFORO

SEMAFORO

SEMAFORO

SEMAFORO

SEMAFORO

SEMAFORO

SEMAFORO

SEMAFORO

SEMAFORO

SEMAFORO

SEMAFORO

SEMAFORO

SEMAFORO

SEMAFORO

SEMAFORO

SEMAFORO

SEMAFORO

SEMAFORO

SEMAFORO

SEMAFORO

SEMAFORO

SEMAFORO

SEMAFORO

SEMAFORO

SEMAFORO

SEMAFORO

SEMAFORO

SEMAFORO

SEMAFORO

SEMAFORO

SEMAFORO

SEMAFORO

SEMAFORO

SEMAFORO

SEMAFORO

SEMAFORO

SEMAFORO

SEMAFORO

SEMAFORO

SEMAFORO

SEMAFORO

SEMAFORO

SEMAFORO

SEMAFORO

SEMAFORO

SEMAFORO

SEMAFORO

SEMAFORO

SEMAFORO

SEMAFORO

SEMAFORO

SEMAFORO

SEMAFORO

SEMAFORO

SEMAFORO

SEMAFORO

SEMAFORO

SEMAFORO

SEMAFORO

SEMAFORO

SEMAFORO

SEMAFORO

SEMAFORO

SEMAFORO

SEMAFORO

SEMAFORO

SEMAFORO

SEMAFORO

SEMAFORO

SEMAFORO

SEMAFORO

SEMAFORO

SEMAFORO

SEMAFORO

SEMAFORO

SEMAFORO

SEMAFORO

SEMAFORO

SEMAFORO

SEMAFORO

SEMAFORO

SEMAFORO

SEMAFORO

SEMAFORO

SEMAFORO

SEMAFORO

SEMAFORO

SEMAFORO

SEMAFORO

SEMAFORO

SEMAFORO

SEMAFORO

SEMAFORO

SEMAFORO

SEMAFORO

SEMAFORO

SEMAFORO

SEMAFORO

SEMAFORO

SEMAFORO

SEMAFORO

SEMAFORO

SEMAFORO

SEMAFORO

SEMAFORO

SEMAFORO

SEMAFORO

SEMAFORO

SEMAFORO

SEMAFORO

SEMAFORO

SEMAFORO

SEMAFORO

SEMAFORO

SEMAFORO

SEMAFORO

SEMAFORO

SEMAFORO

SEMAFORO

SEMAFORO

SEMAFORO

SEMAFORO

SEMAFORO

SEMAFORO

SEMAFORO

SEMAFORO

SEMAFORO

SEMAFORO

SEMAFORO

SEMAFORO

SEMAFORO

SEMAFORO

SEMAFORO

SEMAFORO

SEMAFORO

SEMAFORO



**PIRm-08b FICHA TECNICA DE SEGUIMIENTO DE INDICADORES 2020 DE GESTION O ESTRATEGICO**

PILAR DE DESARROLLO / EJE TRANSVERSAL:

II Eje transversal II: Gobierno Moderno, Capaz y Responsable

TEMA DE DESARROLLO:

Finanzas públicas sanas

PROGRAMA PRESUPUESTARIO:

01050202 Fortalecimiento de los Ingresos

PROYECTO PRESUPUESTARIO:

010502020101 Captación y recaudación de Ingresos

OBJETIVO DEL PROGRAMA PRESUPUESTARIO:

Incluir acciones que permitan elevar la calidad, capacidad y equidad tributaria, con seguridad jurídica, transparencia y simplificación de trámites para el contribuyente, desarrollando un régimen fiscal que amplíe la base de contribuyentes e intensificando las acciones de control para el cumplimiento de las obligaciones tributarias que eviten la elusión y evasión fiscal.

DEPENDENCIA GENERAL:

C00 TESORERIA

DEPENDENCIA AUXILIAR:

308 Área de Finanzas

NOMBRE DEL INDICADOR:

Tasa de variación del monto de ingresos por cobro de accesorios

FÓRMULA DEL CÁLCULO:

((Monto de ingresos por cobro de accesorios en el trimestre actual/monto de ingresos por cobro de accesorios en el trimestre anterior-1)\*100

INTERPRETACIÓN:

Eficiencia

DIMENSIÓN QUE ATIENDE:

Trimestral

DESCRIPCIÓN DEL FACTOR

Frecuencia de medición:

DE COMPARACIÓN:

Trimestral

ÁMBITO GEOGRÁFICO:

Trimestral

COBERTURA:

Trimestral

LÍNEA BASE

Trimestral

Numero: NC 2 No aplica

**COMPORTAMIENTO DE LAS VARIABLES DURANTE EL TRIMESTRE: Enero-Marzo**

VARIABLE	UNIDAD DE MEDIDA	OPERACION	META ANUAL	AVANCE TRIMESTRAL		AVANCE ACUMULADO	
				Programado	% Alcanzado	Programado	% Alcanzado
Monto de ingresos por cobro de accesorios en el trimestre actual			0.00	0.00	0.00	0.00	0.00
Monto de ingresos por cobro de accesorios en el trimestre anterior			0.00	0.00	0.00	0.00	0.00

**COMPORTAMIENTO DEL INDICADOR**

**DESCRIPCIÓN DE LA META ANUAL**

META ANUAL	TRIMESTRE: Enero-Marzo			
	AVANCE TRIMESTRAL		AVANCE ACUMULADO	
Programado	Alcanzado	Programado	Alcanzado	SEMAFORO
0.00	0.00	0.00	0.00	0.00


DESCRIPCIÓN DE RESULTADOS Y JUSTIFICACIÓN EN CASO DE VARIACIÓN SUPERIORA ± 10 % RESPECTO A LO PROGRAMADO

DEPENDENCIA GENERAL:

C00 TESORERIA


DEPENDENCIA AUXILIAR:

308 Área de Finanzas



ELABORÓ  
Ricardo Pineda Hernández

Gerardo Ivan Pérez López



PBRm-08b FICHA TECNICA DE SEGUIMIENTO DE INDICADORES 2020 DE GESTIÓN O ESTRATEGICO

PILAR DE DESARROLLO / EJE TRANSVERSAL:

II. Eje transversal II: Gobierno Moderno, Capaz y Responsable

TEMA DE DESARROLLO:

Finanzas públicas sanas

PROGRAMA PRESUPUESTARIO:

01050202 Fortalecimiento de los ingresos

PROYECTO PRESUPUESTARIO:

010502020101 Campaña de recaudación de ingresos

OBJETIVO DEL PROGRAMA PRESUPUESTARIO:

Incluye acciones que permitan elevar la calidad, capacidad y equidad tributaria, con seguridad jurídica, transparencia y simplificación de trámites para el contribuyente, desarrollando un régimen fiscal que amplíe la base de contribuyentes e intensificando las acciones de control para el cumplimiento de las obligaciones tributarias que eviten la elusión y evasión fiscal.

DEPENDENCIA GENERAL:

C00 TESORERÍA

DEPENDENCIA AUXILIAR:

305 Área de Finanzas

NOMBRE DEL INDICADOR:

Porcentaje de difusión del pago

ESTRUCTURA DEL INDICADOR

FÓRMULA DEL CÁLCULO:

(Campañas de difusión efectuadas/Campañas de difusión programadas)\*100

INTERPRETACIÓN:

Muestra el beneficio obtenido de los ingresos recaudados a través de la efectividad de las campañas de difusión y descuento

DIMENSIÓN QUE ATIENDE:

Eficiencia

DESCRIPCIÓN DEL FACTOR DE COMPARACIÓN:

Compara lo realizado contra lo programado

AMBITO GEOGRAFICO:

Trimestral

COBERTURA:

Trimestral

LÍNEA BASE

Compara lo realizado contra lo programado

Numero:

NA 1.2

COMPORTAMIENTO DE LAS VARIABLES DURANTE EL TRIMESTRE: Enero-Marzo

VARIABLE	UNIDAD DE MEDIDA	OPERACION	META ANUAL	AVANCE TRIMESTRAL		AVANCE ACUMULADO	
				Programado	Alcanzado	Programado	Alcanzado
Campañas de difusión efectuadas	Ingresos	Sumable	1.00	0.00	0.00	0.00	0.00
Campañas de difusión programadas	Ingresos	Sumable	1.00	0.00	0.00	0.00	0.00

COMPORTAMIENTO DEL INDICADOR

DESCRIPCION DE LA META ANUAL

META ANUAL	AVANCE TRIMESTRAL		AVANCE ACUMULADO	
	Programado	Alcanzado	Programado	Alcanzado
100.00	0.00	0.00	0.00	0.00


DESCRIPCION DE RESULTADOS Y JUSTIFICACION EN CASO DE VARIACION SUPERIOR A ±10 % RESPECTO A LO PROGRAMADO

DEPENDENCIA GENERAL:

C00 TESORERÍA

DEPENDENCIA AUXILIAR:

305 Área de Finanzas



*[Signature]*  
Eduardo Bernal Hernández  
SISTEMA NACIONAL DE MONITOREO Y EVALUACION

Genaro Ivan Pérez López





PBRm-08b FICHA TECNICA DE SEGUIMIENTO DE INDICADORES 2020 DE GESTIÓN O ESTRATEGICO

II Eje transversal II: Gobierno Moderno, Capaz y Responsable  
 Finanzas públicas sanas  
 01050202 Fortalecimiento de los ingresos  
 010502020101 Captación y recaudación de ingresos  
 Incluye acciones que permitan elevar la calidad, capacidad y equidad tributaria, con seguridad jurídica, transparencia y simplificación de trámites para el contribuyente, desarrollando un régimen fiscal que amplíe la base de contribuyentes e intensificando las acciones de control para el cumplimiento de las obligaciones tributarias que eviten la elusión y evasión fiscal.  
 C00 TESORERIA  
 305 Área de Finanzas

PILAR DE DESARROLLO / EJE TRANSVERSAL:  
 TEMA DE DESARROLLO:  
 PROGRAMA PRESUPUESTARIO:  
 PROYECTO PRESUPUESTARIO:  
 OBJETIVO DEL PROGRAMA PRESUPUESTARIO:  
 DEPENDENCIA GENERAL:  
 DEPENDENCIA AUXILIAR:

NOMBRE DEL INDICADOR: Porcentaje de convenios suscritos  
 FÓRMULA DEL CÁLCULO: (Convenios vigentes suscritos con el gobierno del Estado/Convenios susceptibles de firmar con el gobierno del Estado)\*100  
 INTERPRETACIÓN:

FRECUENCIA DE MEDICIÓN: Trimestral

ESTRUCTURA DEL INDICADOR

LÍNEA BASE: No aplica

COMPORTAMIENTO DE LAS VARIABLES DURANTE EL TRIMESTRE: Enero-Marzo

VARIABLE	UNIDAD DE MEDIDA	OPERACION	META ANUAL	AVANCE TRIMESTRAL		AVANCE ACUMULADO	
				Programado	% Alcanzado	Programado	% Alcanzado
Convenios vigentes suscritos con el gobierno del Estado			0.00	0.00	0.00	0.00	0.00
Convenios susceptibles de firmar con el gobierno del Estado			0.00	0.00	0.00	0.00	0.00

COMPORTAMIENTO DEL INDICADOR  
 DESCRIPCIÓN DE LA META ANUAL


META ANUAL	TRIMESTRE: Enero-Marzo			SEMAFORO
	AVANCE TRIMESTRAL	Programado	Alcanzado	
0.00	0.00	0.00	0.00	0.00

DESCRIPCIÓN DE RESULTADOS Y JUSTIFICACIÓN EN CASO DE VARIACIÓN SUPERIOR A ±10 % RESPECTO ALO PROGRAMADO

EVALUACIÓN DEL INDICADOR

DEPENDENCIA GENERAL:  
 DEPENDENCIA AUXILIAR:

C00 TESORERIA  
 305 Área de Finanzas



REVISOR  
 Ricardo Pinedo Hernández

Gerardo Ivan Pérez López

84



**PdRm-08b FICHA TECNICA DE SEGUIMIENTO DE INDICADORES 2020 DE GESTIÓN O ESTRATEGICO**

PILAR DE DESARROLLO / EJE TRANSVERSAL:

II Eje transversal II: Gobierno Moderno, Capaz y Responsable

TEMA DE DESARROLLO:

Finanzas públicas sanas

PROGRAMA PRESUPUESTARIO:

01050202 Fortalecimiento de los ingresos

PROYECTO PRESUPUESTARIO:

010502020101 Captación y recaudación de ingresos

OBJETIVO DEL PROGRAMA PRESUPUESTARIO:

Incluye acciones que permitan elevar la calidad, capacidad y equidad tributaria, con seguridad jurídica, transparencia y simplificación de trámites para el contribuyente, desarrollando un régimen fiscal que amplíe la base de contribuyentes e intensificando las acciones de control para el cumplimiento de las obligaciones tributarias que eviten la elusión y evasión fiscal.

DEPENDENCIA GENERAL:

C00 TESORERIA

DEPENDENCIA AUXILIAR:

306 Área de Finanzas

**ESTRUCTURA DEL INDICADOR**

NOMBRE DEL INDICADOR:

Tasa de variación de las cajas móviles instaladas en el primer trimestre del año

FÓRMULA DEL CÁLCULO:

((Número de cajas móviles instaladas en el primer trimestre del ejercicio fiscal actual/ Número de cajas móviles instaladas en el primer trimestre del ejercicio fiscal anterior)- 1)\*100

INTERPRETACIÓN:

Eficiencia

FRECUENCIA DE MEDICIÓN: Trimestral

DIMENSIÓN QUE ATENDE:

Operación

DESCRIPCIÓN DEL FACTOR DE COMPARACIÓN:

Operación

ÁMBITO GEOGRÁFICO:

Operación

COBERTURA:

Operación

LÍNEA BASE

Número: NA 1.4 No aplica

**COMPORTAMIENTO DE LAS VARIABLES DURANTE EL TRIMESTRE: Enero-Marzo**

VARIABLE	UNIDAD DE MEDIDA	OPERACION	META ANUAL	AVANCE TRIMESTRAL		AVANCE ACUMULADO	
				Programado	% Alcanzado	Programado	% Alcanzado
Número de cajas móviles instaladas en el primer trimestre del ejercicio fiscal actual			0.00	0.00	0.00	0.00	0.00
Número de cajas móviles instaladas en el primer trimestre del ejercicio fiscal anterior			0.00	0.00	0.00	0.00	0.00

**COMPORTAMIENTO DEL INDICADOR**


**DESCRIPCIÓN DE LA META ANUAL**

META ANUAL	AVANCE TRIMESTRAL		AVANCE ACUMULADO	
	Programado	Alcanzado	Programado	Alcanzado
0.00	0.00	0.00	0.00	0.00

DESCRIPCIÓN DE RESULTADOS Y JUSTIFICACIÓN EN CASO DE VARIACIÓN SUPERIOR A ± 10 % RESPECTO A LO PROGRAMADO

DEPENDENCIA GENERAL:  
DEPENDENCIA AUXILIAR:

C00 TESORERIA  
306 Área de Finanzas



**ELABORÓ**  
Gestapo Ivan Pérez López



PbRm-08b FICHA TECNICA DE SEGUIMIENTO DE INDICADORES 2020 DE GESTIÓN O ESTRATEGICO

PILAR DE DESARROLLO / EJE TRANSVERSAL:

II Eje transversal II: Gobierno Moderno, Capaz y Responsable

TEMA DE DESARROLLO:

Finanzas públicas sanas

PROGRAMA PRESUPUESTARIO:

01050202 Fortalecimiento de los ingresos

PROYECTO PRESUPUESTARIO:

010502020101 Captación y recaudación de ingresos

OBJETIVO DEL PROGRAMA PRESUPUESTARIO:

Incluye acciones que permitan elevar la calidad, capacidad y equidad tributaria, con seguridad jurídica, transparencia y simplificación de trámites para el contribuyente, desarrollando un régimen fiscal que amplíe la base de contribuyentes e intensificando las acciones de control para el cumplimiento de las obligaciones tributarias que eviten la elusión y evasión fiscal.

DEPENDENCIA GENERAL:

C00 TESORERIA

DEPENDENCIA AUXILIAR:

306 Área de Finanzas

NOMBRE DEL INDICADOR:

ESTRUCTURA DEL INDICADOR

Tasa de variación en los registros trimestrales de los padrones

FÓRMULA DEL CÁLCULO: ((Registros en los padrones del trimestre actual/Registros en los padrones del trimestre anterior)-1)\*100

INTERPRETACIÓN:

Eficiencia

FRECUENCIA DE MEDICIÓN: Trimestral

DIMENSIÓN QUE ATIENDE:

DESCRIPCIÓN DEL FACTOR

DE COMPARACIÓN:

AMBITO GEOGRAFICO:

COBERTURA:

LINEA BASE

Numero: NA 2.1 No aplica

COMPORTAMIENTO DE LAS VARIABLES DURANTE EL TRIMESTRE: Enero-Marzo

VARIABLE	UNIDAD DE MEDIDA	OPERACION	META ANUAL	AVANCE TRIMESTRAL		AVANCE ACUMULADO	
				Programado	% Alcanzado	Programado	% Alcanzado
Registros en los padrones del trimestre actual			0.00	0.00	0.00	0.00	0.00
Registros en los padrones del trimestre anterior			0.00	0.00	0.00	0.00	0.00

COMPORTAMIENTO DEL INDICADOR

DESCRIPCION DE LA META ANUAL

META ANUAL	TRIMESTRE: Enero-Marzo			AVANCE ACUMULADO	
	Programado	Alcanzado	SEMAFORO	Alcanzado	SEMAFORO
0.00	0.00	0.00	0.00	0.00	0.00


DESCRIPCION DE RESULTADOS Y JUSTIFICACION EN CASO DE VARIACION SUPERIOR A 10 % RESPECTO A LO PROGRAMADO

DEPENDENCIA GENERAL:


C00 TESORERIA

DEPENDENCIA AUXILIAR:

306 Área de Finanzas



SEMAFORO  
Genaro Ivan Pérez López



**TEOLOQUACÁN**  
2019 - 2021

PILAR DE DESARROLLO / EJE TRANSVERSAL:

II Eje transversal II: Gobierno Moderno, Capaz y Responsable

TEMA DE DESARROLLO:

Finanzas públicas sanas

PROGRAMA PRESUPUESTARIO:

01050202 Fortalecimiento de los ingresos

PROYECTO PRESUPUESTARIO:

010502020101 Captación y recaudación de ingresos

OBJETIVO DEL PROGRAMA PRESUPUESTARIO:

Incluye acciones que permitan elevar la calidad, capacidad y equidad tributaria, con seguridad jurídica, transparencia y simplificación de trámites para el contribuyente, desarrollando un régimen fiscal que amplíe la base de contribuyentes e intensificando las acciones de control para el cumplimiento de las obligaciones tributarias que eviten la elusión y evasión fiscal.

DEPENDENCIA GENERAL:

C00 TESORERÍA

DEPENDENCIA AUXILIAR:

306 Área de Finanzas

NOMBRE DEL INDICADOR:

Tasa de variación en el número de contribuyentes detectados en situación fiscalizable.

FÓRMULA DEL CÁLCULO:

((Contribuyentes detectados en situación fiscalizable del trimestre actual/Contribuyentes detectados en situación fiscalizable en trimestre anterior)-1)\*100

INTERPRETACIÓN:

Eficiencia

DIMENSIÓN QUE ATIENDE:

Trimestral

DESCRIPCIÓN DEL FACTOR

DE COMPARACIÓN:

ÁMBITO GEOGRÁFICO:

COBERTURA:

LÍNEA BASE

Número: NA 2.2

No aplica

COMPORTAMIENTO DE LAS VARIABLES DURANTE EL TRIMESTRE: Enero-Marzo

VARIABLE	UNIDAD DE MEDIDA	OPERACION	META ANUAL		AVANCE TRIMESTRAL		AVANCE ACUMULADO	
			Programado	Alcanzado	%	Alcanzado	%	Alcanzado
Contribuyentes detectados en situación fiscalizable de trimestre actual			0.00	0.00	0.00	0.00	0.00	0.00
Contribuyentes detectados en situación fiscalizable en trimestre anterior			0.00	0.00	0.00	0.00	0.00	0.00

COMPORTAMIENTO DEL INDICADOR


DESCRIPCIÓN DE LA META ANUAL

META ANUAL	AVANCE TRIMESTRAL		AVANCE ACUMULADO	
	Programado	Alcanzado	Programado	Alcanzado
0.00	0.00	0.00	0.00	0.00

DESCRIPCIÓN DE RESULTADOS Y JUSTIFICACIÓN EN CASO DE VARIACIÓN SUPERIORA ±10% RESPECTO A LO PROGRAMADO


EVALUACIÓN DEL INDICADOR

DEPENDENCIA GENERAL: C00 TESORERÍA  
DEPENDENCIA AUXILIAR: 306 Área de Finanzas



ELABORÓ

Gerardo Iván Pérez López



**PbRm-08b FICHA TECNICA DE SEGUIMIENTO DE INDICADORES 2020 DE GESTION O ESTRATEGICO**

PILAR DE DESARROLLO / EJE TRANSVERSAL: **2019 - 2021**

El Eje transversal II: Gobierno Moderno, Capaz y Responsable

TEMA DE DESARROLLO: **Finanzas públicas sanas**

01050202 Fortalecimiento de los Ingresos

PROYECTO PRESUPUESTARIO: **010502020101 Captación y recaudación de ingresos**

010502020401 Registro y control de caja y tesorería

OBJETIVO DEL PROGRAMA PRESUPUESTARIO: **incluye acciones que permitan elevar la calidad, capacidad y equidad tributaria, con seguridad jurídica, transparencia y simplificación de trámites para el contribuyente, desarrollando un régimen fiscal que amplíe la base de contribuyentes e intensificando las acciones de control para el cumplimiento de las obligaciones tributarias que eviten la elusión y evasión fiscal.**

010502020401 Registro y control de caja y tesorería

DEPENDENCIA GENERAL: **C00 TESORERIA**

306 Área de Finanzas

DEPENDENCIA AUXILIAR:

**ESTRUCTURA DEL INDICADOR**

NOMBRE DEL INDICADOR: **Porcentaje de notificaciones**

FÓRMULA DEL CÁLCULO: **(Notificaciones entregadas/Notificaciones expedidas)\*100**

INTERPRETACIÓN: **Eficiencia**

DIMENSIÓN QUE ATIENDE: **Mensual**

DESCRIPCIÓN DEL FACTOR DE COMPARACIÓN:

ÁMBITO GEOGRÁFICO:

COBERTURA:

LÍNEA BASE

Numero: **NA 2.3** No aplica

FRECUENCIA DE MEDICIÓN: **Mensual**

**COMPORTAMIENTO DE LAS VARIABLES DURANTE EL TRIMESTRE: Enero-Marzo**

VARIABLE	UNIDAD DE MEDIDA	OPERACION	META ANUAL	AVANCE TRIMESTRAL		AVANCE ACUMULADO	
				Programado	%	Programado	%
Notificaciones entregadas			0.00	0.00	0.00	0.00	0.00
Notificaciones expedidas			0.00	0.00	0.00	0.00	0.00

**COMPORTAMIENTO DEL INDICADOR**

DESCRIPCIÓN DE LA META ANUAL

META ANUAL	TRIMESTRE: Enero-Marzo			
	AVANCE TRIMESTRAL		AVANCE ACUMULADO	
0.00	Programado	Alcanzado	Programado	Alcanzado
	0.00	0.00	0.00	0.00
	0.00	0.00	0.00	0.00

DESCRIPCIÓN DE RESULTADOS Y JUSTIFICACIÓN EN CASO DE VARIACIÓN SUPERIOR A ±10% RESPECTO A LO PROGRAMADO

**EVALUACION DEL INDICADOR**

DEPENDENCIA GENERAL: **C00 TESORERIA**

306 Área de Finanzas

**ELABORO**  
Ricardo Iván Pérez López





**PbRm-08b FICHA TECNICA DE SEGUIMIENTO DE INDICADORES 2020 DE GESTIÓN O ESTRATEGICO**

PILAR DE DESARROLLO / EJE TRANSVERSAL: 2019 - 2021

El Eje transversal II: Gobierno Moderno, Capaz y Responsable

TEMA DE DESARROLLO: Finanzas públicas sanas

01050202 Fortalecimiento de los ingresos

PROGRAMA PRESUPUESTARIO: 010502020101 Captación y recaudación de ingresos

010502020401 Registro y control de caja y tesorería

OBJETIVO DEL PROGRAMA PRESUPUESTARIO: Incluye acciones que permitan elevar la calidez, capacidad y equidad tributaria, con seguridad jurídica, transparencia y simplificación de trámites para el contribuyente, desarrollando un régimen fiscal que amplíe la base de contribuyentes e intensificando las acciones de control para el cumplimiento de las obligaciones tributarias que eviten la elusión y evasión fiscal.

010502020401 Registro y control de caja y tesorería

DEPENDENCIA GENERAL: COO TESORERÍA

306 Área de Finanzas

DEPENDENCIA AUXILIAR: 306 Área de Finanzas

NOMBRE DEL INDICADOR: Porcentaje de cobranza

FÓRMULA DEL CÁLCULO:  $(\text{Créditos fiscales recuperados} / \text{Créditos fiscales determinados}) * 100$

INTERPRETACIÓN: Eficiencia

DIMENSIÓN QUE ATIENDE: Eficiencia

FRECUENCIA DE MEDICIÓN: Mensual

DE COMPARACIÓN:

ÁMBITO GEOGRÁFICO:

COBERTURA:

LÍNEA BASE

Número: NA 2.4 No aplica

**ESTRUCTURA DEL INDICADOR**

**COMPORTAMIENTO DE LAS VARIABLES DURANTE EL TRIMESTRE: Enero-Marzo**

VARIABLE	UNIDAD DE MEDIDA	OPERACION	META ANUAL	AVANCE TRIMESTRAL		AVANCE ACUMULADO	
				Programado	%	Programado	%
Créditos fiscales recuperados			0.00	0.00	0.00	0.00	0.00
Créditos fiscales determinados			0.00	0.00	0.00	0.00	0.00

**COMPORTAMIENTO DEL INDICADOR**

**DESCRIPCION DE LA META ANUAL**

META ANUAL	TRIMESTRE: Enero-Marzo			AVANCE ACUMULADO		
	Programado	Alcanzado	SEMAFORO	Programado	Alcanzado	SEMAFORO
0.00	0.00	0.00	0.00	0.00	0.00	0.00

DESCRIPCION DE RESULTADOS Y JUSTIFICACION EN CASO DE VARIACION SUPERIOR A ±10% RESPECTO A LO PROGRAMADO

**EVALUACION DEL INDICADOR**

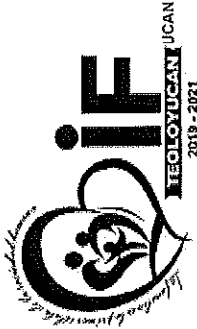
DEPENDENCIA GENERAL: COO TESORERÍA

306 Área de Finanzas



ELABORÓ

Geardo Ivan Pérez López



**PBrm-08b FICHA TECNICA DE SEGUIMIENTO DE INDICADORES 2020 DE GESTIÓN O ESTRATEGICO**

PILAR DE DESARROLLO / EJE TRANSVERSAL:  
2019 - 2021

II Eje transversal II: Gobierno Moderno, Capaz y Responsable

TEMA DE DESARROLLO:  
PROGRAMA PRESUPUESTARIO:  
PROYECTO PRESUPUESTARIO:

Gestión para Resultados y evaluación del desempeño  
01050204 Planeación y presupuesto basado en resultados  
01050205107 Planeación y evaluación para el desarrollo municipal

OBJETIVO DEL PROGRAMA PRESUPUESTARIO:

Comprende el conjunto de actividades para la coordinación, participación, elaboración, actualización e instrumentación del Plan de Desarrollo Municipal y planes y programas que de él se derivan, asimismo incluye las actividades asociadas a la operación del Sistema de Coordinación Hacendaria del Estado de México; así como la definición de los mecanismos necesarios para facilitar el proceso de planeación.

DEPENDENCIA GENERAL:  
DEPENDENCIA AUXILIAR:

800 DIRECCIÓN GENERAL  
304 Planeación

**ESTRUCTURA DEL INDICADOR**

NOMBRE DEL INDICADOR: Porcentaje de asesorías brindadas en materia del Sistema de Evaluación del Desempeño Municipal.  
FÓRMULA DEL CÁLCULO: (Total de asesorías brindadas en materia del SED / Total de asesorías solicitadas en materia del SED) \*100

INTERPRETACIÓN: Las dependencias auxiliares del Sistema, solicitan asesoría en materia de Desempeño

DIMENSIÓN QUE ATIENDE:

Eficiencia

DESCRIPCIÓN DEL FACTOR DE COMPARACIÓN:

Registros Administrativos del año anterior

ÁMBITO GEOGRÁFICO:

Asesorías

COBERTURA:

LÍNEA BASE

Asesorías

Numero: NC 2

Asesorías

FRECUENCIA DE MEDICIÓN:  
Trimestral

**COMPORTAMIENTO DE LAS VARIABLES DURANTE EL TRIMESTRE: Enero-Marzo**

VARIABLE	UNIDAD DE MEDIDA	OPERACION	META ANUAL	AVANCE TRIMESTRAL		AVANCE ACUMULADO	
				Programado	% Alcanzado	Programado	% Alcanzado
Total de asesorías brindadas en materia del SED	Asesoría	Sumable	4.00	1.00	25.00	1.00	25.00
Total de asesorías solicitadas en materia del SED	Asesoría	Sumable	4.00	1.00	25.00	1.00	25.00

**COMPORTAMIENTO DEL INDICADOR**

**DESCRIPCIÓN DE LA META ANUAL**

META ANUAL	TRIMESTRE: Enero-Marzo			AVANCE ACUMULADO	
	Programado	Alcanzado	SEMAFORO	Alcanzado	SEMAFORO
100.00	100.00	100.00	100.00	100.00	100.00

DESCRIPCIÓN DE RESULTADOS Y JUSTIFICACIÓN EN CASO DE VARIACIÓN SUPERIOR A ±10 % RESPECTO A LO PROGRAMADO

**EVALUACIÓN DEL INDICADOR**




DEPENDENCIA GENERAL:  
DEPENDENCIA AUXILIAR:

800 DIRECCIÓN GENERAL  
304 Planeación

ELABORÓ  
Ricardo Pinedo Hernández

REVISÓ  
Ricardo Pinedo Hernández



**P6RM-08b) FICHA TECNICA DE SEGUIMIENTO DE INDICADORES 2020 DE GESTIÓN O ESTRATEGICO**

**PILAR DE DESARROLLO / EJE TRANSVERSAL:**

II Eje transversal II: Gobierno Moderno, Capaz y Responsable

**TEMA DE DESARROLLO:**

Gestión para Resultados y evaluación del desempeño

**PROGRAMA PRESUPUESTARIO:**

01050205 Planeación y presupuesto basado en resultados

**PROYECTO PRESUPUESTARIO:**

010502050107 Planeación y evaluación para el desarrollo municipal

**OBJETIVO DEL PROGRAMA PRESUPUESTARIO:**

Comprende el conjunto de actividades para la coordinación, participación, elaboración, actualización e instrumentación del Plan de Desarrollo Municipal y planes y programas que de él se deriven; asimismo incluye las actividades asociadas a la operación del Sistema de Coordinación Hacendaria del Estado de México; así como la definición de los mecanismos necesarios para facilitar el proceso de planeación.

**DEPENDENCIA GENERAL:**

800 DIRECCIÓN GENERAL

**DEPENDENCIA AUXILIAR:**

304 Planeación

**NOMBRE DEL INDICADOR:**

Porcentaje de cumplimiento en la elaboración y publicación del PAE.

**FÓRMULA DEL CÁLCULO:**

(Elaboración y publicación del PAE / Documento programado a elaborar y publicar). \*100

**INTERPRETACIÓN:**

Elaborar y publicar el Programa Anual de Evaluación

**DIMENSIÓN QUE ATIENDE:**

Eficiencia

**DESCRIPCIÓN DEL FACTOR DE COMPARACIÓN:**

Publicación del PAE del año anterior

**AMBITO GEOGRAFICO:**

PAE

**COBERTURA:**

PAE

**LINEA BASE**

PAE

**Numero:** NC 3

**COMPORTAMIENTO DE LAS VARIABLES DURANTE EL TRIMESTRE:** Enero-Marzo

VARIABLE	UNIDAD DE MEDIDA	OPERACION	META ANUAL		AVANCE TRIMESTRAL		AVANCE ACUMULADO	
			Programado	%	Programado	%	Programado	%
Elaboración y publicación del PAE	Publicación	Sumable	1.00	100.00	1.00	100.00	1.00	100.00
Documento programado a elaborar y publicar	Publicación	Sumable	1.00	100.00	1.00	100.00	1.00	100.00

**COMPORTAMIENTO DEL INDICADOR**

DESCRIPCIÓN DE LA META ANUAL

META ANUAL	AVANCE TRIMESTRAL		AVANCE ACUMULADO	
	Programado	Alcanzado	Programado	Alcanzado
100.00	100.00	100.00	100.00	100.00

DESCRIPCIÓN DE RESULTADOS Y JUSTIFICACIÓN EN CASO DE VARIACIÓN SUPERIOR A ±10% RESPECTO A LO PROGRAMADO

**DEPENDENCIA GENERAL:**



800 DIRECCIÓN GENERAL

**DEPENDENCIA AUXILIAR:**

304 Planeación

**EVALUACIÓN DEL INDICADOR**

AVANCE TRIMESTRAL		AVANCE ACUMULADO	
Programado	Alcanzado	Programado	Alcanzado
100.00	100.00	100.00	100.00

ELABORÓ:   
 REVISÓ: 

800 DIRECCIÓN GENERAL  
 304 Planeación



Ricardo Pinedo Hernández

Ricardo Pinedo Hernández





**PbRm-08b FICHA TECNICA DE SEGUIMIENTO DE INDICADORES 2020 DE GESTIÓN O ESTRATEGICO**

**PILAR DE DESARROLLO / EJE TRANSVERSAL:**  
2019 - 2021

**TEMA DE DESARROLLO:**  
II Eje Transversal II: Gobierno Moderno, Capaz, y Responsable

**PROGRAMA PRESUPUESTARIO:**  
Gestión para Resultados y evaluación del desempeño

**PROYECTO PRESUPUESTARIO:**  
01050205 Planeación y presupuesto basado en resultados

**OBJETIVO DEL PROGRAMA PRESUPUESTARIO:**  
010502050107 Planeación y evaluación para el desarrollo municipal

**DEPENDENCIA GENERAL:**  
Comprende el conjunto de actividades para la coordinación, participación, elaboración, actualización e instrumentación del Plan de Desarrollo Municipal y planes y programas que de él se deriven; asimismo incluye las actividades asociadas a la operación del Sistema de Coordinación Hacendaria del Estado de México; así como la definición de los mecanismos necesarios para facilitar el proceso de planeación

**DEPENDENCIA AUXILIAR:**  
B00 DIRECCIÓN GENERAL

**DEPENDENCIA AUXILIAR:**  
304 Planeación

**NOMBRE DEL INDICADOR:**  
Porcentaje de alineación de formatos de PBRM en cumplimiento al Manual de Planeación, programación y presupuestación

**FÓRMULA DEL CÁLCULO:**  
(Formatos PBRM requisitados en alineación al Manual de Planeación, programación y Presupuestación vigente / Total de formatos PBRM manejados por Ayuntamiento) \* 100

**INTERPRETACIÓN:**  
Las autoridades de otros órdenes de gobierno unifican los formatos de establecimiento y alineación del PBRM

**DIMENSIÓN QUE ATIENDE:**  
Eficiencia

**DESCRIPCIÓN DEL FACTOR DE COMPARACIÓN:**  
Formato de PBRM del año anterior

**ANBITO GEOGRAFICO:**  
Formato PBRM

**COBERTURA:**  
Formato PBRM

**LINEA BASE:**  
Formato PBRM

**Numero:** NA 1.1

**FRECUENCIA DE MEDICIÓN:**  
Trimestral

**ESTRUCTURA DEL INDICADOR**

Porcentaje de alineación de formatos de PBRM en cumplimiento al Manual de Planeación, programación y presupuestación

(Formatos PBRM requisitados en alineación al Manual de Planeación, programación y Presupuestación vigente / Total de formatos PBRM manejados por Ayuntamiento) \* 100

Las autoridades de otros órdenes de gobierno unifican los formatos de establecimiento y alineación del PBRM

Eficiencia

Formato de PBRM del año anterior

Formato PBRM

**COMPORTAMIENTO DE LAS VARIABLES DURANTE EL TRIMESTRE: Enero-Marzo**

VARIABLE	UNIDAD DE MEDIDA	OPERACION	META ANUAL	AVANCE TRIMESTRAL		AVANCE ACUMULADO	
				Programado	%	Programado	%
Formatos PBRM requisitados en alineación al Manual de Planeación, programación y Presupuestación vigente	Formatos	Sumable	18.00	18.00	100.00	18.00	100.00
Total de formatos PBRM manejados por Ayuntamiento	Formatos	Sumable	18.00	18.00	100.00	18.00	100.00

**COMPORTAMIENTO DEL INDICADOR**

**DESCRIPCION DE LA META ANUAL**

Requisitar los Formatos PBRM con base al Manual PPP vigente

META ANUAL	AVANCE TRIMESTRAL		AVANCE ACUMULADO	
	Programado	EF%	Programado	EF%
100.00	100.00	100.00	100.00	100.00


DESCRIPCION DE RESULTADOS Y JUSTIFICACION EN CASO DE VARIACION SUPERIOR A ±10% RESPECTO A LO PROGRAMADO

**AVANCE DEL INDICADOR**

AVANCE TRIMESTRAL		AVANCE ACUMULADO	
Programado	EF%	Programado	EF%
100.00	100.00	100.00	100.00

**DEPENDENCIA GENERAL:**  
B00 DIRECCIÓN GENERAL

**DEPENDENCIA AUXILIAR:**  
304 Planeación



Ricardo Pinedo Hernández

Ricardo Pinedo Hernández



**TEOLOYUCAN JUCAN**  
2019 - 2021

PILAR DE DESARROLLO / EJE TRANSVERSAL:

TEMA DE DESARROLLO:

PROGRAMA PRESUPUESTARIO:

PROYECTO PRESUPUESTARIO:

OBJETIVO DEL PROGRAMA PRESUPUESTARIO:

DEPENDENCIA GENERAL:

DEPENDENCIA AUXILIAR:

II Eje transversal II: Gobierno Moderno, Capaz y Responsable

Gestión para Resultados y evaluación del desempeño

01060205 Planeación y presupuesto basado en resultados

010502050107 Planeación y evaluación para el desarrollo municipal

Comprende el conjunto de actividades para la coordinación, participación, elaboración, actualización e instrumentación del Plan de Desarrollo Municipal y planes y programas que de él se deriven; asimismo incluye las actividades asociadas a la operación del Sistema de Coordinación Hacendaria del Estado de México; así como la definición de los mecanismos necesarios para facilitar el proceso de planeación.

800 DIRECCIÓN GENERAL

304 Planeación

**ESTRUCTURA DEL INDICADOR**

Porcentaje de asesorías en materia de indicadores de desempeño

(Asesorías en materia de indicadores / Total de asesorías brindadas en materia del SEDM) \* 100

Las dependencias solicitan asesorías en materia de indicadores

Eficiencia

Estados comparativos de Ingresos del año anterior

DESCRIPCIÓN DEL FACTOR DE COMPARACIÓN:

AMBITO GEOGRAFICO:

COBERTURA:

LINEA BASE

FRECUENCIA DE MEDICIÓN:

Trimestral

Numero: NA 2.1

**COMPORTAMIENTO DE LAS VARIABLES DURANTE EL TRIMESTRE: Enero-Marzo**

VARIABLE	UNIDAD DE MEDIDA	OPERACION	META ANUAL	AVANCE TRIMESTRAL		AVANCE ACUMULADO	
				Programado	%	Programado	%
Asesorías en materia de Indicadores	Oficio de Seguimiento	Sumable	4.00	1.00	25.00	1.00	25.00
Total de asesorías brindadas en materia del SEDM	Oficio de Seguimiento	Sumable	4.00	1.00	25.00	1.00	25.00

**COMPORTAMIENTO DEL INDICADOR**

**DESCRIPCIÓN DE LA META ANUAL**

Obtener la asesoría correspondiente para un mejor desempeño


META ANUAL	AVANCE TRIMESTRAL		AVANCE ACUMULADO	
	Programado	Alcanzado	Programado	Alcanzado
100.00	100.00	100.00	100.00	100.00

DESCRIPCIÓN DE RESULTADOS Y JUSTIFICACION EN CASO DE VARIACION SUPERIORA A 10% RESPECTO A LO PROGRAMADO

**EVALUACION DEL INDICADOR**

DEPENDENCIA GENERAL

DEPENDENCIA AUXILIAR:



ELABORÓ

REVISÓ

Ricardo Pinedo Hernández

Ricardo Pinedo Hernández



**PRM-08b FICHA TECNICA DE SEGUIMIENTO DE INDICADORES 2020 DE GESTIÓN O ESTRATEGICO**

PILAR DE DESARROLLO / EJE TRANSVERSAL:

II Eje transversal II: Gobierno Moderno, Capaz y Responsable

TEMA DE DESARROLLO:

Gestión para Resultados y evaluación del desempeño

PROGRAMA PRESUPUESTARIO:

01050205 Planeación y presupuesto basado en resultados

PROYECTO PRESUPUESTARIO:

010502050107 Planeación y evaluación para el desarrollo municipal

OBJETIVO DEL PROGRAMA PRESUPUESTARIO:

Comprende el conjunto de actividades para la coordinación, participación, elaboración, actualización e instrumentación del Plan de Desarrollo Municipal y planes y programas que de él se deriven; asimismo incluye las actividades asociadas a la operación del Sistema de Coordinación Hacendaria del Estado de México; así como la definición de los mecanismos necesarios para facilitar el proceso de planeación

DEPENDENCIA GENERAL:

800 DIRECCIÓN GENERAL

DEPENDENCIA AUXILIAR:

304 Planeación

NOMBRE DEL INDICADOR:

Porcentaje de asesorías en materia de evaluaciones

FÓRMULA DEL CÁLCULO:

(Asesorías en materia de evaluaciones / Total de asesorías brindadas en materia del SEDM) \* 100

INTERPRETACIÓN:

Asesorías en materia de evaluaciones

DIMENSIÓN QUE ATIENDE:

Eficiencia

DESCRIPCIÓN DEL FACTOR DE COMPARACIÓN:

Asesorías en materia de evaluaciones

AMBITO GEOGRAFICO:

Asesorías en materia de evaluaciones

COBERTURA:

Asesorías en materia de evaluaciones

LINEA BASE

Asesorías en materia de evaluaciones

Numero: NA 2.2

No aplica

Numero: NA 2.2

No aplica

**ESTRUCTURA DEL INDICADOR**

FRECUENCIA DE MEDICIÓN:

Trimestral

**COMPORTAMIENTO DE LAS VARIABLES DURANTE EL TRIMESTRE: Enero-Marzo**

VARIABLE	UNIDAD DE MEDIDA		META ANUAL		AVANCE TRIMESTRAL		AVANCE ACUMULADO	
	Programado	Alcanzado	Programado	Alcanzado	Programado	Alcanzado	Programado	Alcanzado
Asesorías en materia de evaluaciones	0.00	0.00	0.00	0.00	0.00	0.00	0.00	0.00
Total de asesorías brindadas en materia del SEDM	0.00	0.00	0.00	0.00	0.00	0.00	0.00	0.00

**COMPORTAMIENTO DEL INDICADOR  
DESCRIPCIÓN DE LA META ANUAL**

META ANUAL	AVANCE TRIMESTRAL			AVANCE ACUMULADO		
	Programado	Alcanzado	SEMAFORO	Programado	Alcanzado	SEMAFORO
0.00	0.00	0.00	0.00	0.00	0.00	0.00

DESCRIPCIÓN DE RESULTADOS Y JUSTIFICACIÓN EN CASO DE VARIACIÓN SUPERIOR A ± 10 % RESPECTO A LO PROGRAMADO

**EVALUACIÓN DEL INDICADOR**

DEPENDENCIA GENERAL  
DEPENDENCIA AUXILIAR

800 DIRECCIÓN GENERAL  
304 Planeación



Ricardo Pinedo Hernández

Ricardo Pinedo Hernández

FECHA DE ELABORACION: 17/06/2020

Página: 19 de 52

74



**PbRm-08b FICHA TECNICA DE SEGUIMIENTO DE INDICADORES 2020 DE GESTION O ESTRATEGICO**

**PILAR DE DESARROLLO / EJE TRANSVERSAL:** 2019-2021

II Eje transversal II: Gobierno Moderno, Capaz y Responsable

**TEMA DE DESARROLLO:**

Gestión para Resultados y evaluación del desempeño

**PROGRAMA PRESUPUESTARIO:**

01050205 Planeación y presupuesto basado en resultados

**PROYECTO PRESUPUESTARIO:**

010502050107 Planeación y evaluación para el desarrollo municipal

**OBJETIVO DEL PROGRAMA PRESUPUESTARIO:**

Comprende el conjunto de actividades para la coordinación, participación, elaboración, actualización e instrumentación del Plan de Desarrollo Municipal y planes y programas que de él se derivan, asimismo incluye las actividades asociadas a la operación del Sistema de Coordinación Hacendaria del Estado de México, así como la definición de los mecanismos necesarios para facilitar el proceso de planeación

**DEPENDENCIA GENERAL:**

B00 DIRECCIÓN GENERAL

**DEPENDENCIA AUXILIAR:**

304 Planeación

**NOMBRE DEL INDICADOR:**

Porcentaje de cumplimiento de las evaluaciones señaladas en el PAE

**FÓRMULA DEL CÁLCULO:**

(Total de evaluaciones realizadas señaladas en el PAE / Total de evaluaciones señaladas en el PAE) \*100

**INTERPRETACIÓN:**

Los sujetos evaluados señalados en el PAE, dan cumplimiento en la realización de las evaluaciones atendiendo lo señalado en el Marco normativo.

**DIMENSIÓN QUE ATIENDE:**

Eficiencia

**DESCRIPCIÓN DEL FACTOR DE COMPARACIÓN:**

Registros administrativos del año anterior

**AMBITO GEOGRAFICO:**

PAE

**COBERTURA:**

PAE

**LINEA BASE**

PAE

**Numero:** NA 3.1

**ESTRUCTURA DEL INDICADOR**

FRECUENCIA DE MEDICIÓN: Trimestral

**COMPORTAMIENTO DE LAS VARIABLES DURANTE EL TRIMESTRE: Enero-Marzo**

VARIABLE	UNIDAD DE MEDIDA	OPERACION	META ANUAL	AVANCE TRIMESTRAL		AVANCE ACUMULADO	
				Programado	%	Programado	%
Total de evaluaciones realizadas señaladas en el PAE	Evaluación PAE	Sumable	1.00	0.00	0.00	0.00	0.00
Total de evaluaciones señaladas en el PAE	Evaluación PAE	Sumable	1.00	0.00	0.00	0.00	0.00

**COMPORTAMIENTO DEL INDICADOR**

**DESCRIPCIÓN DE LA META ANUAL**

Evaluación de PAE	TRIMESTRE: Enero-Marzo			
	AVANCE TRIMESTRAL	SEMAFORO	Programado	AVANCE ACUMULADO
META ANUAL	Alcanzado	EF%	Programado	SEMAFORO
100.00	0.00	0.00	0.00	0.00


DESCRIPCIÓN DE RESULTADOS Y JUSTIFICACIÓN EN CASO DE VARIACIÓN SUPERIOR A ± 10 % RESPECTO A LO PROGRAMADO

**EVALUACIÓN DEL INDICADOR**

**DEPENDENCIA GENERAL:**

B00 DIRECCIÓN GENERAL

304 Planeación



REVISÓ

ELABORÓ

Ricardo Pino Hernández

Ricardo Pino Hernández



PbRm-08b FICHA TECNICA DE SEGUIMIENTO DE INDICADORES 2020 DE GESTIÓN O ESTRATEGICO

PILAR DE DESARROLLO /EJE TRANSVERSAL:

II Eje transversal II: Gobierno Moderno, Capaz y Responsable

TEMA DE DESARROLLO:

Gestión para Resultados y evaluación del desempeño.

PROGRAMA PRESUPUESTARIO:

01050206 Consolidación de la administración pública de resultados

PROYECTO PRESUPUESTARIO:

010502060301 Control del patrimonio y normatividad

OBJETIVO DEL PROGRAMA PRESUPUESTARIO:

Comprende el conjunto de actividades y herramientas para coadyuvar a que la actuación de los servidores públicos sea eficaz, eficiente y transparente, a fin de generar resultados con apego a los principios de legalidad, objetividad, profesionalismo, honradez, lealtad, imparcialidad, eficiencia, eficacia, equidad, transparencia, economía, integridad, que permitan la toma de decisiones sobre la aptitud.

DEPENDENCIA GENERAL:

B00 DIRECCIÓN GENERAL

DEPENDENCIA AUXILIAR:

305 Supervisión

NOMBRE DEL INDICADOR:

ESTRUCTURA DEL INDICADOR

FÓRMULA DEL CÁLCULO:

Porcentaje de supervisiones realizadas a las unidades administrativas para verificar la puntualidad y asistencia de los servidores públicos (Supervisiones realizadas a las unidades administrativas /Supervisiones programadas a las unidades administrativas) \*100

INTERPRETACIÓN:

La normatividad administrativa marca los controles de puntualidad y asistencia que se deben seguir

DIMENSIÓN QUE ATIENDE:

Eficiencia

DESCRIPCIÓN DEL FACTOR

Registros administrativos

DE COMPARACIÓN:

Registros administrativos

AMBITO GEOGRAFICO:

Trimestral

COBERTURA:

Informe

LÍNEA BASE

Informe

Numero: NA 1.1

COMPORTAMIENTO DE LAS VARIABLES DURANTE EL TRIMESTRE: Enero-Marzo

VARIABLE	UNIDAD DE MEDIDA		OPERACION	META ANUAL	AVANCE TRIMESTRAL		AVANCE ACUMULADO			
	Programado	Alcanzado			Programado	Alcanzado	Programado	%		
Supervisiones realizadas a las unidades administrativas	100.00	100.00	Sumable	24.00	25.00	6.00	25.00	6.00	25.00	100.00
Supervisiones programadas a las unidades administrativas	100.00	100.00	Sumable	24.00	25.00	6.00	25.00	6.00	25.00	100.00

COMPORTAMIENTO DEL INDICADOR

DESCRIPCIÓN DE LA META ANUAL

Supervisar los controles de puntualidad y asistencia bajo la normatividad administrativa vigente

META ANUAL	AVANCE TRIMESTRAL		AVANCE ACUMULADO	
	Programado	Alcanzado	Programado	Alcanzado
100.00	100.00	100.00	100.00	100.00

DESCRIPCIÓN DE RESULTADOS Y JUSTIFICACIÓN EN CASO DE VARIACIÓN SUPERIOR A ± 10 % RESPECTO A LO PROGRAMADO

EVALUACION DEL INDICADOR


DEPENDENCIA GENERAL

B00 DIRECCIÓN GENERAL

DEPENDENCIA AUXILIAR:

305 Supervisión

ELABORÓ  
  
 Genaro Juan Pérez López





**PdRm-08b FICHA TECNICA DE SEGUIMIENTO DE INDICADORES 2020 DE GESTIÓN O ESTRATEGICO**

TI

**PILAR DE DESARROLLO / EJE TRANSVERSAL:** 2019-2021  
 II Eje transversal II: Gobierno Moderno, Capaz y Responsable

**TEMA DE DESARROLLO:**  
 Gestión para Resultados y evaluación del desempeño.

**PROGRAMA PRESUPUESTARIO:** 01050206  
 Consolidación de la administración pública de resultados

**PROYECTO PRESUPUESTARIO:** 010502060301  
 Control del patrimonio y normatividad

**OBJETIVO DEL PROGRAMA PRESUPUESTARIO:**  
 Comprende el conjunto de actividades y herramientas para coadyuvar a que la actuación de los servidores públicos sea eficaz, eficiente y transparente, a fin de generar resultados con apego a los principios de legalidad, objetividad, profesionalismo, honradez, lealtad, imparcialidad, eficiencia, eficacia, equidad, transparencia, economía, integridad, que permitan la toma de decisiones sobre la api

**DEPENDENCIA GENERAL:** B00 DIRECCIÓN GENERAL  
**DEPENDENCIA AUXILIAR:** 305 Supervisión

010502060402  
 Desarrollo institucional

**ESTRUCTURA DEL INDICADOR**

**NOMBRE DEL INDICADOR:** Porcentaje en la ejecución del Programa Anual de Adquisiciones  
**FÓRMULA DEL CÁLCULO:** (Monto por concepto de adquisiciones ejercido/Monto por concepto de adquisiciones programadas)\*100  
**INTERPRETACIÓN:** La normatividad en materia de contratación marca el procedimiento para determinar la planeación de adquisiciones.  
**DIMENSIÓN QUE ATIENDE:** Eficiencia  
**DE COMPARACIÓN:** Presupuesto de egresos del año anterior

**FRECUENCIA DE MEDICIÓN:** Trimestral

**AMBITO GEOGRAFICO:** Presupuesto de egresos  
**COBERTURA:** Presupuesto de egresos  
**LINEA BASE**

Número: NA 2.1

**COMPORTAMIENTO DE LAS VARIABLES DURANTE EL TRIMESTRE: Enero-Marzo**

VARIABLE	UNIDAD DE MEDIDA	OPERACION	META ANUAL		AVANCE TRIMESTRAL		AVANCE ACUMULADO	
			Programado	% Alcanzado	Programado	% Alcanzado	Programado	% Alcanzado
Monto por concepto de adquisiciones ejercido	Monto de adquisiciones	Sumable	2,925,897.50	93.73	713,044.60	24.37	713,044.60	24.37
Monto por concepto de adquisiciones programadas	Monto de adquisiciones	Sumable	2,925,897.50	100.00	713,044.60	24.37	713,044.60	24.37

**COMPORTAMIENTO DEL INDICADOR**

**DESCRIPCION DE LA META ANUAL**

Registro y control de Programa Anual de Adquisiciones


META ANUAL	AVANCE TRIMESTRAL		AVANCE ACUMULADO	
	Programado	Alcanzado	Programado	Alcanzado
100.00	93.73	93.73	100.00	93.73

TRIMESTRE: Enero-Marzo

**DESCRIPCION DE RESULTADOS Y JUSTIFICACION EN CASO DE VARIACION SUPERIOR A ±10% RESPECTO A LO PROGRAMADO**

**EVALUACION DEL INDICADOR**

**DEPENDENCIA GENERAL:** B00 DIRECCIÓN GENERAL  
**DEPENDENCIA AUXILIAR:** 305 Supervisión




**ELABORÓ:**  
 Gerardo Ivan Pérez López

71



**TEOLOYUCAN JUCAN**  
2019 - 2021



**TEOLOYUCAN**  
2019 - 2021

**PRM-08b FICHA TECNICA DE SEGUIMIENTO DE INDICADORES 2020 DE GESTIÓN O ESTRATEGICO**

**PILAR DE DESARROLLO / EJE TRANSVERSAL:** 2019 - 2021

II Eje transversal II: Gobierno Moderno, Capaz y Responsable

**TEMA DE DESARROLLO:**

Gestión para Resultados y evaluación del desempeño.

**PROGRAMA PRESUPUESTARIO:**

010502060301 Consolidación de la administración pública de resultados

**PROYECTO PRESUPUESTARIO:**

010502060301 Control del patrimonio y normatividad

**OBJETIVO DEL PROGRAMA PRESUPUESTARIO:**

Comprende el conjunto de actividades y herramientas para coadyuvar a que la actuación de los servidores públicos sea eficaz, eficiente y transparente, a fin de generar resultados con apego a los principios de legalidad, objetividad, profesionalismo, honradez, lealtad, imparcialidad, eficiencia, eficacia, equidad, transparencia, economía, integridad, que permitan la toma de decisiones sobre la aptitud y el desempeño de los servidores públicos.

**DEPENDENCIA GENERAL:**

800 DIRECCIÓN GENERAL

**DEPENDENCIA AUXILIAR:**

305 Supervisión

010502060402 Desarrollo institucional

**ESTRUCTURA DEL INDICADOR**

Tasa de variación en la distribución de insumos a las áreas administrativas para la prestación y otorgamiento de bienes y servicios

(Erogaciones por concepto de insumos a las áreas administrativas para la prestación y otorgamiento de bienes y servicios en el trimestre actual/Erogaciones por concepto de insumos a las áreas administrativas para la prestación y otorgamiento de bienes y servicios en el trimestre anterior)\*100

La normalidad en materia administrativa estandariza los procesos de control sobre los bienes y servicios contratados

**INTERPRETACIÓN:** Eficiencia

**DIMENSIÓN QUE ATIENDE:** Presupuesto de Egresos de trimestre del año anterior

**DESCRIPCIÓN DEL FACTOR DE COMPARACIÓN:**

Presupuesto de Egresos de trimestre anterior)\*100

**AMBITO GEOGRAFICO:**

Trimestral

**COBERTURA:**

Presupuesto de Egresos

**LINEA BASE**

**Numero:** NA 2.2

**COMPORTAMIENTO DE LAS VARIABLES DURANTE EL TRIMESTRE: Enero-Marzo**

VARIABLE	UNIDAD DE MEDIDA	OPERACION	META ANUAL		AVANCE TRIMESTRAL		AVANCE ACUMULADO		
			Programado	Alcanzado	%	Alcanzado	%	Alcanzado	%
Erogaciones por concepto de insumos a las áreas administrativas para la prestación y otorgamiento de bienes y servicios en el trimestre actual	Erogaciones	Sumable	713,044.80	688,310.74	24.37	688,310.74	95.73	688,310.74	85.73
Erogaciones por concepto de insumos a las áreas administrativas para la prestación y otorgamiento de bienes y servicios en el trimestre anterior	Erogaciones	Sumable	713,044.80	713,044.80	24.37	713,044.80	100.00	713,044.80	100.00

**COMPORTAMIENTO DEL INDICADOR**

**DESCRIPCIÓN DE LA META ANUAL**

META ANUAL	AVANCE TRIMESTRAL		AVANCE ACUMULADO	
	Programado	Alcanzado	Programado	Alcanzado
0.00	0.00	-6.27	0.00	-6.27
			EF%	SEMAFORO
			0.00	0.00


**DESCRIPCIÓN DE RESULTADOS Y JUSTIFICACIÓN EN CASO DE VARIACIÓN SUPERIOR A ±10% RESPECTO A LO PROGRAMADO**

**EVALUACIÓN DEL INDICADOR**

**DEPENDENCIA GENERAL:** 800 DIRECCIÓN GENERAL

**DEPENDENCIA AUXILIAR:** 305 Supervisión

**REVISOR**  
Genaro Ivan Pérez López





**PBrm-08b FICHA TECNICA DE SEGUIMIENTO DE INDICADORES 2020 DE GESTIÓN O ESTRATEGICO**

PILAR DE DESARROLLO / EJE TRANSVERSAL:

II Eje transversal II: Gobierno Moderno, Capaz y Responsable

TEMA DE DESARROLLO:

Gestión para Resultados y evaluación del desempeño.

PROGRAMA PRESUPUESTARIO:

010502060301 Consolidación de la administración pública de resultados

PROYECTO PRESUPUESTARIO:

010502060301 Control del patrimonio y normatividad

OBJETIVO DEL PROGRAMA PRESUPUESTARIO:

Comprende el conjunto de actividades e instrumentos para coadyuvar a que la actuación de los servidores públicos sea eficaz, eficiente y transparente, a fin de generar resultados con apego a los principios de legalidad, objetividad, profesionalismo, honradez, lealtad, imparcialidad, eficiencia, eficacia, equidad, transparencia, economía, integridad, que permitan la toma de decisiones sobre la api

DEPENDENCIA GENERAL:

800 DIRECCIÓN GENERAL

DEPENDENCIA AUXILIAR:

305 Supervisión

**ESTRUCTURA DEL INDICADOR**

NOMBRE DEL INDICADOR: Porcentaje de bienes muebles e inmuebles inventariados

FÓRMULA DEL CÁLCULO: (Bienes muebles e inmuebles registrados en el inventario del municipio/ Bienes muebles e inmuebles en proceso de registro en el inventario del municipio)\*100

INTERPRETACIÓN: La normatividad en materia de control patrimonial establece los requerimientos para la correcta integración de bienes muebles e inmuebles.

DIMENSIÓN QUE ATIENDE: Eficiencia

DESCRIPCIÓN DEL FACTOR DE COMPARACIÓN: Cédula de Bienes de cada mes del año anterior

AMBITO GEOGRAFICO:

Trimestral

COBERTURA:

FRECUENCIA DE MEDICIÓN:

LINEA BASE

Cédula de Bienes

Numero: NA 3.1

**COMPORTAMIENTO DE LAS VARIABLES DURANTE EL TRIMESTRE: Enero-Marzo**

VARIABLE	UNIDAD DE MEDIDA	OPERACION	META ANUAL	AVANCE TRIMESTRAL		AVANCE ACUMULADO			
				Programado	%	Programado	%		
Bienes muebles e inmuebles registrados en el inventario del municipio	Informe Mensual	Sumable	12.00	3.00	25.00	100.00	3.00	25.00	100.00
Bienes muebles e inmuebles en proceso de registro en el inventario del municipio	Informe Mensual	Sumable	12.00	3.00	25.00	100.00	3.00	25.00	100.00

**COMPORTAMIENTO DEL INDICADOR**

**DESCRIPCIÓN DE LA META ANUAL**


META ANUAL	AVANCE TRIMESTRAL		AVANCE ACUMULADO	
	Programado	Alcanzado	Programado	Alcanzado
100.00	100.00	100.00	100.00	100.00

DESCRIPCIÓN DE RESULTADOS Y JUSTIFICACION EN CASO DE VARIACION SUPERIOR A ± 10 % RESPECTO A LO PROGRAMADO

**EVALUACION DEL INDICADOR**

DEPENDENCIA GENERAL: 800 DIRECCIÓN GENERAL


DEPENDENCIA AUXILIAR: 305 Supervisión



ESM BORO

Genaro Van Pérez López





**TECNOLOGICAN JCAN**  
2019 - 2021

PILAR DE DESARROLLO / EJE TRANSVERSAL:

TEMA DE DESARROLLO:

PROGRAMA PRESUPUESTARIO:

PROYECTO PRESUPUESTARIO:

OBJETIVO DEL PROGRAMA PRESUPUESTARIO:

DEPENDENCIA GENERAL:

DEPENDENCIA AUXILIAR:

NOMBRE DEL INDICADOR:

FÓRMULA DEL CÁLCULO:

INTERPRETACIÓN:

DIMENSIÓN QUE ATIENDE:

DESCRIPCIÓN DEL FACTOR

DE COMPARACIÓN:

ÁMBITO GEOGRÁFICO:

COBERTURA:

LÍNEA BASE

Número: NA 3.2

**PBRm-08b FICHA TÉCNICA DE SEGUIMIENTO DE INDICADORES 2020 DE GESTIÓN O ESTRATÉGICO**

II Eje transversal II: Gobierno Moderno, Capaz y Responsable

Gestión para Resultados y evaluación del desempeño.

010502060301 Consolidación de la administración pública de resultados

010502060402 Control del patrimonio y normatividad

Comprende el conjunto de actividades y herramientas para coadyuvar a que la actuación de los servidores públicos sea eficaz, eficiente y transparente, a fin de generar resultados con apego a los principios de legalidad, objetividad, profesionalismo, honradez, lealtad, imparcialidad, eficiencia, eficacia, equidad, transparencia, economía, integridad, que permitan la toma de decisiones sobre la api

800 DIRECCIÓN GENERAL

305 Supervisión

**ESTRUCTURA DEL INDICADOR**

Porcentaje de verificación y control al inventario patrimonial municipal

(Verificaciones físicas al inventario patrimonial municipal realizadas/Verificaciones físicas al inventario patrimonial municipal programadas)\*100

La normatividad administrativa obliga a la autoridad municipal al correcto cuidado de los bienes muebles e inmuebles a través de las revisiones físicas de inventario.

Eficiencia

Actualización del inventario del semestre del año anterior

FRECUENCIA DE MEDICIÓN:

Trimestral

VARIABLE	UNIDAD DE MEDIDA	OPERACIÓN	META ANUAL	AVANCE TRIMESTRAL		AVANCE ACUMULADO	
				Programado	%	Programado	%
Verificaciones físicas al inventario patrimonial municipal realizadas	Reporte	Sumable	2.00	0.00	0.00	0.00	0.00
Verificaciones físicas al inventario patrimonial municipal programadas	Reporte	Sumable	2.00	0.00	0.00	0.00	0.00


**COMPORTAMIENTO DEL INDICADOR**

**DESCRIPCIÓN DE LA META ANUAL**

META ANUAL	AVANCE TRIMESTRAL		AVANCE ACUMULADO	
	Programado	EF%	Programado	EF%
100.00	0.00	0.00	0.00	0.00

DESCRIPCIÓN DE RESULTADOS Y JUSTIFICACIÓN EN CASO DE VARIACIÓN SUPERIOR A ±10% RESPECTO A LO PROGRAMADO

**EVALUACIÓN DEL INDICADOR**



800 DIRECCIÓN GENERAL

305 Supervisión

ELABORO

Gerardo Ivan Pérez López



**PIBm-08b FICHA TECNICA DE SEGUIMIENTO DE INDICADORES 2020 DE GESTIÓN O ESTRATEGICO**

**PILAR DE DESARROLLO / EJE TRANSVERSAL:** 2019 - 2021

**TEMA DE DESARROLLO:**

**PROGRAMA PRESUPUESTARIO:**

**PROYECTO PRESUPUESTARIO:**

**OBJETIVO DEL PROGRAMA PRESUPUESTARIO:**

**DEPENDENCIA GENERAL:**

**DEPENDENCIA AUXILIAR:**

II Eje transversal II: Gobierno Moderno, Capaz y Responsable

Comunicación y diálogo con la ciudadanía como elemento clave de gobernabilidad.

01080301 Comunicación pública y fortalecimiento informativo

010803010103 Difusión y comunicación institucional

Difundir los valores y principios de gobierno, promoviendo la cultura de la información transparente y corresponsable entre gobierno, medios y sectores sociales, con pleno respeto a la libertad de expresión y mantener informada a la sociedad sobre las acciones gubernamentales, convocando su participación en asuntos de interés público.

800 DIRECCIÓN GENERAL.

302 Comunicación Social

**NOMBRE DEL INDICADOR:** Porcentaje en la difusión del Plan de Desarrollo Municipal.

**FÓRMULA DEL CÁLCULO:** (Eventos celebrados para la difusión del cumplimiento del Plan de Desarrollo Municipal/Eventos programados para la difusión del cumplimiento del Plan de Desarrollo Municipal)\*100

**INTERPRETACIÓN:**

Eficiencia

Trimestral

**FRECUENCIA DE MEDICIÓN:**

**DIMENSIÓN QUE ATIENDE:**

**DESCRIPCIÓN DEL FACTOR DE COMPARACIÓN:**

**AMBITO GEOGRAFICO:**

**COBERTURA:**

**LÍNEA BASE:**

**Numero:** NA 1.1 No aplica

**COMPORTAMIENTO DE LAS VARIABLES DURANTE EL TRIMESTRE: Enero-Marzo**

VARIABLE	UNIDAD DE MEDIDA		META ANUAL	AVANCE TRIMESTRAL		AVANCE ACUMULADO	
	Programado	Alcanzado		Programado	%	Programado	%
Eventos celebrados para la difusión del cumplimiento del Plan de Desarrollo Municipal	0.00	0.00	0.00	0.00	0.00	0.00	0.00
Eventos programados para la difusión del cumplimiento del Plan de Desarrollo Municipal	0.00	0.00	0.00	0.00	0.00	0.00	0.00

**COMPORTAMIENTO DEL INDICADOR**  
**DESCRIPCION DE LA META ANUAL**

**TRIMESTRE: Enero-Marzo**

META ANUAL	AVANCE TRIMESTRAL		AVANCE ACUMULADO	
	Programado	Alcanzado	Programado	Alcanzado
0.00	0.00	0.00	0.00	0.00

**DESCRIPCION DE RESULTADOS Y JUSTIFICACION EN CASO DE VARIACION SUPERIOR A ± 10 % RESPECTO A LO PROGRAMADO**

**EVALUACION DEL INDICADOR**

**DEPENDENCIA GENERAL:**


**DEPENDENCIA AUXILIAR:**

800 DIRECCIÓN GENERAL

302 Comunicación Social

**ELABORÓ**

Enrique Meza Caltzonci





PIRm-08b FICHA TECNICA DE SEGUIMIENTO DE INDICADORES 2020 DE GESTIÓN O ESTRATEGICO

PILAR DE DESARROLLO / EJE TRANSVERSAL:

TEMA DE DESARROLLO:

PROGRAMA PRESUPUESTARIO:

PROYECTO PRESUPUESTARIO:

OBJETIVO DEL PROGRAMA PRESUPUESTARIO:

DEPENDENCIA GENERAL:

DEPENDENCIA AUXILIAR:

II Eje transversal II: Gobierno Moderno, Capaz y Responsable

Comunicación y diálogo con la ciudadanía como elemento clave de gobernabilidad.

01080301 Comunicación pública y fortalecimiento informativo

010803010103 Difusión y comunicación institucional

Difundir los valores y principios de gobierno, promoviendo la cultura de la información transparente y responsable entre gobierno, medios y sectores sociales, con pleno respeto a la libertad de expresión y mantener informada a la sociedad sobre las acciones gubernamentales, convocando su participación en asuntos de interés público.

800 DIRECCIÓN GENERAL

302 Comunicación Social

Nombre del Indicador: Porcentaje en la difusión del Informe de Gobierno.

Fórmula del Cálculo: (Asistentes registrados en los eventos de difusión para dar a conocer el Informe de Gobierno/Asistencia esperada a recibir en los eventos de difusión para dar a conocer el Informe de Gobierno)\*100

Interpretación: Eficiencia

Dimensión que atiende: Eficiencia

Descripción del Factor de Comparación:

Ámbito Geográfico:

Cobertura:

Línea Base

Número: NA 1.2 No aplica

Frecuencia de Medición: Trimestral

ESTRUCTURA DEL INDICADOR

COMPORTAMIENTO DE LAS VARIABLES DURANTE EL TRIMESTRE: Enero-Marzo

VARIABLE	UNIDAD DE MEDIDA	OPERACION	META ANUAL	AVANCE TRIMESTRAL		AVANCE ACUMULADO	
				Programado	%	Programado	%
Asistentes registrados en los eventos de difusión para dar a conocer el Informe de Gobierno			0.00	0.00	0.00	0.00	0.00
Asistencia esperada a recibir en los eventos de difusión para dar a conocer el Informe de Gobierno			0.00	0.00	0.00	0.00	0.00

COMPORTAMIENTO DEL INDICADOR

DESCRIPCION DE LA META ANUAL

META ANUAL	AVANCE TRIMESTRAL		AVANCE ACUMULADO	
	Programado	Alcanzado	Programado	Alcanzado
0.00	0.00	0.00	0.00	0.00

DESCRIPCION DE RESULTADOS Y JUSTIFICACION EN CASO DE VARIACION SUPERIOR A ± 10 % RESPECTO A LO PROGRAMADO


EVALUACION DEL INDICADOR

800 DIRECCIÓN GENERAL


302 Comunicación Social

ELABORÓ

Enrique Nieza Caltzonci







**P8m-08b FICHA TECNICA DE SEGUIMIENTO DE INDICADORES 2020 DE GESTIÓN O ESTRATEGICO**

**PILAR DE DESARROLLO / EJE TRANSVERSAL:** II Eje transversal II: Gobierno Moderno, Capaz y Responsable  
**TEMA DE DESARROLLO:** Comunicación y diálogo con la ciudadanía como elemento clave de gobernabilidad.  
**PROGRAMA PRESUPUESTARIO:** 01080301 Comunicación pública y fortalecimiento informativo  
**PROYECTO PRESUPUESTARIO:** 010803010103 Difusión y comunicación institucional  
**OBJETIVO DEL PROGRAMA PRESUPUESTARIO:** Difundir los valores y principios de gobierno, promoviendo la cultura de la información transparente y responsable entre gobierno, medios y sectores sociales, con pleno respeto a la libertad de expresión y mantener informada a la sociedad sobre las acciones gubernamentales, convocando su participación en asuntos de interés público.  
**DEPENDENCIA GENERAL:** B00 DIRECCIÓN GENERAL  
**DEPENDENCIA AUXILIAR:** 302 Comunicación Social

**NOMBRE DEL INDICADOR:** Porcentaje en la difusión de spots informativos.  
**FÓRMULA DEL CÁLCULO:** (Spots informativos difundidos/Spots informativos para difusión programados)\*100  
**INTERPRETACIÓN:** La ciudadanía busca información audiovisual sobre las acciones del gobierno  
**DIMENSIÓN QUE ATIENDE:** Eficiencia  
**DESCRIPCIÓN DEL FACTOR DE COMPARACIÓN:** Spots informativos difundidos en el año anterior  
**AMBITO GEOGRAFICO:** Spots informativos  
**COBERTURA:** Spots informativos  
**LINEA BASE**

**Nombre:** NA **22**

**COMPORTAMIENTO DE LAS VARIABLES DURANTE EL TRIMESTRE: Enero-Marzo**

VARIABLE	UNIDAD DE MEDIDA	OPERACION	META ANUAL		AVANCE TRIMESTRAL		AVANCE ACUMULADO		
			Programado	Alcanzado	%	Alcanzado	%	Alcanzado	%
Spots informativos difundidos	Spots	Sumable	15.00	14.00	93.33	15.00	23.08	14.00	93.33
Spots informativos para difusión programados	Spots	Sumable	15.00	65.00	100.00	15.00	23.08	15.00	100.00

**COMPORTAMIENTO DEL INDICADOR**

**DESCRIPCIÓN DE LA META ANUAL**


Realizar Spot informativos en medios de comunicación masiva.

META ANUAL	AVANCE TRIMESTRAL		AVANCE ACUMULADO	
	Programado	Alcanzado	Programado	Alcanzado
100.00	100.00	93.33	100.00	93.33

**DESCRIPCIÓN DE RESULTADOS Y JUSTIFICACIÓN EN CASO DE VARIACIÓN SUPERIOR A 10 % RESPECTO A LO PROGRAMADO**

**EVALUACIÓN DEL INDICADOR**


**DEPENDENCIA GENERAL:** B00 DIRECCIÓN GENERAL  
**DEPENDENCIA AUXILIAR:** 302 Comunicación Social



**ELABORÓ**  
*[Signature]*  
 Enrique Meza Calzanczi



**PbRm-08b FICHA TECNICA DE SEGUIMIENTO DE INDICADORES 2020 DE GESTIÓN O ESTRATEGICO**



**PILAR DE DESARROLLO / ELE TRANSVERSAL:** 2019 - 2021

**TEMA DE DESARROLLO:**

**PROGRAMA PRESUPUESTARIO:**

**PROYECTO PRESUPUESTARIO:**

**OBJETIVO DEL PROGRAMA PRESUPUESTARIO:**

**DEPENDENCIA GENERAL:**

**DEPENDENCIA AUXILIAR:**

II Eje transversal II: Gobierno Moderno, Capaz y Responsable

Comunicación y diálogo con la ciudadanía como elemento clave de gobernabilidad.

01080301 Comunicación pública y fortalecimiento informativo

010803010103 Difusión y comunicación institucional

Difundir los valores y principios de gobierno, promoviendo la cultura de la información transparente y corresponsable entre gobierno, medios y sectores sociales, con pleno respeto a la libertad de expresión y mantener informada a la sociedad sobre las acciones gubernamentales, convocando su participación en asuntos de interés público.

800 DIRECCIÓN GENERAL

302 Comunicación Social

**ESTRUCTURA DEL INDICADOR**

**NOMBRE DEL INDICADOR:** Porcentaje en los trámites y servicios digitales a la ciudadanía.

**FÓRMULA DEL CÁLCULO:** (Trámites y servicios digitales a la ciudadanía realizados/Trámites y servicios digitales a la ciudadanía programados)\*100

**INTERPRETACIÓN:** Eficiencia

**DIMENSIÓN QUE ATIENDE:**

**DESCRIPCIÓN DEL FACTOR**

**DE COMPARACIÓN:**

**AMBITO GEOGRAFICO:**

**COBERTURA:**

**LINEA BASE**

**Numero:** NA 2.3 No aplica

**FRECUENCIA DE MEDICIÓN:** Trimestral

**COMPORTAMIENTO DE LAS VARIABLES DURANTE EL TRIMESTRE: Enero-Marzo**

VARIABLE	UNIDAD DE MEDIDA		OPERACION	META ANUAL	AVANCE TRIMESTRAL		AVANCE ACUMULADO	
	Programado	Alcanzado			Programado	% Alcanzado	Programado	% Alcanzado
Trámites y servicios digitales a la ciudadanía realizados	0.00	0.00		0.00	0.00	0.00	0.00	0.00
Trámites y servicios digitales a la ciudadanía programados	0.00	0.00		0.00	0.00	0.00	0.00	0.00

**COMPORTAMIENTO DEL INDICADOR  
DESCRIPCION DE LA META ANUAL**

META ANUAL	AVANCE TRIMESTRAL		AVANCE ACUMULADO	
	Programado	Alcanzado	Programado	Alcanzado
0.00	0.00	0.00	0.00	0.00

**DESCRIPCION DE RESULTADOS Y JUSTIFICACION EN CASO DE VARIACION SUPERIOR A ± 10 % RESPECTO A LO PROGRAMADO**


**EVALUACION DEL INDICADOR**

800 DIRECCIÓN GENERAL

302 Comunicación Social

**ELABORÓ**

Enrique Meza Calzonci





TI

**PoRm-08b FICHA TECNICA DE SEGUIMIENTO DE INDICADORES 2020 DE GESTIÓN O ESTRATEGICO**



**PILAR DE DESARROLLO / EJE TRANSVERSAL:**

**TEMA DE DESARROLLO:**

**PROGRAMA PRESUPUESTARIO:**

**PROYECTO PRESUPUESTARIO:**

**OBJETIVO DEL PROGRAMA PRESUPUESTARIO:**

**DEPENDENCIA GENERAL:**

**DEPENDENCIA AUXILIAR:**

**NOMBRE DEL INDICADOR:**

**FÓRMULA DEL CÁLCULO:**

**INTERPRETACIÓN:**

**DIMENSIÓN QUE ATIENDE:**

**DESCRIPCIÓN DEL FACTOR DE COMPARACIÓN:**

**AMBITO GEOGRAFICO:**

**COBERTURA:**

**LÍNEA BASE**

**Número: NA 2.4**

II Eje transversal II: Gobierno Moderno, Capaz y Responsable

Comunicación y diálogo con la ciudadanía como elemento clave de gobernabilidad.

01080301 Comunicación pública y fortalecimiento informativo

010803010103 Difusión y comunicación institucional

Difundir los valores y principios de gobierno, promoviendo la cultura de la información transparente y corresponsable entre gobierno, medios y sectores sociales, con pleno respeto a la libertad de expresión y mantener informada a la sociedad sobre las acciones gubernamentales, convocando su participación en asuntos de interés público.

800 DIRECCIÓN GENERAL

302 Comunicación Social

Porcentaje en la elaboración de diseños gráficos, con objetivos específicos de difusión.

(Diseños gráficos realizados/Diseños gráficos programados)\*100

La ciudadanía requiere de medios de información con impacto visual.

Eficiencia

Registros de diseños gráficos elaborados en el año anterior

Registros de diseños

**ESTRUCTURA DEL INDICADOR**

FRECUENCIA DE MEDICIÓN: Trimestral

**COMPORTAMIENTO DE LAS VARIABLES DURANTE EL TRIMESTRE: Enero-Marzo**

VARIABLE	UNIDAD DE MEDIDA		OPERACION	META ANUAL	AVANCE TRIMESTRAL		AVANCE ACUMULADO		
	Diseños gráficos realizados	Diseños gráficos programados			Programado	%	Programado	%	
	100.00	103.09	Sumable	420.00	97.00	23.10	103.09	97.00	103.09
			Sumable	420.00	97.00	23.10	100.00	97.00	100.00

**COMPORTAMIENTO DEL INDICADOR**

**DESCRIPCION DE LA META ANUAL**


META ANUAL	AVANCE TRIMESTRAL		AVANCE ACUMULADO	
	Programado	EF%	Programado	SEMÁFORO
100.00	100.00	103.09	103.08	103.09

DESCRIPCION DE RESULTADOS Y JUSTIFICACION EN CASO DE VARIACION SUPERIOR A 10 % RESPECTO A LO PROGRAMADO

**EVALUACION DEL INDICADOR**

800 DIRECCIÓN GENERAL  
302 Comunicación Social

**ELABORÓ**  
Enrique Meza Caltzoni





**PorM-08b FICHA TECNICA DE SEGUIMIENTO DE INDICADORES 2020 DE GESTIÓN O ESTRATEGICO**

TEOLOQUICAN, JUCAN  
2019 - 2021

PILAR DE DESARROLLO / EJE TRANSVERSAL:  
II Eje transversal II: Gobierno Moderno, Capaz y Responsable

TEMA DE DESARROLLO:  
Comunicación y diálogo con la ciudadanía como elemento clave de gobernabilidad.

PROGRAMA PRESUPUESTARIO:  
01080301 Comunicación pública y fortalecimiento informativo

PROYECTO PRESUPUESTARIO:  
0108030103 Difusión y comunicación institucional

OBJETIVO DEL PROGRAMA PRESUPUESTARIO:  
Difundir los valores y principios de gobierno, promoviendo la cultura de la información transparente y corresponsable entre gobierno, medios y sectores sociales, con pleno respeto a la libertad de expresión y mantener informada a la sociedad sobre las acciones gubernamentales, convocando su participación en asuntos de interés público.

DEPENDENCIA GENERAL:  
800 DIRECCIÓN GENERAL

DEPENDENCIA AUXILIAR:  
302 Comunicación Social

TEOLOQUICAN, JUCAN  
2019 - 2021

PILAR DE DESARROLLO / EJE TRANSVERSAL:  
II Eje transversal II: Gobierno Moderno, Capaz y Responsable

TEMA DE DESARROLLO:  
Comunicación y diálogo con la ciudadanía como elemento clave de gobernabilidad.

PROGRAMA PRESUPUESTARIO:  
01080301 Comunicación pública y fortalecimiento informativo

PROYECTO PRESUPUESTARIO:  
0108030103 Difusión y comunicación institucional

OBJETIVO DEL PROGRAMA PRESUPUESTARIO:  
Difundir los valores y principios de gobierno, promoviendo la cultura de la información transparente y corresponsable entre gobierno, medios y sectores sociales, con pleno respeto a la libertad de expresión y mantener informada a la sociedad sobre las acciones gubernamentales, convocando su participación en asuntos de interés público.

DEPENDENCIA GENERAL:  
800 DIRECCIÓN GENERAL

DEPENDENCIA AUXILIAR:  
302 Comunicación Social

NOMBRE DEL INDICADOR:  
Porcentaje en las conferencias de prensa en los diferentes medios de comunicación (impresos y electrónicos).

FÓRMULA DEL CÁLCULO:  
(Conferencias de prensa realizadas/Conferencias de prensa programadas)\*100

INTERPRETACIÓN:  
Eficiencia

DIMENSIÓN QUE ATIENDE:  
Eficiencia

DESCRIPCIÓN DEL FACTOR DE COMPARACIÓN:

AMBITO GEOGRAFICO:  
COBERTURA:

LINEA BASE

Numero: NA 2.5 No aplica

FRECUENCIA DE MEDICIÓN:  
Trimestral

ESTRUCTURA DEL INDICADOR

**COMPORTAMIENTO DE LAS VARIABLES DURANTE EL TRIMESTRE: Enero-Marzo**

VARIABLE	UNIDAD DE MEDIDA	OPERACION	META ANUAL		AVANCE TRIMESTRAL		AVANCE ACUMULADO	
			Programado	%	Programado	%	Programado	%
Conferencias de prensa realizadas			0.00	0.00	0.00	0.00	0.00	0.00
Conferencias de prensa programadas			0.00	0.00	0.00	0.00	0.00	0.00

**COMPORTAMIENTO DEL INDICADOR  
DESCRIPCIÓN DE LA META ANUAL**

META ANUAL	TRIMESTRE: Enero-Marzo				AVANCE ACUMULADO	
	Programado	Alcance	EF%	SEMAFORO	Programado	Alcance
0.00	0.00	0.00	0.00	SEMAFORO	0.00	0.00


DESCRIPCIÓN DE RESULTADOS Y JUSTIFICACIÓN EN CASO DE VARIACIÓN SUPERIOR A ± 10 % RESPECTO A LO PROGRAMADO

**EVALUACION DEL INDICADOR**

DEPENDENCIA GENERAL:  
800 DIRECCIÓN GENERAL

DEPENDENCIA AUXILIAR:  
302 Comunicación Social

ELABORÓ  
*[Firma]*  
Enrique Meza Calzonaci



REVISÓ  
*[Firma]*  
Ricardo Prieto Hernández





**PRM-08b FICHA TECNICA DE SEGUIMIENTO DE INDICADORES 2020 DE GESTIÓN O ESTRATEGICO**

**PILAR DE DESARROLLO / EJE TRANSVERSAL:**

1 Pilar 1: Social

**TEMA DE DESARROLLO:**

Salud y bienestar incluyente

**PROGRAMA PRESUPUESTARIO:**

02030101 Prevención médica para la comunidad

**PROYECTO PRESUPUESTARIO:**

0203010101 Medicina preventiva

020301010201 Promoción de la salud

**OBJETIVO DEL PROGRAMA PRESUPUESTARIO:**

Incluye acciones de promoción, prevención y difusión de la salud pública para contribuir a la disminución de enfermedades y mantener un buen estado de salud de la población municipal.

**DEPENDENCIA GENERAL:**

800 DIRECCIÓN GENERAL

**DEPENDENCIA AUXILIAR:**

308 Área de Orientación Familiar, 310 Área de Salud y Deporte

**ESTRUCTURA DEL INDICADOR**

Porcentaje de pláticas de promoción de la salud realizadas en el territorio municipal.

(Pláticas de promoción de la salud y de Prevención de enfermedades realizadas/Pláticas de promoción de la salud y Prevención de enfermedades programadas) \*100

La ciudadanía asiste a las pláticas de promoción.

Eficacia

Registros administrativos

FRECUENCIA DE MEDICIÓN:

Trimestral

**COBERTURA:**

Metas Alcanzadas

**LINEA BASE**

Numero: NA 1,1

**COMPORTAMIENTO DE LAS VARIABLES DURANTE EL TRIMESTRE: Enero-Marzo**

VARIABLE	UNIDAD DE MEDIDA		OPERACIÓN	META ANUAL		AVANCE TRIMESTRAL		AVANCE ACUMULADO		
	Programado	Alcanzado		Programado	%	Alcanzado	%	Programado	%	
Pláticas de promoción de la salud y de Prevención de enfermedades realizadas			Sumable	130.00		34.00	26.15	100.00	34.00	100.00
Pláticas de promoción de la salud y Prevención de enfermedades programadas			Sumable	130.00		34.00	26.15	100.00	34.00	100.00

**COMPORTAMIENTO DEL INDICADOR**

**DESCRIPCION DE LA META ANUAL**

META ANUAL	AVANCE TRIMESTRAL		AVANCE ACUMULADO	
	Programado	Alcanzado	Programado	Alcanzado
100.00	100.00	100.00	100.00	100.00

DESCRIPCION DE RESULTADOS Y JUSTIFICACION EN CASO DE VARIACION SUPERIOR A 10 % RESPECTO A LO PROGRAMADO

**DEPENDENCIA GENERAL:**

800 DIRECCIÓN GENERAL

308 Área de Orientación Familiar, 310 Área de Salud y Deporte

**DEPENDENCIA AUXILIAR:**

TRIMESTRE: Enero-Marzo

EVALUACION DEL INDICADOR

SEMAFORO

EF%

100.00

100.00

100.00

REVISÓ

ELABORÓ

Ricardo Pinedo Hernández

María Rojas Garcia



PDRm-08b FICHA TECNICA DE SEGUIMIENTO DE INDICADORES 2020 DE GESTIÓN O ESTRATEGICO

TI.



PILAR DE DESARROLLO / EJE TRANSVERSAL:

TEMA DE DESARROLLO:  
PROGRAMA PRESUPUESTARIO:  
PROYECTO PRESUPUESTARIO:

OBJETIVO DEL PROGRAMA PRESUPUESTARIO:  
DEPENDENCIA GENERAL:  
DEPENDENCIA AUXILIAR:

NOMBRE DEL INDICADOR:  
FÓRMULA DEL CÁLCULO:  
INTERPRETACIÓN:  
DIMENSIÓN QUE ATIENDE:  
DESCRIPCIÓN DEL FACTOR DE COMPARACIÓN:  
AMBITO GEOGRAFICO:  
COBERTURA:  
LINEA BASE

Numero: NA 1.2

1 Pilar 1: Social

Salud y bienestar incluyente  
020301010201 Prevención médica para la comunidad  
020301010101 Medicina preventiva

020301010202 Prevención de las adicciones  
Incluye acciones de promoción, prevención y difusión de la salud pública para contribuir a la disminución de enfermedades y mantener un buen estado de salud de la población municipal.  
800 DIRECCIÓN GENERAL  
308 Área de Orientación Familiar: 310 Área de Salud y Deporte

Porcentaje de dosis de biológicos aplicados en los módulos de vacunación.  
(Dosis de biológicos aplicados/ Dosis de biológicos programados para aplicar) \*100  
La población acude a las clínicas de salud a la aplicación de biológicos.  
Eficacia  
Registros administrativos

Metas alcanzadas

020301010201 Promoción de la salud

ESTRUCTURA DEL INDICADOR

FRECUENCIA DE MEDICIÓN:

Trimestral

COMPORTAMIENTO DE LAS VARIABLES DURANTE EL TRIMESTRE: Enero-Marzo

VARIABLE	UNIDAD DE MEDIDA	OPERACION	META ANUAL		AVANCE TRIMESTRAL		AVANCE ACUMULADO			
			Programado	%	Programado	%	Programado	%		
Dosis de biológicos aplicados	Dosis	Sumable	246.00	27.03	397.00	157.32	246.00	27.03	387.00	157.32
Dosis de biológicos programados para aplicar	Dosis	Sumable	246.00	27.03	246.00	100.00	246.00	27.03	246.00	100.00

COMPORTAMIENTO DEL INDICADOR


DESCRIPCIÓN DE LA META ANUAL

META ANUAL	AVANCE TRIMESTRAL		AVANCE ACUMULADO	
	Programado	EF%	Programado	EF%
100.00	100.00	157.32	100.00	157.32

DESCRIPCIÓN DE RESULTADOS Y JUSTIFICACIÓN EN CASO DE VARIACIÓN SUPERIORA ±10 % RESPECTO A LO PROGRAMADO

DEPENDENCIA GENERAL:  
DEPENDENCIA AUXILIAR:

800 DIRECCIÓN GENERAL  
308 Área de Orientación Familiar: 310 Área de Salud y Deporte







**PIBm-08b FICHA TECNICA DE SEGUIMIENTO DE INDICADORES 2020 DE GESTIÓN O ESTRATEGICO**

Tl.



**PILAR DE DESARROLLO / EJE TRANSVERSAL:**  
2019 - 2021

**TEMA DE DESARROLLO:** Salud y bienestar incluyente  
**PROGRAMA PRESUPUESTARIO:** 02030201 Atención médica  
**PROYECTO PRESUPUESTARIO:** 020302010111 Apoyo municipal a la prestación de servicios de salud para las personas  
**OBJETIVO DEL PROGRAMA PRESUPUESTARIO:** Conjunta los proyectos dirigidos a proporcionar atención médica a la población mexicana, con efectividad y calidad de los servicios de salud que otorgan las instituciones del sector público, así como lograr la cobertura universal de los servicios de salud, para reducir los índices de morbilidad y mortalidad aumentando la esperanza de vida en la población de la entidad.  
**DEPENDENCIA GENERAL:** 800 DIRECCIÓN GENERAL  
**DEPENDENCIA AUXILIAR:** 310 Área de Salud y Deporte

1 Pilar 1: Social

Salud y bienestar incluyente  
 02030201 Atención médica  
 020302010111 Apoyo municipal a la prestación de servicios de salud para las personas  
 Conjunta los proyectos dirigidos a proporcionar atención médica a la población mexicana, con efectividad y calidad de los servicios de salud que otorgan las instituciones del sector público, así como lograr la cobertura universal de los servicios de salud, para reducir los índices de morbilidad y mortalidad aumentando la esperanza de vida en la población de la entidad.  
 800 DIRECCIÓN GENERAL  
 310 Área de Salud y Deporte

**ESTRUCTURA DEL INDICADOR**

**NOMBRE DEL INDICADOR:** Porcentaje de otorgamiento de consultas médicas en unidades móviles.  
**FÓRMULA DEL CÁLCULO:** (Consultas médicas en unidades móviles otorgadas/Consultas médicas en unidades móviles programadas) \*100  
**INTERPRETACIÓN:** La población acude a recibir consultas médicas en los módulos o unidades móviles instaladas en las colonias y/o comunidades del municipio  
**DIMENSIÓN QUE ATIENDE:** Eficiencia  
**DESCRIPCIÓN DEL FACTOR DE COMPARACIÓN:** Registros administrativos  
**AMBITO GEOGRAFICO:**  
**COBERTURA:** Consulta  
**LINEA BASE**

**FRECUENCIA DE MEDICIÓN:** Trimestral

**Número:** NA 1,1

**COMPORTAMIENTO DE LAS VARIABLES DURANTE EL TRIMESTRE: Enero-Marzo**

VARIABLE	UNIDAD DE MEDIDA	OPERACION	META ANUAL	AVANCE TRIMESTRAL		AVANCE ACUMULADO	
				Programado	%	Programado	%
Consultas médicas en unidades móviles otorgadas	consulta móvil	Sumable	400.00	100.00	100.00	25.00	100.00
Consultas médicas en unidades móviles programadas	consulta móvil	Sumable	400.00	100.00	100.00	25.00	100.00


**COMPORTAMIENTO DEL INDICADOR**

**DESCRIPCIÓN DE LA META ANUAL**

META ANUAL	AVANCE TRIMESTRAL		AVANCE ACUMULADO	
	Programado	EF%	Programado	EF%
100.00	100.00	100.00	100.00	100.00

**DESCRIPCIÓN DE RESULTADOS Y JUSTIFICACIÓN EN CASO DE VARIACIÓN SUPERIOR A 10% RESPECTO A LO PROGRAMADO**


**EVALUACION DEL INDICADOR**




**DEPENDENCIA GENERAL:** 800 DIRECCIÓN GENERAL  
**DEPENDENCIA AUXILIAR:** 310 Área de Salud y Deporte

**ELABORO**

Mayra Rojas García



Ricardo Sandoval Hernández



PBR-08b FICHA TÉCNICA DE SEGUIMIENTO DE INDICADORES 2020 DE GESTIÓN O ESTRATEGICO

PILAR DE DESARROLLO / EJE TRANSVERSAL:

1 Pilar 1: Social

TEMA DE DESARROLLO:

Salud y bienestar incluyente

PROGRAMA PRESUPUESTARIO:

02030201 Atención médica

PROYECTO PRESUPUESTARIO:

020302010111 Apoyo municipal a la prestación de servicios de salud para las personas

OBJETIVO DEL PROGRAMA PRESUPUESTARIO:

Conjunta los proyectos dirigidos a proporcionar atención médica a la población mexicana, con efectividad y calidad de los servicios de salud que otorgan las instituciones del sector público, así como lograr la cobertura universal de los servicios de salud, para reducir los índices de morbilidad y mortalidad aumentando la esperanza de vida en la población de la entidad.

DEPENDENCIA GENERAL:

800 DIRECCIÓN GENERAL

DEPENDENCIA AUXILIAR:

310 Área de Salud y Deporte

ESTRUCTURA DEL INDICADOR

NOMBRE DEL INDICADOR: Porcentaje en el otorgamiento de consultas médicas en consultorios fijos.

FÓRMULA DEL CÁLCULO: (Consultas médicas otorgadas en consultorios fijos/Consultas médicas programadas en consultorios fijos) \* 100

INTERPRETACIÓN: La población acude a recibir consultas a los centros de salud municipal

DIMENSIÓN QUE ATIENDE: Eficiencia

DESCRIPCIÓN DEL FACTOR DE COMPARACIÓN: Registros administrativos

AMBITO GEOGRAFICO: COBERTURA:

Consulta

FRECUENCIA DE MEDICIÓN: Trimestral

Numero: NA 1.2

COMPORTAMIENTO DE LAS VARIABLES DURANTE EL TRIMESTRE: Enero-Marzo

VARIABLE	UNIDAD DE MEDIDA	OPERACION	META ANUAL	AVANCE TRIMESTRAL		AVANCE ACUMULADO	
				Programado	%	Programado	%
Consultas médicas otorgadas en consultorios fijos	Consulta fijo	Sumable	20,700.00	9,000.00	28.99	6,000.00	28.99
Consultas médicas programadas en consultorios fijos	Consulta fijo	Sumable	20,700.00	6,000.00	28.99	6,000.00	28.99

COMPORTAMIENTO DEL INDICADOR  
DESCRIPCIÓN DE LA META ANUAL

META ANUAL	AVANCE TRIMESTRAL		AVANCE ACUMULADO	
	Programado	EF%	Programado	EF%
100.00	100.00	100.00	100.00	100.00

DESCRIPCIÓN DE RESULTADOS Y JUSTIFICACIÓN EN CASO DE VARIACIÓN SUPERIOR A 10 % RESPECTO A LO PROGRAMADO



DEPENDENCIA GENERAL:

800 DIRECCIÓN GENERAL


DEPENDENCIA AUXILIAR:

310 Área de Salud y Deporte

EVALUACIÓN DEL INDICADOR







2019 - 2021

PILAR DE DESARROLLO / EJE TRANSVERSAL:

TEMA DE DESARROLLO:

PROGRAMA PRESUPUESTARIO:

PROYECTO PRESUPUESTARIO:

OBJETIVO DEL PROGRAMA PRESUPUESTARIO:

DEPENDENCIA GENERAL:

DEPENDENCIA AUXILIAR:

1 Pilar: 1: Social

Salud y bienestar incluyente

02030201 Atención médica

0203020111 Apoyo municipal a la prestación de servicios de salud para las personas

Conjunta los proyectos dirigidos a proporcionar atención médica a la población mexiquense, con efectividad y calidad de los servicios de salud que otorgan las instituciones del sector público, así como lograr la cobertura universal de los servicios de salud, para reducir los índices de morbilidad y mortalidad aumentando la esperanza de vida en la población de la entidad.

800 DIRECCIÓN GENERAL

310 Área de Salud y Deporte

**PDRM-08b FICHA TECNICA DE SEGUIMIENTO DE INDICADORES 2020 DE GESTIÓN O ESTRATEGICO**

Tl.

**ESTRUCTURA DEL INDICADOR**

Nombre del indicador: Porcentaje en el otorgamiento de consultas odontológicas en consultorios fijos.

Fórmula del cálculo: (Consultas odontológicas otorgadas en consultorios fijos fijas / Consultas odontológicas fijas programadas en consultorios fijos) \* 100

Interpretación: La población acude a recibir consultas odontológicas en las Instituciones del municipio que cuentan con servicios de atención odontológica

Dimensión que atiende: Eficiencia

Descripción del factor de comparación: Registros Administrativos

Ámbito geográfico:

Cobertura:

Línea base: Metas alcanzadas

Frecuencia de medición: Trimestral

Número: NA 1.4

**COMPORTAMIENTO DE LAS VARIABLES DURANTE EL TRIMESTRE: Enero-Marzo**

VARIABLE	UNIDAD DE MEDIDA	OPERACION	META ANUAL	AVANCE TRIMESTRAL		AVANCE ACUMULADO	
				Programado	%	Programado	%
Consultas odontológicas otorgadas en consultorios fijos	Consultas odontológicas	Sumable	3,600.00	864.00	24.00	864.00	24.00
Consultas odontológicas fijas programadas en consultorios fijos	Consultas odontológicas	Sumable	3,600.00	864.00	24.00	864.00	24.00

**COMPORTAMIENTO DEL INDICADOR**

**DESCRIPCION DE LA META ANUAL**

META ANUAL	AVANCE TRIMESTRAL		AVANCE ACUMULADO	
	Programado	EF%	Programado	EF%
100.00	100.00	100.00	100.00	100.00

DESCRIPCION DE RESULTADOS Y JUSTIFICACION EN CASO DE VARIACION SUPERIOR A +/- 10 % RESPECTO A LO PROGRAMADO

**EVALUACION DEL INDICADOR**

800 DIRECCIÓN GENERAL  
310 Área de Salud y Deporte

ELABORÓ:

REVISÓ:

800 DIRECCIÓN GENERAL  
310 Área de Salud y Deporte

REVISÓ:



PbRm-08b FICHA TECNICA DE SEGUIMIENTO DE INDICADORES 2020 DE GESTIÓN O ESTRATEGICO

PILAR DE DESARROLLO / EJE TRANSVERSAL:

1 Pilar 1: Social

TEMA DE DESARROLLO:

Salud y bienestar incluyente

PROGRAMA PRESUPUESTARIO:

02030201 Atención médica

PROYECTO PRESUPUESTARIO:

020302010111 Apoyo municipal a la prestación de servicios de salud para las personas

OBJETIVO DEL PROGRAMA PRESUPUESTARIO:

Conjunta los proyectos dirigidos a proporcionar atención médica a la población mexiquense, con efectividad y calidad de los servicios de salud que otorgan las instituciones del sector público, así como lograr la cobertura universal de los servicios de salud, para reducir los índices de morbilidad y mortalidad aumentando la esperanza de vida en la población de la entidad.

DEPENDENCIA GENERAL:

800 DIRECCIÓN GENERAL

DEPENDENCIA AUXILIAR:

310 Área de Salud y Deporte

NOMBRE DEL INDICADOR:

Porcentaje en la distribución de ilustrativos para prevención de enfermedades.

FÓRMULA DEL CÁLCULO:

(Total de Material de difusión distribuido para la promoción de la salud/Total de difusión realizado) \*100

INTERPRETACIÓN:

La población hace uso adecuado de los medios de divulgación que les permite allegarse de la información necesaria para cuidar su salud

DIMENSIÓN QUE ATIENDE:

Eficiencia

DESCRIPCIÓN DEL FACTOR DE COMPARACIÓN:

Registros administrativos

AMBITO GEOGRAFICO:

Metas alcanzadas

COBERTURA:

Metas alcanzadas

LÍNEA BASE

Metas alcanzadas

Numero: NA 2.1

Numero: NA 2.1

COMPORTAMIENTO DE LAS VARIABLES DURANTE EL TRIMESTRE: Enero-Marzo

VARIABLE	UNIDAD DE MEDIDA	OPERACION	META ANUAL	AVANCE TRIMESTRAL		AVANCE ACUMULADO	
				Programado	% Alcanzado	Programado	% Alcanzado
Total de Material de difusión distribuido para la promoción de la salud	Cuadri	Sumable	24.00	6.00	25.00	6.00	25.00
Total de Material de difusión realizado	Cuadri	Sumable	24.00	6.00	25.00	6.00	25.00

COMPORTAMIENTO DEL INDICADOR

DESCRIPCIÓN DE LA META ANUAL

META ANUAL	AVANCE TRIMESTRAL		AVANCE ACUMULADO	
	Programado	Alcanzado	Programado	Alcanzado
100.00	100.00	100.00	100.00	100.00

DESCRIPCIÓN DE RESULTADOS Y JUSTIFICACIÓN EN CASO DE VARIACIÓN SUPERIOR A ±10% RESPECTO A LO PROGRAMADO

DEPENDENCIA GENERAL:



800 DIRECCIÓN GENERAL

DEPENDENCIA AUXILIAR:

310 Área de Salud y Deporte

ELABORÓ

Meta Rojas Garcia







2019 - 2021

PILAR DE DESARROLLO/ EJE TRANSVERSAL:

TEMA DE DESARROLLO:

PROGRAMA PRESUPUESTARIO:

PROYECTO PRESUPUESTARIO:

OBJETIVO DEL PROGRAMA PRESUPUESTARIO:

DEPENDENCIA GENERAL:

DEPENDENCIA AUXILIAR:

NOMBRE DEL INDICADOR:

FÓRMULA DEL CÁLCULO:

INTERPRETACIÓN:

DIMENSIÓN QUE ATIENDE:

DESCRIPCIÓN DEL FACTOR

DE COMPARACIÓN:

ÁMBITO GEOGRÁFICO:

COBERTURA:

LÍNEA BASE

Número: NA 2.2

1 Pilar 1: Social

Salud y bienestar incluyente

02030201 Atención médica

020302010111 Apoyo municipal a la prestación de servicios de salud para las personas

Conjunta los proyectos dirigidos a proporcionar atención médica a la población mexicana, con efectividad y calidad de los servicios de salud que otorgan las instituciones del sector público, así como lograr la cobertura universal de los servicios de salud, para reducir los índices de morbilidad y mortalidad aumentando la esperanza de vida en la población de la entidad.

800 DIRECCIÓN GENERAL

310 Área de Salud y Deporte

**ESTRUCTURA DEL INDICADOR**

Porcentaje de jornadas para prevención de la salud.

(Jornadas para la prevención de la salud realizadas/Jornadas para la prevención de la salud programadas)\*100

La población acude a las jornadas para la prevención de la salud municipal

Eficiencia

Registros Administrativos

Metas alcanzadas

FRECUENCIA DE MEDICIÓN:

Trimestral

**Pbrm-08b FICHA TÉCNICA DE SEGUIMIENTO DE INDICADORES 2020 DE GESTIÓN O ESTRATÉGICO**



TI

**COMPORTAMIENTO DE LAS VARIABLES DURANTE EL TRIMESTRE: Enero-Marzo**

VARIABLE	UNIDAD DE MEDIDA	OPERACIÓN	META ANUAL	AVANCE TRIMESTRAL		AVANCE ACUMULADO			
				Programado	% Alcanzado	Programado	% Alcanzado		
Jornadas para la prevención de la salud realizadas	Jornada	Sumable	4.00	1.00	25.00	100.00	1.00	25.00	100.00
Jornadas para la prevención de la salud programadas	Jornada	Sumable	4.00	1.00	25.00	100.00	1.00	25.00	100.00

**COMPORTAMIENTO DEL INDICADOR**

**DESCRIPCIÓN DE LA META ANUAL**

META ANUAL	TRIMESTRE: Enero-Marzo						
	AVANCE TRIMESTRAL		AVANCE ACUMULADO				
Programado	Alcanzado	EF%	SEMAFORO	Programado	Alcanzado	EF%	SEMAFORO
100.00	100.00	100.00	100.00	100.00	100.00	100.00	100.00

DESCRIPCIÓN DE RESULTADOS Y JUSTIFICACIÓN EN CASO DE VARIACIÓN SUPERIOR A ±10% RESPECTO A LO PROGRAMADO



**EVALUACIÓN DEL INDICADOR**

800 DIRECCIÓN GENERAL


310 Área de Salud y Deporte

ELABORÓ:

María Rojas García



52



**PbRn-08b FICHA TECNICA DE SEGUIMIENTO DE INDICADORES 2020 DE GESTIÓN O ESTRATEGICO**

PILAR DE DESARROLLO / EJE TRANSVERSAL:  
2019 - 2021

1 Pilar 1: Social

TEMA DE DESARROLLO:  
Salud y bienestar incluyente

PROGRAMA PRESUPUESTARIO:  
02030201 Atención médica

PROYECTO PRESUPUESTARIO:  
020302010111 Apoyo municipal a la prestación de servicios de salud para las personas

OBJETIVO DEL PROGRAMA PRESUPUESTARIO:  
Conjunta los proyectos dirigidos a proporcionar atención médica a la población mexicana, con efectividad y calidad de los servicios de salud que otorgan las instituciones del sector público, así como lograr la cobertura universal de los servicios de salud, para reducir los índices de morbilidad y mortalidad aumentando la esperanza de vida en la población de la entidad.

DEPENDENCIA GENERAL:  
B00 DIRECCIÓN GENERAL

DEPENDENCIA AUXILIAR:  
310 Área de Salud y Deporte

**ESTRUCTURA DEL INDICADOR**

Nombre del indicador:  
Porcentaje gestiones realizadas para la adquisición de insumos médicos.

Formula del cálculo:  
(Gestiones para adquisición de insumos médicos realizadas/Gestiones para adquisición de insumos médicos programadas) \*100

Interpretación:  
Eficiencia

Dimensión que atiende:  
Eficiencia

Descripción del factor de comparación:

Ámbito geográfico:

Cobertura:

Línea base:

Número: NA 3.1 No aplica

Frecuencia de medición:  
Trimestral

**COMPORTAMIENTO DE LAS VARIABLES DURANTE EL TRIMESTRE: Enero-Marzo**

VARIABLE	UNIDAD DE MEDIDA		OPERACION	META ANUAL	AVANCE TRIMESTRAL		AVANCE ACUMULADO	
	Programado	Alcanzado			Programado	Alcanzado	Programado	Alcanzado
Gestiones para adquisición de insumos médicos realizadas	0.00	0.00		0.00	0.00	0.00	0.00	0.00
Gestiones para adquisición de insumos médicos programados	0.00	0.00		0.00	0.00	0.00	0.00	0.00

**COMPORTAMIENTO DEL INDICADOR**

DESCRIPCION DE LA META ANUAL


META ANUAL	AVANCE TRIMESTRAL		AVANCE ACUMULADO	
	Programado	Alcanzado	Programado	Alcanzado
0.00	0.00	0.00	0.00	0.00

DESCRIPCION DE RESULTADOS Y JUSTIFICACION EN CASO DE VARIACION SUPERIOR A 10% RESPECTO A LO PROGRAMADO

**EVALUACION DEL INDICADOR**


DEPENDENCIA GENERAL:  
B00 DIRECCIÓN GENERAL

DEPENDENCIA AUXILIAR:  
310 Área de Salud y Deporte



ELABORÓ

Maja Rojas García



Revisó: Inelo Hernández

FECHA DE ELABORACION: 17/05/2020

Hoja 42 de 92

51



**PBRm-08b FICHA TECNICA DE SEGUIMIENTO DE INDICADORES 2020 DE GESTIÓN O ESTRATEGICO**

1 Pilar 1: Social

Alimentación y nutrición para las familias.

02050603 Alimentación para la población infantil

020506030101 Desayunos escolares

Incluye al grupo de proyectos que tienen como propósito procurar elevar el estado nutricional de grupos vulnerables, promover la autosuficiencia alimenticia en zonas y comunidades marginadas, y fomentar hábitos adecuados de consumo.

B00 DIRECCIÓN GENERAL

311 Área de Servicios Nutricionales

020506030102 Desayuno escolar comunitario

Incluye al grupo de proyectos que tienen como propósito procurar elevar el estado nutricional de grupos vulnerables, promover la autosuficiencia alimenticia en zonas y comunidades marginadas, y fomentar hábitos adecuados de consumo.

B00 DIRECCIÓN GENERAL

311 Área de Servicios Nutricionales

DEPENDENCIA GENERAL:

DEPENDENCIA AUXILIAR:

NOMBRE DEL INDICADOR: Porcentaje de desayunos escolares entregados a la población infantil del municipio.  
 FÓRMULA DEL CÁLCULO: (Desayunos escolares distribuidos/Desayunos escolares programados a entregar) \*100

INTERPRETACIÓN: Padres de familia solicitan a la autoridad local brindar raciones alimentarias.

DIMENSIÓN QUE ATIENDE: Eficiencia

DESCRIPCIÓN DEL FACTOR DE COMPARACIÓN: Registros Administrativos

ÁMBITO GEOGRÁFICO:

COBERTURA: Desayunos entregados

LÍNEA BASE

Número: NC 1

FRECUENCIA DE MEDICIÓN: Trimestral

ESTRUCTURA DEL INDICADOR

**COMPORTAMIENTO DE LAS VARIABLES DURANTE EL TRIMESTRE Enero-Marzo**

VARIABLE	UNIDAD DE MEDIDA	OPERACION	META ANUAL		AVANCE TRIMESTRAL		AVANCE ACUMULADO	
			Programado	%	Programado	%	Programado	%
Desayunos escolares distribuidos	Desayunos fijos	Sumable	210,728.00	29.47	135,465.00	64.29	210,728.00	29.47
Desayunos escolares programados a entregar	Desayunos fijos	Sumable	210,728.00	29.47	210,728.00	100.00	210,728.00	29.47

**COMPORTAMIENTO DEL INDICADOR  
DESCRIPCIÓN DE LA META ANUAL**

META ANUAL	AVANCE TRIMESTRAL		AVANCE ACUMULADO	
	Programado	EF%	Programado	EF%
100.00	100.00	64.29	100.00	64.29


DESCRIPCIÓN DE RESULTADOS Y JUSTIFICACIÓN EN CASO DE VARIACIÓN SUPERIOR A 10% RESPECTO A LO PROGRAMADO

B00 DIRECCIÓN GENERAL

311 Área de Servicios Nutricionales

DEPENDENCIA GENERAL


DEPENDENCIA AUXILIAR:





Tl.

**PbRm-98b FICHA TECNICA DE SEGUIMIENTO DE INDICADORES 2020 DE GESTIÓN O ESTRATEGICO**



**PILAR DE DESARROLLO / EJE TRANSVERSAL:**

1 Pilar 1: Social

**TEMA DE DESARROLLO:**

Alimentación y nutrición para las familias.

**PROGRAMA PRESUPUESTARIO:**

02050603 Alimentación para la población infantil

**PROYECTO PRESUPUESTARIO:**

020506030101 Desayunos escolares

**OBJETIVO DEL PROGRAMA PRESUPUESTARIO:**

Incluir al grupo de proyectos que tienen como propósito procurar elevar el estado nutricional de grupos vulnerables, promover la autosuficiencia alimentaria en zonas y comunidades marginadas, y fomentar hábitos adecuados de consumo.

**DEPENDENCIA GENERAL:**

800 DIRECCIÓN GENERAL

**DEPENDENCIA AUXILIAR:**

311 Área de Servicios Nutricionales

**NOMBRE DEL INDICADOR:**

Porcentaje de raciones alimentarias entregadas

**FÓRMULA DEL CÁLCULO:**

(Raciones alimentarias distribuidas/Raciones alimentarias programadas a entregar) \*100

**INTERPRETACIÓN:**

Padres de familia solicitan a la autoridad local brindar raciones alimentarias

**DIMENSIÓN QUE ATIENDE:**

Eficiencia

**DESCRIPCIÓN DEL FACTOR DE COMPARACIÓN:**

Registros administrativos

**AMBITO GEOGRAFICO:**

COBERTURA:

LINEA BASE

Padrón

Numero: NC 2

**COMPORTAMIENTO DE LAS VARIABLES DURANTE EL TRIMESTRE: Enero-Marzo**

VARIABLE	UNIDAD DE MEDIDA	OPERACION	META ANUAL		AVANCE TRIMESTRAL		AVANCE ACUMULADO	
			Programado	%	Programado	%	Programado	%
Raciones alimentarias distribuidas	Raciones Calientes	Constante	1,025.00	100.00	1,025.00	100.00	1,025.00	100.00
Raciones alimentarias programadas a entregar	Raciones Calientes	Constante	1,025.00	100.00	1,025.00	100.00	1,025.00	100.00

**COMPORTAMIENTO DEL INDICADOR**

**DESCRIPCION DE LA META ANUAL**

META ANUAL	AVANCE TRIMESTRAL		AVANCE ACUMULADO	
	Programado	EF%	Programado	EF%
100.00	100.00	100.00	100.00	100.00



DESCRIPCION DE RESULTADOS Y JUSTIFICACION EN CASO DE VARIACION SUPERIOR A ±10% RESPECTO A LO PROGRAMADO

**DEPENDENCIA GENERAL:**

800 DIRECCIÓN GENERAL

**DEPENDENCIA AUXILIAR:**

311 Área de Servicios Nutricionales





**Pb Rm-08b FICHA TÉCNICA DE SEGUIMIENTO DE INDICADORES 2020 DE GESTIÓN O ESTRATEGICO**

TI.

**PILAR DE DESARROLLO / EJE TRANSVERSAL:**  
2019 - 2021  
1 Pilar 1: Social

**TEMA DE DESARROLLO:**  
Alimentación y nutrición para las familias.

**PROGRAMA PRESUPUESTARIO:**  
02050603 Alimentación para la población infantil

**PROYECTO PRESUPUESTARIO:**  
020506030101 Desayunos escolares

**OBJETIVO DEL PROGRAMA PRESUPUESTARIO:**  
Incluye el grupo de proyectos que tienen como propósito procurar elevar el estado nutricional de grupos vulnerables; promover la autosuficiencia alimenticia en zonas y comunidades marginadas, y fomentar hábitos adecuados de consumo.

**DEPENDENCIA GENERAL:**  
800 DIRECCIÓN GENERAL

**DEPENDENCIA AUXILIAR:**  
311 Área de Servicios Nutricionales

020506030102 Desayuno escolar comunitario

**NOMBRE DEL INDICADOR:**  
Porcentaje de inspecciones físicas de la entrega de los desayunos escolares (inspecciones físicas de la entrega de los desayunos escolares realizadas/inspecciones físicas de la entrega de los desayunos escolares programadas)\*100

**FÓRMULA DEL CÁLCULO:**  
El personal de las escuelas beneficiadas con el programa, colaboran con las actividades de supervisión que les son realizadas.

**INTERPRETACIÓN:**  
Eficiencia

**DIMENSIÓN QUE ATIENDE:**  
Reportes de Inspección

**DESCRIPCIÓN DEL FACTOR DE COMPARACIÓN:**  
Reportes de Inspección

**AMBITO GEOGRAFICO:**  
Supervisiones

**COBERTURA:**  
Supervisiones

**LÍNEA BASE:**  
Supervisiones

**FRECUENCIA DE MEDICIÓN:**  
Mensual

Número: NA 1.2

**COMPORTAMIENTO DE LAS VARIABLES DURANTE EL TRIMESTRE: Enero-Marzo**

VARIABLE	UNIDAD DE MEDIDA		OPERACION		META ANUAL		AVANCE TRIMESTRAL		AVANCE ACUMULADO		
	Programado	Alcanzado	Sumable	Sumable	%	Alcanzado	%	Programado	%	Alcanzado	%
Inspecciones físicas de la entrega de los desayunos escolares realizadas	100.00	60.00	Sumable	43.00	43.00	15.00	34.88	15.00	34.88	15.00	34.88
Inspecciones físicas de la entrega de los desayunos escolares programadas	100.00	60.00	Sumable	43.00	43.00	15.00	34.88	15.00	34.88	15.00	34.88



**COMPORTAMIENTO DEL INDICADOR**

**DESCRIPCIÓN DE LA META ANUAL**

**TRIMESTRE: Enero-Marzo**

META ANUAL	AVANCE TRIMESTRAL		AVANCE ACUMULADO	
	Programado	Alcanzado	Programado	Alcanzado
100.00	100.00	60.00	100.00	60.00

**DESCRIPCIÓN DE RESULTADOS Y JUSTIFICACIÓN EN CASO DE VARIACIÓN SUPERIOR A ±10% RESPECTO A LO PROGRAMADO**



**DEPENDENCIA GENERAL:**  
800 DIRECCIÓN GENERAL


**DEPENDENCIA AUXILIAR:**  
311 Área de Servicios Nutricionales





T1

PbRm-086 FICHA TECNICA DE SEGUIMIENTO DE INDICADORES 2020 DE GESTIÓN O ESTRATEGICO



PILAR DE DESARROLLO / EJE TRANSVERSAL:  
2019 - 2021

TEMA DE DESARROLLO:  
Alimentación y nutrición para las familias.

PROGRAMA PRESUPUESTARIO:  
02060501 Alimentación y nutrición familiar

PROYECTO PRESUPUESTARIO:  
02060501005 Huertos familiares

OBJETIVO DEL PROGRAMA PRESUPUESTARIO:  
Incluye el grupo de proyectos que tienen como propósito procurar elevar al estado nutricional de grupos vulnerables, promover la autosuficiencia alimentaria en zonas y comunidades marginadas, y fomentar hábitos adecuados de consumo.

DEPENDENCIA GENERAL:  
B00 DIRECCIÓN GENERAL

DEPENDENCIA AUXILIAR:  
311 Área de Servicios Nutricionales

1 Pilar 1: Social

Alimentación y nutrición para las familias.

02060501 Alimentación y nutrición familiar

02060501005 Huertos familiares

Incluye el grupo de proyectos que tienen como propósito procurar elevar al estado nutricional de grupos vulnerables, promover la autosuficiencia alimentaria en zonas y comunidades marginadas, y fomentar hábitos adecuados de consumo.

B00 DIRECCIÓN GENERAL

311 Área de Servicios Nutricionales

ESTRUCTURA DEL INDICADOR

NOMBRE DEL INDICADOR: Porcentaje de apoyos alimentarios obtenidos.

FÓRMULA DEL CÁLCULO: (Apoyo alimentarios obtenidos/ Apoyo alimentarios gestionados)\*100

INTERPRETACIÓN: Eficiencia

DESCRIPCIÓN DEL FACTOR DE COMPARACIÓN:

AMBITO GEOGRAFICO:

COBERTURA:

LINEA BASE

Numero: NC 2 No aplica

FRECUENCIA DE MEDICIÓN: Trimestral

COMPORTAMIENTO DE LAS VARIABLES DURANTE EL TRIMESTRE: Enero-Marzo

VARIABLE	UNIDAD DE MEDIDA	OPERACION	META ANUAL	AVANCE TRIMESTRAL		AVANCE ACUMULADO	
				Programado	%	Programado	%
Apoyo alimentarios obtenidos			0.00	0.00	0.00	0.00	0.00
Apoyo alimentarios gestionados			0.00	0.00	0.00	0.00	0.00

COMPORTAMIENTO DEL INDICADOR  
DESCRIPCIÓN DE LA META ANUAL

TRIMESTRE: Enero-Marzo


META ANUAL	AVANCE TRIMESTRAL			AVANCE ACUMULADO		
	Programado	Alcanzado	SEMAFORO	Programado	Alcanzado	SEMAFORO
0.00	0.00	0.00	0.00	0.00	0.00	0.00

DESCRIPCIÓN DE RESULTADOS Y JUSTIFICACION EN CASO DE VARIACION SUPERIOR A ±10% RESPECTO A LO PROGRAMADO

EVALUACION DEL INDICADOR

DEPENDENCIA GENERAL:  
B00 DIRECCIÓN GENERAL

DEPENDENCIA AUXILIAR:  
311 Área de Servicios Nutricionales





PbRm-08b FICHA TECNICA DE SEGUIMIENTO DE INDICADORES 2020 DE GESTIÓN O ESTRATEGICO



PILAR DE DESARROLLO / EJE TRANSVERSAL:  
2019 - 2021

1 Pilar 1: Social

Alimentación y nutrición para las familias.

02060501 Alimentación y nutrición familiar

020605010105 Fuentes familiares

Incluye el grupo de proyectos que tienen como propósito procurar elevar el estado nutricional de grupos vulnerables, promover la autosuficiencia alimenticia en zonas y comunidades marginadas, y fomentar hábitos adecuados de consumo.

B00 DIRECCIÓN GENERAL

311 Área de Servicios Nutricionales

OBJETIVO DEL PROGRAMA PRESUPUESTARIO:

DEPENDENCIA GENERAL:

DEPENDENCIA AUXILIAR:

Porcentaje de solicitudes beneficiadas con la entrega de apoyo alimentario.

FÓRMULA DEL CÁLCULO: (Solicitudes de apoyo alimentario beneficiadas / Solicitudes de apoyo alimentario presentadas) \* 100

INTERPRETACIÓN: La población acude a solicitar apoyos alimentarios.

DIMENSIÓN QUE ATENDE: Eficiencia

DESCRIPCIÓN DEL FACTOR DE COMPARACIÓN: Padrón de beneficiarios de semillas

AMBITO GEOGRAFICO:

COBERTURA:

LINEA BASE

Padrón

Número: NA 1.1

FRECUENCIA DE MEDICIÓN: Trimestral

ESTRUCTURA DEL INDICADOR

VARIABLE	UNIDAD DE MEDIDA	OPERACION	META ANUAL		AVANCE TRIMESTRAL		AVANCE ACUMULADO	
			Programado	%	Programado	%	Programado	%
Solicitudes de apoyo alimentario beneficiadas	solicitud	Sumable	67.00	16.75	67.00	0.00	67.00	0.00
Solicitudes de apoyo alimentario presentadas	solicitud	Sumable	67.00	16.75	67.00	100.00	67.00	100.00

COMPORTAMIENTO DEL INDICADOR

DESCRIPCIÓN DE LA META ANUAL

META ANUAL	AVANCE TRIMESTRAL		AVANCE ACUMULADO	
	Programado	EF%	Programado	EF%
100.00	100.00	0.00	100.00	0.00


DESCRIPCIÓN DE RESULTADOS Y JUSTIFICACIÓN EN CASO DE VARIACIÓN SUPERIOR A 10 % RESPECTO A LO PROGRAMADO

EVALUACIÓN DEL INDICADOR


DEPENDENCIA GENERAL:

DEPENDENCIA AUXILIAR:

B00 DIRECCIÓN GENERAL  
311 Área de Servicios Nutricionales







PbRm-08b FICHA TECNICA DE SEGUIMIENTO DE INDICADORES 2020 DE GESTION O ESTRATEGICO

**PILAR DE DESARROLLO / EJE TRANSVERSAL:** 1 Pilar 1: Social

**TEMA DE DESARROLLO:** Alimentación y nutrición para las familias.

**PROGRAMA PRESUPUESTARIO:** 02060501 Alimentación y nutrición familiar

**PROYECTO PRESUPUESTARIO:** 020605010106 Huertos familiares

**OBJETIVO DEL PROGRAMA PRESUPUESTARIO:** Incluye el grupo de proyectos que tienen como propósito procurar elevar el estado nutricional de grupos vulnerables, promover la autosuficiencia alimenticia en zonas y comunidades marginadas, y fomentar hábitos adecuados de consumo.

**DEPENDENCIA GENERAL:** 800 DIRECCIÓN GENERAL

**DEPENDENCIA AUXILIAR:** 311 Área de Servicios Nutricionales

**ESTRUCTURA DEL INDICADOR**

**NOMBRE DEL INDICADOR:** Porcentaje de supervisiones físicas.

**FÓRMULA DEL CÁLCULO:** (Supervisiones físicas realizadas/ Supervisiones físicas programadas) \*100

**INTERPRETACIÓN:** Las personas beneficiadas colaboran en la verificación de los registros necesarios para el control del apoyo.

**DIMENSIÓN QUE ATIENDE:** Eficiencia

**DESCRIPCIÓN DEL FACTOR DE COMPARACIÓN:** Registros administrativos

**AMBITO GEOGRAFICO:**

**COBERTURA:** Supervisiones

**LINEA BASE:**

**Numero:** NA 1.2

FRECUENCIA DE MEDICIÓN: Trimestral


COMPORTAMIENTO DE LAS VARIABLES DURANTE EL TRIMESTRE: Enero-Marzo

VARIABLE	UNIDAD DE MEDIDA	OPERACION	META ANUAL		AVANCE TRIMESTRAL		AVANCE ACUMULADO	
			Programado	%	Programado	%	Programado	%
Supervisiones físicas realizadas	Supervisiones	Sumable	4.00	16.67	4.00	0.00	4.00	16.67
Supervisiones físicas programadas	Supervisiones	Sumable	4.00	16.67	4.00	100.00	4.00	100.00

COMPORTAMIENTO DEL INDICADOR  
DESCRIPCIÓN DE LA META ANUAL

META ANUAL	TRIMESTRE: Enero-Marzo			AVANCE ACUMULADO		
	Programado	Alcanzado	SEMAFORO	Programado	Alcanzado	SEMAFORO
100.00	100.00	0.00	0.00	100.00	0.00	0.00

DESCRIPCIÓN DE RESULTADOS Y JUSTIFICACIÓN EN CASO DE VARIACIÓN SUPERIOR A ±10 % RESPECTO A LO PROGRAMADO



**DEPENDENCIA GENERAL:** 800 DIRECCIÓN GENERAL

**DEPENDENCIA AUXILIAR:** 311 Área de Servicios Nutricionales

**EVALUACION DEL INDICADOR**



TI

**PBRm-08b FICHA TECNICA DE SEGUIMIENTO DE INDICADORES 2020 DE GESTIÓN O ESTRATEGICO**



**PILAR DE DESARROLLO / EJE TRANSVERSAL:**

**TEMA DE DESARROLLO:**

**PROGRAMA PRESUPUESTARIO:**

**PROYECTO PRESUPUESTARIO:**

**OBJETIVO DEL PROGRAMA PRESUPUESTARIO:**

**DEPENDENCIA GENERAL:**

**DEPENDENCIA AUXILIAR:**

**NOMBRE DEL INDICADOR:**

**FÓRMULA DEL CÁLCULO:**

**INTERPRETACIÓN:**

**DIMENSIÓN QUE ATIENDE:**

**DESCRIPCIÓN DEL FACTOR DE COMPARACIÓN:**

**ÁMBITO GEOGRÁFICO:**

**COBERTURA:**

**LÍNEA BASE:**

**Número:** NA 1,3

**No aplica**

**COMPORTAMIENTO DE LAS VARIABLES DURANTE EL TRIMESTRE: Enero-Marzo**

VARIABLE	AVANCE TRIMESTRAL		META ANUAL		AVANCE TRIMESTRAL		AVANCE ACUMULADO	
	Programado	%	Programado	%	Programado	%	Programado	%
Antropometría realizadas en escuelas o comunidades marginadas	0.00	0.00	0.00	0.00	0.00	0.00	0.00	0.00
Antropometría programadas en escuelas o comunidades marginadas	0.00	0.00	0.00	0.00	0.00	0.00	0.00	0.00

**FRECUENCIA DE MEDICIÓN:** Trimestral

**ESTRUCTURA DEL INDICADOR**

Porcentaje de antropometrías realizadas (Antropometrías realizadas en escuelas o comunidades marginadas / Antropometrías programadas en escuelas o comunidades marginadas) \* 100

**COMPORTAMIENTO DEL INDICADOR**  
**DESCRIPCIÓN DE LA META ANUAL**

META ANUAL	AVANCE TRIMESTRAL		AVANCE ACUMULADO	
	Programado	EF%	Programado	EF%
0.00	0.00	0.00	0.00	0.00



**DESCRIPCIÓN DE RESULTADOS Y JUSTIFICACIÓN EN CASO DE VARIACIÓN SUPERIOR A ±10% RESPECTO A LO PROGRAMADO**

**DEPENDENCIA GENERAL:**

**DEPENDENCIA AUXILIAR:**

**DEPENDENCIA GENERAL:**

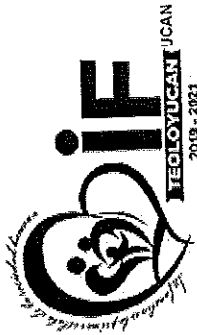
**DEPENDENCIA AUXILIAR:**





**PbRm-08b FICHA TECNICA DE SEGUIMIENTO DE INDICADORES 2020 DE GESTIÓN O ESTRATEGICO**

Tl.



**PILAR DE DESARROLLO / EJE TRANSVERSAL:**

**TEMA DE DESARROLLO:**

**PROGRAMA PRESUPUESTARIO:**

**PROYECTO PRESUPUESTARIO:**

**OBJETIVO DEL PROGRAMA PRESUPUESTARIO:**

**DEPENDENCIA GENERAL:**

**DEPENDENCIA AUXILIAR:**

**1 Pilar 1: Social**

Desarrollo humano incluyente, sin discriminación y libre de violencia

02060801 Protección a la población infantil y adolescente

020808010 105 Promoción de la participación infantil y adolescente

Agrupar los proyectos que lleva a cabo el Gobierno municipal para garantizar el respeto a los derechos de los infantes, principalmente de los que están en condiciones de marginación, con acciones que mejoren su bienestar y desarrollo.

B00 DIRECCIÓN GENERAL

308 Área de Orientación Familiar

**ESTRUCTURA DEL INDICADOR**

**NOMBRE DEL INDICADOR:** Porcentaje de infantes en situación de calle detectados.

**FÓRMULA DEL CÁLCULO:** (Número de infantes detectados en situación de calle / Número de infantes previstos a ser detectados en situación de calle) \*100

**INTERPRETACIÓN:** Eficiencia

**DIMENSIÓN QUE ATENDE:** Eficiencia

**DESCRIPCIÓN DEL FACTOR DE COMPARACIÓN:**

**AMBITO GEOGRAFICO:**

**COBERTURA:**

**LINEA BASE**

**Numero:** NC 1 No aplica

**FRECUENCIA DE MEDICIÓN:** Trimestral

VARIABLE	COMPORTAMIENTO DE LAS VARIABLES DURANTE EL TRIMESTRE: Enero-Marzo				AVANCE ACUMULADO			
	UNIDAD DE MEDIDA	OPERACION	META ANUAL	AVANCE TRIMESTRAL	Programado	%	Alcanzado	%
Número de infantes detectados en situación de calle			0.00	0.00	0.00	0.00	0.00	0.00
Número de infantes previstos a ser detectados en situación de calle			0.00	0.00	0.00	0.00	0.00	0.00



**COMPORTAMIENTO DEL INDICADOR**  
**DESCRIPCIÓN DE LA META ANUAL**

META ANUAL	AVANCE TRIMESTRAL		AVANCE ACUMULADO		SEMAFORO
	Programado	Alcanzado	Programado	Alcanzado	
0.00	0.00	0.00	0.00	0.00	0.00

**DESCRIPCIÓN DE RESULTADOS Y JUSTIFICACIÓN EN CASO DE VARIACIÓN SUPERIOR A ± 10 % RESPECTO A LO PROGRAMADO**

**EVALUACION DEL INDICADOR**

**DEPENDENCIA GENERAL:** B00 DIRECCIÓN GENERAL  
**DEPENDENCIA AUXILIAR:** 308 Área de Orientación Familiar





TI

**PdRm-08b FICHA TECNICA DE SEGUIMIENTO DE INDICADORES 2020 DE GESTIÓN O ESTRATEGICO**

**1 Pilar 1: Social**

**Desarrollo humano incluyente, sin discriminación y libre de violencia**

**02060301 Protección a la población infantil y adolescente**

**02060801 Promoción de la participación infantil y adolescente**

**Agrupa los proyectos que lleva a cabo el Gobierno municipal para garantizar el respeto a los derechos de los infantes, principalmente de los que están en condiciones de marginación, con acciones que mejoren su bienestar y desarrollo.**

**800 DIRECCIÓN GENERAL**

**308 Área de Orientación Familiar**

**ESTRUCTURA DEL INDICADOR**

**Porcentaje de becas gestionadas en los diferentes órdenes de gobierno.**

**(Becas autorizadas /Becas gestionadas) \*100**

**Interpretación:**

**Dimensión que atiende:** Eficiencia

**Descripción del factor de comparación:**

**Ámbito geográfico:**

**Cobertura:**

**Línea base:**

**Número:** NC 2 **No aplica**

**Frecuencia de medición:** Trimestral

**COMPORTAMIENTO DE LAS VARIABLES DURANTE EL TRIMESTRE: Enero-Marzo**

VARIABLE	META ANUAL		AVANCE TRIMESTRAL		AVANCE ACUMULADO	
	Programado	%	Programado	%	Programado	%
Becas autorizadas	0.00	0.00	0.00	0.00	0.00	0.00
Becas gestionadas	0.00	0.00	0.00	0.00	0.00	0.00


**COMPORTAMIENTO DEL INDICADOR  
DESCRIPCIÓN DE LA META ANUAL**

**TRIMESTRE: Enero-Marzo**

META ANUAL	AVANCE TRIMESTRAL		AVANCE ACUMULADO	
	Programado	EF%	Programado	EF%
0.00	0.00	0.00	0.00	0.00


**DESCRIPCIÓN DE RESULTADOS Y JUSTIFICACIÓN EN CASO DE VARIACIÓN SUPERIOR A ±10 % RESPECTO A LO PROGRAMADO**

**EVALUACIÓN DEL INDICADOR**



**DEPENDENCIA GENERAL:** 800 DIRECCIÓN GENERAL

**DEPENDENCIA AUXILIAR:** 308 Área de Orientación Familiar



TEOLOYUCAN  
2019 - 2021

PLAZA DE DESARROLLO / EJE TRANSVERSAL:

TEMA DE DESARROLLO:

PROGRAMA PRESUPUESTARIO:

PROYECTO PRESUPUESTARIO:

OBJETIVO DEL PROGRAMA PRESUPUESTARIO:

DEPENDENCIA GENERAL:

DEPENDENCIA AUXILIAR:

NOMBRE DEL INDICADOR:

FÓRMULA DEL CÁLCULO:

INTERPRETACIÓN:

DIMENSIÓN QUE ATIENDE:

DESCRIPCIÓN DEL FACTOR DE COMPARACIÓN:

ÁMBITO GEOGRÁFICO:

COBERTURA:

LÍNEA BASE

1 Pilar 1: Social

Desarrollo humano incluyente, sin discriminación y libre de violencia

02060801 Protección a la población infantil y adolescente

02060801005 Promoción de la participación infantil y adolescente

Agrupar los proyectos que lleva a cabo el Gobierno municipal para garantizar el respeto a los derechos de los infantes, principalmente de los que están en condiciones de marginación, con acciones que mejoren su bienestar y desarrollo.

B00 DIRECCIÓN GENERAL

308 Área de Orientación Familiar

ESTRUCTURA DEL INDICADOR

Porcentaje de redes infantiles conformadas.

(Redes infantiles conformadas/Redes infantiles programadas) \*100

Las niñas, niños y adolescentes conforman redes dentro del territorio municipal.

Eficiencia

Registros administrativos

Red de Difusores

FRECUENCIA DE MEDICIÓN: Trimestral

P08m-08b FICHA TÉCNICA DE SEGUIMIENTO DE INDICADORES 2020 DE GESTIÓN O ESTRATÉGICO

TI.



TEOLOYUCAN  
2019 - 2021

Número: NC 3

COMPORTAMIENTO DE LAS VARIABLES DURANTE EL TRIMESTRE: Enero-Marzo

VARIABLE	UNIDAD DE MEDIDA		OPERACION	META ANUAL	AVANCE TRIMESTRAL		AVANCE ACUMULADO	
	Evento	Sumable			Programado	%	Programado	%
Redes infantiles conformadas	Evento	Sumable		1.00	1.00	100.00	1.00	100.00
Redes infantiles programadas	Evento	Sumable		1.00	1.00	100.00	1.00	100.00

COMPORTAMIENTO DEL INDICADOR

DESCRIPCIÓN DE LA META ANUAL

Realizar eventos para la elección del niño Difusor

META ANUAL	AVANCE TRIMESTRAL		AVANCE ACUMULADO	
	Programado	EF%	Programado	EF%
100.00	100.00	100.00	100.00	100.00

DESCRIPCIÓN DE RESULTADOS Y JUSTIFICACIÓN EN CASO DE VARIACIÓN SUPERIOR A 10% RESPECTO A LO PROGRAMADO



EVALUACIÓN DEL INDICADOR

DEPENDENCIA GENERAL:

DEPENDENCIA AUXILIAR:

B00 DIRECCIÓN GENERAL

308 Área de Orientación Familiar





PHRM-08b FICHA TECNICA DE SEGUIMIENTO DE INDICADORES 2020 DE GESTIÓN O ESTRATEGICO

Tl.



PILAR DE DESARROLLO / EJE TRANSVERSAL:

TEMA DE DESARROLLO:

PROGRAMA PRESUPUESTARIO:

PROYECTO PRESUPUESTARIO:

OBJETIVO DEL PROGRAMA PRESUPUESTARIO:

DEPENDENCIA GENERAL:

DEPENDENCIA AUXILIAR:

NOMBRE DEL INDICADOR:

FÓRMULA DEL CÁLCULO:

INTERPRETACIÓN:

DIMENSIÓN QUE ATIENDE:

DESCRIPCIÓN DEL FACTOR

DE COMPARACIÓN:

AMBITO GEOGRAFICO:

COBERTURA:

LINEA BASE

Numero: NA 1.1 No aplica

1 Pilar 1: Social

Desarrollo humano incluyente, sin discriminación y libre de violencia

02060801 Protección a la población infantil y adolescente

020608010105 Promoción de la participación infantil y adolescente

Agrupar los proyectos que lleva a cabo el Gobierno municipal para garantizar el respeto a los derechos de los infantes, principalmente de los que están en condiciones de marginación, con acciones que mejoren su bienestar y desarrollo.

800 DIRECCIÓN GENERAL

309 Área de Orientación Familiar

ESTRUCTURA DEL INDICADOR

Porcentaje de recorridos en zonas expulsoras y receptoras.

(Recomidos en zonas expulsoras y receptoras realizados/Recomidos en zonas expulsoras y receptoras programados) \*100

Interpretación:

Eficiencia

FRECUENCIA DE MEDICIÓN:

Trimestral

VARIABLE	COMPORTAMIENTO DE LAS VARIABLES DURANTE EL TRIMESTRE: Enero-Marzo		META ANUAL	AVANCE TRIMESTRAL		AVANCE ACUMULADO	
	Programado	Alcanzado		%	Alcanzado	%	Alcanzado
Recorridos en zonas expulsoras y receptoras realizadas	0.00	0.00	0.00	0.00	0.00	0.00	0.00
Recorridos en zonas expulsoras / receptoras programados	0.00	0.00	0.00	0.00	0.00	0.00	0.00

COMPORTAMIENTO DEL INDICADOR  
DESCRIPCIÓN DE LA META ANUAL

META ANUAL	AVANCE TRIMESTRAL		SEMAFORO	EF%	SEMAFORO
	Programado	Alcanzado			
0.00	0.00	0.00	0.00	0.00	0.00

DESCRIPCIÓN DE RESULTADOS Y JUSTIFICACIÓN EN CASO DE VARIACIÓN SUPERIOR A 10% RESPECTO A LO PROGRAMADO


EVALUACION DEL INDICADOR

DEPENDENCIA GENERAL:

DEPENDENCIA AUXILIAR:

800 DIRECCIÓN GENERAL


309 Área de Orientación Familiar





**PdM-08b FICHA TECNICA DE SEGUIMIENTO DE INDICADORES 2020 DE GESTIÓN O ESTRATEGICO**

TI



**PILAR DE DESARROLLO / EJE TRANSVERSAL:**

**TEMA DE DESARROLLO:**

**PROGRAMA PRESUPUESTARIO:**

**PROYECTO PRESUPUESTARIO:**

**OBJETIVO DEL PROGRAMA PRESUPUESTARIO:**

**DEPENDENCIA GENERAL:**

**DEPENDENCIA AUXILIAR:**

**NOMBRE DEL INDICADOR:**

**FÓRMULA DEL CÁLCULO:**

**INTERPRETACIÓN:**

**DIMENSIÓN QUE ATIENDE:**

**DESCRIPCIÓN DEL FACTOR DE COMPARACIÓN:**

**ÁMBITO GEOGRÁFICO:**

**COBERTURA:**

**LÍNEA BASE:**

1 Pilar 1: Social

Desarrollo humano incluyente, sin discriminación y libre de violencia

02060801 Protección a la población infantil y adolescente

02060801005 Promoción de la participación infantil y adolescente

Agrupar los proyectos que lleva a cabo el Gobierno municipal para garantizar el respeto a los derechos de los infantes, principalmente de los que están en condiciones de marginación, con acciones que mejoren su bienestar y desarrollo.

B00 DIRECCIÓN GENERAL

308 Área de Orientación Familiar

**ESTRUCTURA DEL INDICADOR**

Porcentaje de menores susceptibles a recibir una beca.

(Infantes que reciben beca/Infantes que son susceptibles de recibir beca) \*100

Eficiencia

**FRECUENCIA DE MEDICIÓN:** Trimestral

**Numero:** NA 2.1 **No aplica**

**COMPORTAMIENTO DE LAS VARIABLES DURANTE EL TRIMESTRE: Enero-Marzo**

VARIABLE	META ANUAL		AVANCE TRIMESTRAL		AVANCE ACUMULADO	
	Programado	Alcanzado	Programado	Alcanzado	Programado	Alcanzado
Infantes que reciben beca	0.00	0.00	0.00	0.00	0.00	0.00
Infantes que son susceptibles de recibir beca	0.00	0.00	0.00	0.00	0.00	0.00

**COMPORTAMIENTO DEL INDICADOR**

**DESCRIPCIÓN DE LA META ANUAL**

META ANUAL	AVANCE TRIMESTRAL		AVANCE ACUMULADO	
	Programado	Alcanzado	Programado	Alcanzado
0.00	0.00	0.00	0.00	0.00

**DESCRIPCIÓN DE RESULTADOS Y JUSTIFICACIÓN EN CASO DE VARIACIÓN SUPERIORA ± 10% RESPECTO A LO PROGRAMADO**



**EVALUACIÓN DEL INDICADOR**

**DEPENDENCIA GENERAL:**

**DEPENDENCIA AUXILIAR:**

B00 DIRECCIÓN GENERAL

308 Área de Orientación Familiar





**PBRM-08b FICHA TECNICA DE SEGUIMIENTO DE INDICADORES 2020 DE GESTIÓN O ESTRATEGICO**

**PILAR DE DESARROLLO / EJE TRANSVERSAL:** 1 Pilar 1: Social

**TEMA DE DESARROLLO:** Desarrollo humano incluyente, sin discriminación y libre de violencia

**PROGRAMA PRESUPUESTARIO:** 02060801 Protección a la población infantil y adolescente

**PROYECTO PRESUPUESTARIO:** 0206080105 Promoción de la participación infantil y adolescente

**OBJETIVO DEL PROGRAMA PRESUPUESTARIO:** Agrupa los proyectos que lleva a cabo el Gobierno municipal para garantizar el respeto a los derechos de los infantes, principalmente de los que están en condiciones de marginación, con acciones que mejoren su bienestar y desarrollo.

**DEPENDENCIA GENERAL:** B00 DIRECCIÓN GENERAL

**DEPENDENCIA AUXILIAR:** 308 Área de Orientación Familiar

**NOMBRE DEL INDICADOR:** Porcentaje de expedientes conformados.

**FÓRMULA DEL CÁLCULO:** (Número de expedientes conformados/Número de expedientes programados para conformar) \*100

**INTERPRETACIÓN:** Eficiencia

**DIMENSIÓN QUE ATIENDE:** Eficiencia

**DESCRIPCIÓN DEL FACTOR DE COMPARACIÓN:**

**ÁMBITO GEOGRÁFICO:**

**COBERTURA:**

**LÍNEA BASE:**

**Numero:** NA 2.2 **No aplica**

**ESTRUCTURA DEL INDICADOR**

**FRECUENCIA DE MEDICIÓN:** Trimestral

VARIABLE	COMPORTAMIENTO DE LAS VARIABLES DURANTE EL TRIMESTRE: Enero-Marzo		META ANUAL	AVANCE TRIMESTRAL		AVANCE ACUMULADO	
	Programado	Alcanzado		% Alcanzado	% Programado	% Alcanzado	% Programado
Número de expedientes conformados	0.00	0.00	0.00	0.00	0.00	0.00	0.00
Número de expedientes programados para conformar	0.00	0.00	0.00	0.00	0.00	0.00	0.00

**COMPORTAMIENTO DEL INDICADOR**  
**DESCRIPCIÓN DE LA META ANUAL**

META ANUAL	AVANCE TRIMESTRAL		AVANCE ACUMULADO	
	Programado	Alcanzado	Programado	Alcanzado
0.00	0.00	0.00	0.00	0.00

**DESCRIPCIÓN DE RESULTADOS Y JUSTIFICACIÓN EN CASO DE VARIACIÓN SUPERIOR A ±10 % RESPECTO A LO PROGRAMADO**


**EVALUACIÓN DEL INDICADOR**

**DEPENDENCIA GENERAL:**

**DEPENDENCIA AUXILIAR:**

B00 DIRECCIÓN GENERAL

308 Área de Orientación Familiar







**PBRm-08b FICHA TÉCNICA DE SEGUIMIENTO DE INDICADORES 2020 DE GESTIÓN O ESTRATEGICO**

**PILAR DE DESARROLLO / EJE TRANSVERSAL:** 2019 - 2021

**TEMA DE DESARROLLO:**

**PROGRAMA PRESUPUESTARIO:**

**PROYECTO PRESUPUESTARIO:**

**OBJETIVO DEL PROGRAMA PRESUPUESTARIO:**

**DEPENDENCIA GENERAL:**

**DEPENDENCIA AUXILIAR:**

1. Pilar 1: Social

Desarrollo humano incluyente, sin discriminación y libre de violencia

02060801 Protección a la población infantil y adolescente

020608010105 Promoción de la participación infantil y adolescente

Agrupar los proyectos que lleva a cabo el Gobierno municipal para garantizar el respeto a los derechos de los infantes, principalmente de los que están en condiciones de marginación, con acciones que mejoren su bienestar y desarrollo.

800 DIRECCIÓN GENERAL

308 Área de Orientación Familiar

**ESTRUCTURA DEL INDICADOR**

Porcentaje de becas gestionadas.

(Becas otorgadas a los infantes en situación de calle y en riesgo de migración/Becas gestionadas ante los diferentes niveles de gobierno) \*100

**NOMBRE DEL INDICADOR:**

**FÓRMULA DEL CÁLCULO:**

**INTERPRETACIÓN:**

**DIMENSIÓN QUE ATIENDE:**

**DESCRIPCIÓN DEL FACTOR DE COMPARACIÓN:**

**AMBITO GEOGRAFICO:**

**COBERTURA:**

**LÍNEA BASE**

**Numero:** NA 2.3 No aplica

**FRECUENCIA DE MEDICIÓN:** Trimestral

**COMPORTAMIENTO DE LAS VARIABLES DURANTE EL TRIMESTRE: Enero-Marzo**



VARIABLE	UNIDAD DE MEDIDA	OPERACION	META ANUAL		AVANCE TRIMESTRAL		AVANCE ACUMULADO	
			Programado	Alcanzado	%	Alcanzado	%	Alcanzado
Becas otorgadas a los infantes en situación de calle y en riesgo de migración			0.00	0.00	0.00	0.00	0.00	0.00
Becas gestionadas ante los diferentes niveles de gobierno			0.00	0.00	0.00	0.00	0.00	0.00

**COMPORTAMIENTO DEL INDICADOR**

**DESCRIPCIÓN DE LA META ANUAL**

META ANUAL	AVANCE TRIMESTRAL		AVANCE ACUMULADO	
	Programado	Alcanzado	Programado	Alcanzado
0.00	0.00	0.00	0.00	0.00

**DESCRIPCIÓN DE RESULTADOS Y JUSTIFICACIÓN EN CASO DE VARIACIÓN SUPERIOR A +10% RESPECTO A LO PROGRAMADO**



**DEPENDENCIA GENERAL:**

**DEPENDENCIA AUXILIAR:**


**EVALUACIÓN DEL INDICADOR**





TI

**PdRm-08b FICHA TÉCNICA DE SEGUIMIENTO DE INDICADORES 2020 DE GESTIÓN O ESTRATÉGICO**



**PILAR DE DESARROLLO / EJE TRANSVERSAL:**

**TEMA DE DESARROLLO:**

**PROGRAMA PRESUPUESTARIO:**

**PROYECTO PRESUPUESTARIO:**

**OBJETIVO DEL PROGRAMA PRESUPUESTARIO:**

**DEPENDENCIA GENERAL:**

**DEPENDENCIA AUXILIAR:**

**NOMBRE DEL INDICADOR:**

**FÓRMULA DEL CÁLCULO:**

**INTERPRETACIÓN:**

**DIMENSIÓN QUE ATIENDE:**

**DESCRIPCIÓN DEL FACTOR DE COMPARACIÓN:**

**ÁMBITO GEOGRÁFICO:**

**COBERTURA:**

**LÍNEA BASE:**

**Número:** NA 3.1

1 Pilar 1: Social

Desarrollo humano incluyente, sin discriminación y libre de violencia

02060801 Protección a la población infantil y adolescente

020608010105 Promoción de la participación infantil y adolescente

Abarca los proyectos que lleva a cabo el Gobierno municipal para garantizar el respeto a los derechos de los infantes, principalmente de los que están en condiciones de marginación, con acciones que mejoren su bienestar y desarrollo.

B00 DIRECCIÓN GENERAL

308 Área de Orientación Familiar

**ESTRUCTURA DEL INDICADOR**

Porcentaje de personas asistentes a los talleres de capacitación.

(Número de personas asistentes a los talleres de capacitación durante el trimestre actual / Número de personas asistentes a los talleres de capacitación durante el trimestre anterior) \* 100

La autoridad local promueve la formación de redes municipales para la difusión de los derechos de la niñez.

Eficiencia

Registros administrativos

**ÁMBITO GEOGRÁFICO:**

**COBERTURA:**

**LÍNEA BASE:**

FRECUENCIA DE MEDICIÓN: Trimestral

**COMPORTAMIENTO DE LAS VARIABLES DURANTE EL TRIMESTRE: Enero-Marzo**

VARIABLE	UNIDAD DE MEDIDA		OPERACION		META ANUAL		AVANCE TRIMESTRAL		AVANCE ACUMULADO	
	Programado	Alcanzado	Programado	Alcanzado	Programado	Alcanzado	Programado	Alcanzado	Programado	Alcanzado
Número de personas asistentes a los talleres de capacitación durante el trimestre actual	100.00	100.00	Sumable	6.00	24.00	100.00	6.00	25.00	6.00	25.00
Número de personas asistentes a los talleres de capacitación durante el trimestre anterior	100.00	100.00	Sumable	6.00	24.00	100.00	6.00	25.00	6.00	25.00



**COMPORTAMIENTO DEL INDICADOR**

**DESCRIPCIÓN DE LA META ANUAL**

Realizar talleres para la difusión de los derechos de los niños

META ANUAL	AVANCE TRIMESTRAL		AVANCE ACUMULADO	
	Programado	Alcanzado	Programado	Alcanzado
100.00	100.00	100.00	100.00	100.00

DESCRIPCIÓN DE RESULTADOS Y JUSTIFICACIÓN EN CASO DE VARIACIÓN SUPERIOR A ±10 % RESPECTO A LO PROGRAMADO



B00 DIRECCIÓN GENERAL  
308 Área de Orientación Familiar

B00 DIRECCIÓN GENERAL  
308 Área de Orientación Familiar

ELABORÓ  
César Díaz del Lina Hernández

REVISÓ  
Ricardo Prieto Hernández

3A



PRM-08b FICHA TECNICA DE SEGUIMIENTO DE INDICADORES 2020 DE GESTIÓN O ESTRATEGICO

1 Pilar 1: Social

Desarrollo humano incluyente, sin discriminación y libre de violencia

02060802 Atención a personas con discapacidad

020608020102 Orientación e información sobre discapacidad

020608020301 Atención especializada, médica y paramédica a personas con discapacidad

Integra los proyectos orientados a fortalecer la prevención, rehabilitación e integración social, con la participación de la población en general y las personas con discapacidad en su propia superación, promoviendo en la sociedad el respeto a la dignidad y su integración al desarrollo.

BDD DIRECCIÓN GENERAL

314 Área de Asistencia a Discapacitados

OBJETIVO DEL PROGRAMA PRESUPUESTARIO:

DEPENDENCIA GENERAL:

DEPENDENCIA AUXILIAR:

Porcentaje de consultas de carácter diagnóstico

(Consultas médicas de carácter diagnóstico otorgadas/Total de Consultas médicas otorgadas)\*100

La población objetivo solicita el servicio de consulta diagnóstico.

Eficiencia

Registros administrativos

DIMENSIÓN QUE ATIENDE:

DESCRIPCIÓN DEL FACTOR

DE COMPARACIÓN:

AMBITO GEOGRAFICO:

COBERTURA:

LINEA BASE

Numero: NA 1.1

ESTRUCTURA DEL INDICADOR

FRECUENCIA DE MEDICIÓN:

Mensual

VARIABLE	UNIDAD DE MEDIDA	OPERACION	META ANUAL	AVANCE TRIMESTRAL		AVANCE ACUMULADO	
				Programado	% Alcanzado	Programado	% Alcanzado
Consultas médicas de carácter diagnóstico otorgadas	Consulta	Sumable	1,200.00	290.00	24.17	399.00	123.79
Total de Consultas médicas otorgadas	Consulta	Sumable	1,200.00	290.00	24.17	290.00	100.00



COMPORTAMIENTO DEL INDICADOR  
DESCRIPCIÓN DE LA META ANUAL

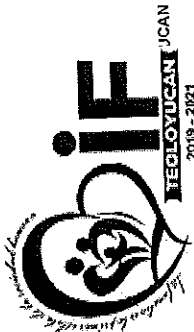
META ANUAL	AVANCE TRIMESTRAL		AVANCE ACUMULADO	
	Programado	Alcanzado	Programado	Alcanzado
100.00	123.79	123.79	100.00	123.79

DESCRIPCIÓN DE RESULTADOS Y JUSTIFICACIÓN EN CASO DE VARIACIÓN SUPERIOR A 10% RESPECTO A LO PROGRAMADO

BDD DIRECCIÓN GENERAL  
314 Área de Asistencia a Discapacitados

DEPENDENCIA GENERAL:  
DEPENDENCIA AUXILIAR:





**IF**  
INSTITUTO FAMILIAR PARA EL DESARROLLO INTEGRAL DE LA FAMILIA DE TECOLOYUCAN EDO. DE MEX. 2019 - 2021

PILAR DE DESARROLLO / EJE TRANSVERSAL:

TEMA DE DESARROLLO:

PROGRAMA PRESUPUESTARIO:

PROYECTO PRESUPUESTARIO:

OBJETIVO DEL PROGRAMA PRESUPUESTARIO:

DEPENDENCIA GENERAL:

DEPENDENCIA AUXILIAR:

NOMBRE DEL INDICADOR:

FÓRMULA DEL CÁLCULO:

INTERPRETACIÓN:

DIMENSIÓN QUE ATIENDE:

DESCRIPCIÓN DEL FACTOR DE COMPARACIÓN:

ÁMBITO GEOGRÁFICO:

COBERTURA:

LÍNEA BASE

1 Pilar 1: Social

Desarrollo humano incluyente, sin discriminación y libre de violencia

020608020201 Atención a personas con discapacidad

020608020102 Orientación e información sobre discapacidad

020608020301 Atención especializada, médica y paramédica a personas con discapacidad

Integra los proyectos orientados a fortalecer la prevención, rehabilitación e integración social, con la participación de la población en su propia superación, promoviendo en la sociedad el respeto a la dignidad y su integración al desarrollo.

B00 DIRECCIÓN GENERAL

314 Área de Asistencia a Discapacitados

ESTRUCTURA DEL INDICADOR

Porcentaje en el otorgamiento de terapias de rehabilitación

(Terapias de rehabilitación otorgadas/Terapia de rehabilitación programadas)\*100

La población objetivo asiste en tiempo y forma al servicio de terapias de rehabilitación.

Eficiencia

Registros administrativos

AMBITO GEOGRAFICO:

COBERTURA:

LÍNEA BASE

Metas alcanzadas

Numero: NA 1.2

COMPORTAMIENTO DE LAS VARIABLES DURANTE EL TRIMESTRE: Enero-Marzo

VARIABLE	META ANUAL		AVANCE TRIMESTRAL		AVANCE ACUMULADO	
	Programado	%	Programado	%	Programado	%
Terapias de rehabilitación otorgadas	15,110.00	100.16	3,791.00	25.05	3,791.00	25.05
Terapia de rehabilitación programadas	15,110.00	100.00	3,795.00	25.05	3,795.00	25.05

COMPORTAMIENTO DEL INDICADOR

DESCRIPCIÓN DE LA META ANUAL

META ANUAL	AVANCE TRIMESTRAL		AVANCE ACUMULADO		SEMAFORO
	Programado	Alcanzado	Programado	Alcanzado	
100.00	100.16	100.16	100.00	100.16	100.16

DESCRIPCIÓN DE RESULTADOS Y JUSTIFICACIÓN EN CASO DE VARIACIÓN SUPERIOR A ±10% RESPECTO A LO PROGRAMADO

TRIMESTRE: Enero-Marzo

EVALUACIÓN DEL INDICADOR

DEPENDENCIA GENERAL:


DEPENDENCIA AUXILIAR:

B00 DIRECCIÓN GENERAL

314 Área de Asistencia a Discapacitados

ELABORÓ

Alan Alexis Rodríguez Rodríguez



PbRm-08b FICHA TECNICA DE SEGUIMIENTO DE INDICADORES 2020 DE GESTIÓN O ESTRATEGICO

020608020201 Capacitación a personas con discapacidad

020608020302 Atención terapéutica a personas con discapacidad

Atención de la población en general y las personas con discapacidad en su propia superación, promoviendo en

FRECUENCIA DE MEDICIÓN:

Mensual



Tl. . . . .

**Pbrm-08b FICHA TECNICA DE SEGUIMIENTO DE INDICADORES 2020 DE GESTION O ESTRATEGICO**



**PILAR DE DESARROLLO / EJE TRANSVERSAL:**

**TEMA DE DESARROLLO:**

**PROGRAMA PRESUPUESTARIO:**

**PROYECTO PRESUPUESTARIO:**

**OBJETIVO DEL PROGRAMA PRESUPUESTARIO:**

**DEPENDENCIA GENERAL:**

**DEPENDENCIA AUXILIAR:**

**NOMBRE DEL INDICADOR:**

**FÓRMULA DEL CÁLCULO:**

**INTERPRETACIÓN:**

**DIMENSIÓN QUE ATIENDE:**

**DESCRIPCIÓN DEL FACTOR DE COMPARACIÓN:**

**ÁMBITO GEOGRÁFICO:**

**COBERTURA:**

**LÍNEA BASE:**

1 Pilar 1: Social

Desarrollo humano incluyente, sin discriminación y libre de violencia

02060802 Atención a personas con discapacidad

020608020102 Orientación e información sobre discapacidad

020608020301 Atención especializada, médica y paramédica a personas con discapacidad

Integra los proyectos orientados a fortalecer la prevención, rehabilitación e integración social, con la participación de la población en general y las personas con discapacidad en su propia superación, promoviendo en la sociedad el respeto a la dignidad y su integración al desarrollo.

800 DIRECCIÓN GENERAL

314 Área de Asistencia a Discapacitados

020608020201 Capacitación a personas con discapacidad

020608020302 Atención terapéutica a personas con discapacidad

Atención de la población en general y las personas con discapacidad en su propia superación, promoviendo en

**ESTRUCTURA DEL INDICADOR**

Porcentaje de apoyos funcionales otorgados

(Total de apoyos funcionales otorgados a la población con discapacidad / Total de apoyos funcionales gestionados) \* 100

Las autoridades municipales reciben respuestas favorables a las gestiones realizadas.

Eficiencia

Registros administrativos

Metas alcanzadas

FRECUENCIA DE MEDICIÓN:

Mensual

Número: NA 2.1

**COMPORTAMIENTO DE LAS VARIABLES DURANTE EL TRIMESTRE: Enero-Marzo**

VARIABLE	UNIDAD DE MEDIDA		OPERACION	META ANUAL	AVANCE TRIMESTRAL		AVANCE ACUMULADO				
	Programado	Alcanzado			%	Programado	%	Programado	%		
Total de apoyos funcionales otorgados a la población con discapacidad	100.00	150.00	Sumable	10.00	20.00	3.00	20.00	20.00	3.00	150.00	100.00
Total de apoyos funcionales gestionados	100.00	150.00	Sumable	10.00	20.00	2.00	20.00	20.00	2.00	20.00	100.00

**COMPORTAMIENTO DEL INDICADOR**

**DESCRIPCIÓN DE LA META ANUAL**

Las autoridades municipales reciben respuestas favorables a las gestiones realizadas.

META ANUAL	AVANCE TRIMESTRAL		SEMAFORO	AVANCE ACUMULADO
	Programado	Alcanzado		
100.00	100.00	150.00	150.00	150.00

DESCRIPCIÓN DE RESULTADOS Y JUSTIFICACIÓN EN CASO DE VARIACIÓN SUPERIOR A 10% RESPECTO A LO PROGRAMADO

DEPENDENCIA GENERAL:


DEPENDENCIA AUXILIAR:

800 DIRECCIÓN GENERAL

314 Área de Asistencia a Discapacitados

ELABORO

Alan Alexis Rodríguez Rodríguez



EVALUACION DEL INDICADOR



TI.

**PbRm-08b FICHA TECNICA DE SEGUIMIENTO DE INDICADORES 2020 DE GESTION O ESTRATEGICO**



**PILAR DE DESARROLLO / EJE TRANSVERSAL:**

1 Pilar 1: Social

Desarrollo humano incluyente, sin discriminación y libre de violencia

020608020201 Atención a personas con discapacidad

020608020102 Orientación e información sobre discapacidad

020608020301 Atención especializada, médica y paramédica a personas con discapacidad

020608020302 Atención terapéutica a personas con discapacidad

020608020302 Atención terapéutica a personas con discapacidad

Integra los proyectos orientados a fortalecer la prevención, rehabilitación e integración social, con la participación de la población en general y las personas con discapacidad en su propia superación, promoviendo en la sociedad el respeto a la dignidad y su integración al desarrollo.

800 DIRECCIÓN GENERAL

314 Área de Asistencia a Discapacitados

**ESTRUCTURA DEL INDICADOR**

Porcentaje de gestión de empleo a personas con discapacidad

(Personas con discapacidad a las que se les gestionó un empleo/Total de personas con discapacidad que solicitan empleo)\*100

La población municipal demanda a la autoridad municipal empleos para personas con discapacidad

Interpretación:

Eficiencia

Registros administrativos

**DIMENSIÓN QUE ATIENDE:**

REGISTROS DEL FACTOR

**DE COMPARACIÓN:**

AMBITO GEOGRAFICO:

COBERTURA:

Metas cumplidas

Número: NA 2.2

COMPORTAMIENTO DE LAS VARIABLES DURANTE EL TRIMESTRE: Enero-Marzo

VARIABLE	UNIDAD DE MEDIDA	OPERACION	META ANUAL	AVANCE TRIMESTRAL		AVANCE ACUMULADO	
				Programado	% Alcanzado	Programado	% Alcanzado
Personas con discapacidad a las que se les gestionó un empleo	Persona	Sumable	1.00	0.00	0.00	0.00	0.00
Total de personas con discapacidad que solicitan empleo	Persona	Sumable	2.00	0.00	0.00	0.00	0.00

COMPORTAMIENTO DEL INDICADOR

DESCRIPCION DE LA META ANUAL

META ANUAL	AVANCE TRIMESTRAL		AVANCE ACUMULADO	
	Programado	SEMAFORO	Alcanzado	SEMAFORO
50.00	0.00	0.00	0.00	0.00

DESCRIPCION DE RESULTADOS Y JUSTIFICACION EN CASO DE VARIACION SUPERIOR A 10% RESPECTO A LO PROGRAMADO


EVALUACION DEL INDICADOR

800 DIRECCIÓN GENERAL  
314 Área de Asistencia a Discapacitados




ELABORÓ

Alina Alexis Rodríguez Rodríguez

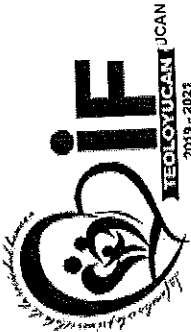


HECHOS DE LA COMUNICACIÓN

Ricardo Pinedo Hernández



TI.



**PbRm-08b FICHA TECNICA DE SEGUIMIENTO DE INDICADORES 2020 DE GESTIÓN O ESTRATEGICO**

1 Pilar: 1: Social

Desarrollo humano incluyente, sin discriminación y libre de violencia

020608020201 Atención a personas con discapacidad

020608020102 Orientación e información sobre discapacidad

020608020301 Atención especializada, médica y paramédica a personas con discapacidad

Integra los proyectos orientados a fortalecer la prevención, rehabilitación e integración social, con la participación de la población en general y las personas con discapacidad en su propia superación, promoviendo en la sociedad el respeto a la dignidad y su integración al desarrollo.

800 DIRECCIÓN GENERAL

314 Área de Asistencia a Discapacitados

ESTRUCTURA DEL INDICADOR

Porcentaje de gestión de espacios de educación para las personas con discapacidad (Personas con discapacidad incorporadas a educación especial o regular/Personas con discapacidad que solicitan su incorporación a educación especial o regular)\*100

La población municipal demanda a la autoridad la incorporación de personas con discapacidad a la educación especial o regular.

Eficiencia

Registros Administrativos

AMBITO GEOGRAFICO:

COBERTURA:

LINEA BASE

Metas cumplidas

FRECUENCIA DE MEDICIÓN: Mensual

VARIABLE	UNIDAD DE MEDIDA	OPERACION	META ANUAL	AVANCE TRIMESTRAL		AVANCE ACUMULADO	
				Programado	% Alcanzado	Programado	% Alcanzado
Personas con discapacidad incorporadas a educación especial o regular	Persona	Sumable	3.00	0.00	0.00	0.00	0.00
Personas con discapacidad que solicitan su incorporación a educación especial o regular	Persona	Sumable	3.00	0.00	0.00	0.00	0.00

COMPORTAMIENTO DEL INDICADOR  
DESCRIPCION DE LA META ANUAL

META ANUAL	AVANCE TRIMESTRAL		AVANCE ACUMULADO	
	Programado	Alcanzado	Programado	Alcanzado
100.00	0.00	0.00	0.00	0.00

DESCRIPCION DE RESULTADOS Y JUSTIFICACION EN CASO DE VARIACION SUPERIOR A 10% RESPECTO A LO PROGRAMADO

TRIMESTRE: Enero-Marzo


EVALUACION DEL INDICADOR

DEPENDENCIA GENERAL: 800 DIRECCION GENERAL  
DEPENDENCIA AUXILIAR: 314 Área de Asistencia a Discapacitados



ELABORÓ

Alan Alexis Rodríguez Rodríguez



REVISÓ

Ricardo F. Melo Hernández









**PbRm-08b FICHA TECNICA DE SEGUIMIENTO DE INDICADORES 2020 DE GESTIÓN O ESTRATEGICO**

PILAR DE DESARROLLO / EJE TRANSVERSAL:

1 Pilar 1: Social

TEMA DE DESARROLLO:

Desarrollo humano incluyente, sin discriminación y libre de violencia

PROGRAMA PRESUPUESTARIO:

02060803 Apoyo a los adultos mayores

PROYECTO PRESUPUESTARIO:

020608030102 Asistencia social a los adultos mayores

OBJETIVO DEL PROGRAMA PRESUPUESTARIO:

Incluya acciones oportunas y de calidad en materia de nutrición, educación, cultura, recreación, atención psicológica y jurídica, para que los adultos mayores disfruten de un envejecimiento activo, digno y con autosuficiencia.

DEPENDENCIA GENERAL:

B00 DIRECCIÓN GENERAL

DEPENDENCIA AUXILIAR:

313 Área de Desarrollo Comunitario

ESTRUCTURA DEL INDICADOR

NOMBRE DEL INDICADOR:

Porcentaje de apoyos entregados a adultos mayores

FÓRMULA DEL CÁLCULO:

(Apoyos para adultos mayores entregados/Apoyos para adultos mayores solicitados)\*100

INTERPRETACIÓN:

Los adultos mayores solicitan y asisten a recibir sus apoyos

DIMENSIÓN QUE ATIENDE:

Eficiencia

DESCRIPCIÓN DEL FACTOR DE COMPARACIÓN:

registros administrativos

ÁMBITO GEOGRÁFICO:

Metas cumplidas

COBERTURA:

Metas cumplidas

LÍNEA BASE

Metas cumplidas

Número: NA 1.1

COMPORTAMIENTO DE LAS VARIABLES DURANTE EL TRIMESTRE: Enero-Marzo

VARIABLE	META ANUAL		AVANCE TRIMESTRAL		AVANCE ACUMULADO	
	Programado	%	Programado	%	Programado	%
Apoyos para adultos mayores entregados	300.00	75.33	300.00	28.57	300.00	28.57
Apoyos para adultos mayores solicitados	1,050.00	100.00	300.00	100.00	300.00	100.00
	Credencial		Sumable		Sumable	
	Credencial		Sumable		Sumable	

COMPORTAMIENTO DEL INDICADOR

DESCRIPCIÓN DE LA META ANUAL

Atender a los adultos mayores que solicitan y asisten a recibir sus apoyos

META ANUAL	AVANCE TRIMESTRAL		AVANCE ACUMULADO	
	Programado	Alcanzado	Programado	Alcanzado
100.00	100.00	75.33	100.00	75.33
	Programado	Alcanzado	Programado	Alcanzado
	100.00	75.33	100.00	75.33

DESCRIPCIÓN DE RESULTADOS Y JUSTIFICACIÓN EN CASO DE VARIACIÓN SUPERIOR A ± 10 % RESPECTO A LO PROGRAMADO


EVALUACIÓN DEL INDICADOR

DEPENDENCIA GENERAL:

B00 DIRECCIÓN GENERAL

DEPENDENCIA AUXILIAR:

313 Área de Desarrollo Comunitario





TI.

**PBrm-08b FICHA TECNICA DE SEGUIMIENTO DE INDICADORES 2020 DE GESTIÓN O ESTRATEGICO**

1 Pilar 1: Social.

Desarrollo humano incluyente, sin discriminación y libre de violencia

020608030201 Apoyo a los adultos mayores

020608030102 Asistencia social a los adultos mayores

Incluye acciones oportunas y de calidad en materia de nutrición, educación, cultura, recreación, atención psicológica y jurídica, para que los adultos mayores disfruten de un envejecimiento activo, digno y con autocuidado.

800 DIRECCIÓN GENERAL

313 Área de Desarrollo Comunitario

**ESTRUCTURA DEL INDICADOR**

Porcentaje de servicios integrales a adultos mayores otorgados

(Servicios integrales a adultos mayores otorgados / Servicios integrales a adultos mayores programados) \*100

Los adultos mayores asisten y muestran interés por las acciones encaminadas a mejorar sus condiciones de vida.

Eficiencia

Registros administrativos

DESCRIPCIÓN DEL FACTOR

DE COMPARACIÓN:

AMBITO GEOGRAFICO:

COBERTURA:

Metas cumplidas

FRECUENCIA DE MEDICIÓN: Trimestral

Número: NA 2.1

COMPORTAMIENTO DE LAS VARIABLES DURANTE EL TRIMESTRE: Enero-Marzo

VARIABLE	UNIDAD DE MEDIDA		OPERACION		META ANUAL		AVANCE TRIMESTRAL		AVANCE ACUMULADO	
	Programado	Alcanzado	Programado	Alcanzado	%	Alcanzado	%	Programado	Alcanzado	%
Servicios integrales a adultos mayores otorgados	100.00	76.08	Sumable	738.00	76.08	3.632.00	738.00	970.00	738.00	76.08
Servicios integrales a adultos mayores programados	100.00	76.08	Sumable	970.00	100.00	3.632.00	970.00	970.00	970.00	100.00

COMPORTAMIENTO DEL INDICADOR

DESCRIPCIÓN DE LA META ANUAL

Atender con los servicios que ofrece el sistema a los adultos mayores que asisten y muestran interés por las acciones encaminadas a mejorar sus condiciones de vida.



TRIMESTRE: Enero-Marzo

METAS ANUALES	AVANCE TRIMESTRAL		AVANCE ACUMULADO	
	Programado	Alcanzado	Programado	Alcanzado
100.00	76.08	76.08	100.00	76.08

DESCRIPCIÓN DE RESULTADOS Y JUSTIFICACIÓN EN CASO DE VARIACIÓN SUPERIOR A 10% RESPECTO AL PROGRAMADO

EVALUACIÓN DEL INDICADOR

800 DIRECCIÓN GENERAL  
313 Área de Desarrollo Comunitario





PILAR DE DESARROLLO / EJE TRANSVERSAL:  
2019 - 2021

TEMA DE DESARROLLO:  
PROGRAMA PRESUPUESTARIO:  
PROYECTO PRESUPUESTARIO:  
OBJETIVO DEL PROGRAMA PRESUPUESTARIO:  
DEPENDENCIA GENERAL:  
DEPENDENCIA AUXILIAR:

1 Pilar 1: Social  
Desarrollo humano incluyente, sin discriminación y libre de violencia  
02060803 Apoyo a los adultos mayores Vida activa para el adulto mayor  
020608030102 Asistencia social a los adultos mayores Incluye acciones oportunas y de calidad en materia de nutrición, educación, cultura, recreación, atención psicológica y jurídica, para que los adultos mayores disfruten de un envejecimiento activo, digno y con autosuficiencia.  
B00 DIRECCIÓN GENERAL  
313 Área de Desarrollo Comunitario

NOMBRE DEL INDICADOR: Porcentaje de actividades impartidas a adultos mayores  
FORMULA DEL CÁLCULO: (Actividades impartidas a adultos mayores/actividades a adultos mayores programadas) \* 100  
INTERPRETACIÓN: Los adultos mayores muestran interés por participar en las actividades que les permitan elevar su calidad de vida y fomenta la integración social y el auto empleo  
DIMENSIÓN QUE ATIENDE: Eficiencia  
DESCRIPCIÓN DEL FACTOR DE COMPARACIÓN: Registros administrativos  
AMBITO GEOGRAFICO: Metas cumplidas  
COBERTURA: Trimestral  
LINEA BASE: Metas cumplidas

PRM-08b FICHA TECNICA DE SEGUIMIENTO DE INDICADORES 2020 DE GESTIÓN O ESTRATEGICO

ESTRUCTURA DEL INDICADOR


VARIABLE	AVANCE TRIMESTRAL		META ANUAL		AVANCE TRIMESTRAL		AVANCE ACUMULADO	
	Programado	%	Programado	%	Programado	%	Programado	%
Actividades impartidas a adultos mayores	100.00	95.61	114.00	29.53	109.00	95.61	114.00	29.53
actividades a adultos mayores programadas			366.00	29.53	114.00	100.00	114.00	100.00


COMPORTAMIENTO DEL INDICADOR  
DESCRIPCIÓN DE LA META ANUAL

META ANUAL	AVANCE TRIMESTRAL		AVANCE ACUMULADO	
	Programado	EF%	Programado	EF%
100.00	100.00	95.61	100.00	95.61

DESCRIPCIÓN DE RESULTADOS Y JUSTIFICACIÓN EN CASO DE VARIACIÓN SUPERIOR A 10% RESPECTO A LO PROGRAMADO

DEPENDENCIA GENERAL:  
DEPENDENCIA AUXILIAR:





**PBRM-08b FICHA TECNICA DE SEGUIMIENTO DE INDICADORES 2020 DE GESTIÓN O ESTRATEGICO**

**PILAR DE DESARROLLO / EJE TRANSVERSAL:**

1 Pilar 1: Social

Desarrollo humano incluyente, sin discriminación y libre de violencia

**02060804 Desarrollo integral de la familia**

Fomento a la integración de la familia

**020608040101**

Servicios jurídicos asistenciales a la familia

Enfoca los proyectos orientados a fomentar la integración familiar, el respeto y el impulso de valores que permitan a cada individuo un desarrollo armónico, sano, pleno que asista al mejoramiento en las condiciones de vida y empoderando el respeto a los derechos de la niñez, adolescentes mujeres, discapacitados y adultos mayores.

**020608040102**

Atención a víctimas por maltrato y abuso

**020608040103**

Orientación y atención psicológica y psiquiátrica

020608040108

Orientación a cada individuo un desarrollo armónico, sano, pleno que asista al mejoramiento en las condiciones de vida y empoderando el respeto a los derechos de la niñez, adolescentes mujeres, discapacitados y adultos mayores.

**800 DIRECCIÓN GENERAL**

301 Unidad de Asistencia Social 308 Área de Orientación Familiar 312 Área de Servicios Jurídicos

**ESTRUCTURA DEL INDICADOR**

Porcentaje en la prestación de servicios asistenciales orientados al apoyo de familias vulnerables y/o sujetas a asistencia social

(No. de consultas médicas + No. de consultas Psicológicas + Asistencias jurídicas brindadas a familias vulnerables y/o sujetas a asistencia social/ No. de consultas médicas + No. de consultas Psicológicas + Asistencias jurídicas brindadas a familias vulnerables y/o sujetas a asistencia social programadas)\*100

Las familias en condiciones de vulnerabilidad demandan atención por parte de la autoridad local

**INTERPRETACIÓN:**

Eficiencia

Registros administrativos

**DIMENSIÓN QUE ATIENDE:**

Metas cumplidas

**DESCRIPCIÓN DEL FACTOR DE COMPARACIÓN:**

Metas cumplidas

**AMBITO GEOGRAFICO:**

Metas cumplidas

**COBERTURA:**

Metas cumplidas

**LINEA BASE:**

Metas cumplidas

**Numero:** NC 1

**COMPORTAMIENTO DE LAS VARIABLES DURANTE EL TRIMESTRE Enero-Marzo**

**COMPORTAMIENTO DEL INDICADOR**

**DESCRIPCIÓN DE LA META ANUAL**

**TRIMESTRE: Enero-Marzo**

**AVANCE ACUMULADO**

**AVANCE TRIMESTRAL**

**AVANCE ACUMULADO**

**SEMAFORO**

**SEMAFORO**

**SEMAFORO**

**SEMAFORO**

**SEMAFORO**

**SEMAFORO**

**SEMAFORO**

**SEMAFORO**

**SEMAFORO**

**SEMAFORO**

**SEMAFORO**

**SEMAFORO**

**SEMAFORO**

**SEMAFORO**

**SEMAFORO**

**DESCRIPCIÓN DE RESULTADOS Y JUSTIFICACIÓN EN CASO DE VARIACIÓN SUPERIOR A ± 10 % RESPECTO A LO PROGRAMADO**

**800 DIRECCIÓN GENERAL**  
301 Unidad de Asistencia Social 308 Área de Orientación Familiar 312 Área de Servicios Jurídicos

**ELABORÓ**

Maria Rojas García





TI.

**PHRM-08b FICHA TECNICA DE SEGUIMIENTO DE INDICADORES 2020 DE GESTIÓN O ESTRATEGICO**



**PILAR DE DESARROLLO / EJE TRANSVERSAL:**  
2019 - 2021

**TEMA DE DESARROLLO:**

**PROGRAMA PRESUPUESTARIO:**

**PROYECTO PRESUPUESTARIO:**

1 Pilar 1: Social

Desarrollo humano incluyente, sin discriminación y libre de violencia

02060804 Desarrollo integral de la familia

020608040101 Fomento a la integración de la familia

020608040103 Servicios jurídico asistenciales a la familia

Engloba los proyectos orientados a fomentar la integración familiar, el respeto y el impulso de valores que permitan a cada individuo un desarrollo armónico, sano, pleno que asista al mejoramiento en las condiciones de vida y empoderando el respeto a los derechos de la niñez, adolescentes mujeres, discapacitados y adultos mayores.

**B00 DIRECCIÓN GENERAL:**

301 Unidad de Asistencia Social 309 Área de Orientación Familiar 312 Área de Servicios Jurídicos

**ESTRUCTURA DEL INDICADOR**

301 Unidad de Asistencia Social 309 Área de Orientación Familiar 312 Área de Servicios Jurídicos

Porcentaje en el otorgamiento de Consultas médicas

(Consultas médicas otorgadas/Consultas médicas programadas)\*100

La población demandada al SMDIF brindar atención médica a la población que lo solicita.

Eficiencia

Registros administrativos

**NOMBRE DEL INDICADOR:**

**FÓRMULA DEL CÁLCULO:**

**INTERPRETACIÓN:**

**DIMENSIÓN QUE ATIENDE:**

**DESCRIPCIÓN DEL FACTOR DE COMPARACIÓN:**

**AMBITO GEOGRAFICO:**

**COBERTURA:**

**LÍNEA BASE**

Metas cumplidas

**FRECUENCIA DE MEDICIÓN:** Mensual



VARIABLE	COMPORTAMIENTO DE LAS VARIABLES DURANTE EL TRIMESTRE: Enero-Marzo				AVANCE ACUMULADO				
	Programado	Alcanzado	%	Programado	Alcanzado	%	Programado	Alcanzado	%
Consultas médicas otorgadas	100.00	100.00	100.00	6,100.00	28,91	100.00	6,100.00	28,91	100.00
Consultas médicas programadas	100.00	100.00	100.00	6,100.00	28,91	100.00	6,100.00	28,91	100.00
				Sumable	21,100.00	100.00	6,100.00	28,91	100.00
				Sumable	21,100.00	100.00	6,100.00	28,91	100.00

**COMPORTAMIENTO DEL INDICADOR**

DESCRIPCIÓN DE LA META ANUAL

META ANUAL	TRIMESTRE: Enero-Marzo			AVANCE ACUMULADO		
	Programado	Alcanzado	EF%	Programado	Alcanzado	EF%
100.00	100.00	100.00	100.00	100.00	100.00	100.00

DESCRIPCIÓN DE RESULTADOS Y JUSTIFICACIÓN EN CASO DE VARIACIÓN SUPERIOR A 10% RESPECTO A LO PROGRAMADO



**ELABORÓ**

Maria Rojas Garcia


**REVISÓ**

Rogardo Pinedo Hernandez

FECHA DE ELABORACION: 17/09/2020

Hoja: 71 de 92

22



Tl.

**PBRM-08b FICHA TECNICA DE SEGUIMIENTO DE INDICADORES 2020 DE GESTIÓN O ESTRATEGICO**

1 Pilar 1: Social

**PILAR DE DESARROLLO / EJE TRANSVERSAL:**

**TEMA DE DESARROLLO:**

**PROGRAMA PRESUPUESTARIO:**

**PROYECTO PRESUPUESTARIO:**

**OBJETIVO DEL PROGRAMA PRESUPUESTARIO:**

**DEPENDENCIA GENERAL:**

**DEPENDENCIA AUXILIAR:**

**NOMBRE DEL INDICADOR:**

**FÓRMULA DEL CÁLCULO:**

**INTERPRETACIÓN:**

**DIMENSIÓN QUE ATIENDE:**

**DESCRIPCIÓN DEL FACTOR DE COMPARACIÓN:**

**ÁMBITO GEOGRÁFICO:**

**COBERTURA:**

**LÍNEA BASE:**

**Numero:** NA 1.2

Desarrollo humano incluyente, sin discriminación y libre de violencia

02060804 Desarrollo integral de la familia

020608040101 Fomento a la integración de la familia

020608040103 Servicios jurídicos asistenciales a la familia

Engloba los proyectos orientados a fomentar la integración familiar, el respeto y el impulso de valores que permitan a cada individuo un desarrollo armónico, sano, pleno que asista al mejoramiento en las condiciones de vida y empoderando el respeto a los derechos de la niñez, adolescentes mujeres, discapacitados y adultos mayores.

B00 DIRECCIÓN GENERAL

301 Unidad de Asistencia Social,308 Área de Orientación Familiar,312 Área de Servicios Jurídicos

**ESTRUCTURA DEL INDICADOR**

Porcentaje en el otorgamiento de apoyo psicológico

(Consultas de apoyo psicológico otorgadas /Consultas de apoyo psicológico programadas)\*100

La población demandada al SMDJF brindar atención psicológica a través de especialistas.

Eficiencia

Registros administrativos

Metas cumplidas

**FRECUENCIA DE MEDICIÓN:**

Mensual

VARIABLE	UNIDAD DE MEDIDA		OPERACIÓN		META ANUAL		AVANCE TRIMESTRAL		AVANCE ACUMULADO			
	Programado	Alcanzado	Programado	Alcanzado	Programado	Alcanzado	Programado	Alcanzado	Programado	Alcanzado		
Consultas de apoyo psicológico otorgadas	100.00	100.93	Sumable	5,826.00	1,293.00	22.19	1,305.00	106.93	1,293.00	22.19	1,305.00	100.93
Consultas de apoyo psicológico programadas	100.00	100.93	Sumable	5,826.00	1,293.00	22.19	1,293.00	100.00	1,293.00	22.19	1,293.00	100.00

**COMPORTAMIENTO DEL INDICADOR**  
**DESCRIPCIÓN DE LA META ANUAL**



META ANUAL	AVANCE TRIMESTRAL		AVANCE ACUMULADO	
	Programado	Alcanzado	Programado	Alcanzado
100.00	100.93	100.93	100.00	100.93

**DESCRIPCIÓN DE RESULTADOS Y JUSTIFICACIÓN EN CASO DE VARIACIÓN SUPERIOR A ± 10 % RESPECTO AL O PROGRAMADO**

**EVALUACIÓN DEL INDICADOR**

TRIMESTRE: Enero-Marzo

SEMAFORO	EF%	SEMAFORO	EF%
Programado	100.93	Programado	100.93
Alcanzado	100.93	Alcanzado	100.93



**DEPENDENCIA GENERAL**  
**DEPENDENCIA AUXILIAR:**







TI.

**PBRm-088 FICHA TECNICA DE SEGUIMIENTO DE INDICADORES 2020 DE GESTIÓN O ESTRATEGICO**

Eje transversal: Igualdad de Género

Cultura de igualdad y prevención de la violencia contra las mujeres  
 02060805 Igualdad de trato y oportunidades para la mujer y el hombre  
 02060805 Igualdad de trato y oportunidades para la mujer y el hombre  
 02060805 Igualdad de trato y oportunidades para la mujer y el hombre

Atención social y educativa para hijos de madres y padres trabajadores

02060805 Igualdad de trato y oportunidades para la mujer y el hombre  
 02060805 Igualdad de trato y oportunidades para la mujer y el hombre  
 02060805 Igualdad de trato y oportunidades para la mujer y el hombre

Atención social y educativa para hijos de madres y padres trabajadores

Engloba los proyectos para promover en todos los ámbitos sociales la igualdad sustantiva desde una perspectiva de género como una condición necesaria para el desarrollo integral de la sociedad, en igualdad de condiciones, oportunidades, derechos y obligaciones.  
 B00 DIRECCIÓN GENERAL  
 308 Área de Orientación Familiar, 309 Área de Servicios Educativos

ESTRUCTURA DEL INDICADOR

Porcentaje de mujeres y hombres capacitados en áreas productivas.  
 (Mujeres y hombres que recibieron capacitación para el trabajo inscritas en el programa de apoyo municipal/ Total de mujeres y hombres asistentes a los cursos de capacitación para el trabajo impartidos por el municipio) \*100

FRECUENCIA DE MEDICIÓN:  
 Trimestral


INTERPRETACIÓN: Eficiencia  
 DIMENSIÓN QUE ATIENDE: Eficiencia  
 DESCRIPCIÓN DEL FACTOR DE COMPARACIÓN:  
 AMBITO GEOGRAFICO:  
 COBERTURA:  
 LINEA BASE

Numero: NA 1.1 No aplica

VARIABLE	COMPORTAMIENTO DE LAS VARIABLES DURANTE EL TRIMESTRE: Enero-Marzo		META ANUAL	AVANCE TRIMESTRAL		AVANCE ACUMULADO	
	Programado	Alcanzado		%	Alcanzado	%	Programado
Mujeres y hombres que recibieron capacitación para el trabajo inscritas en el programa de apoyo municipal	0.00	0.00	0.00	0.00	0.00	0.00	0.00
Total de mujeres y hombres asistentes a los cursos de capacitación para el trabajo impartidos por el municipio	0.00	0.00	0.00	0.00	0.00	0.00	0.00

COMPORTAMIENTO DEL INDICADOR  
 DESCRIPCIÓN DE LA META ANUAL

META ANUAL	AVANCE TRIMESTRAL		SEMAFORO	EF%	AVANCE ACUMULADO		SEMAFORO
	Programado	Alcanzado			Programado	Alcanzado	
0.00	0.00	0.00	0.00	0.00	0.00	0.00	0.00



B00 DIRECCIÓN GENERAL  
 308 Área de Orientación Familiar, 309 Área de Servicios Educativos

B00 DIRECCIÓN GENERAL  
 308 Área de Orientación Familiar, 309 Área de Servicios Educativos





**PbRn-08b FICHA TECNICA DE SEGUIMIENTO DE INDICADORES 2020 DE GESTIÓN O ESTRATEGICO**

**PILAR DE DESARROLLO / EJE TRANSVERSAL:**  
2019 - 2021

1 Eje transversal 1: Igualdad de Género

Cultura de igualdad y prevención de la violencia contra las mujeres

02060805 Igualdad de trato y oportunidades para la mujer y el hombre

02060805 Igualdad de trato y oportunidades para la mujer y el hombre

02060805 Igualdad de trato y oportunidades para la mujer y el hombre

02060805 Igualdad de trato y oportunidades para la mujer y el hombre

02060805 Igualdad de trato y oportunidades para la mujer y el hombre

02060805 Igualdad de trato y oportunidades para la mujer y el hombre

02060805 Igualdad de trato y oportunidades para la mujer y el hombre

02060805 Igualdad de trato y oportunidades para la mujer y el hombre

02060805 Igualdad de trato y oportunidades para la mujer y el hombre

02060805 Igualdad de trato y oportunidades para la mujer y el hombre

02060805 Igualdad de trato y oportunidades para la mujer y el hombre

02060805 Igualdad de trato y oportunidades para la mujer y el hombre

02060805 Igualdad de trato y oportunidades para la mujer y el hombre

02060805 Igualdad de trato y oportunidades para la mujer y el hombre

02060805 Igualdad de trato y oportunidades para la mujer y el hombre

02060805 Igualdad de trato y oportunidades para la mujer y el hombre

02060805 Igualdad de trato y oportunidades para la mujer y el hombre

02060805 Igualdad de trato y oportunidades para la mujer y el hombre

02060805 Igualdad de trato y oportunidades para la mujer y el hombre

02060805 Igualdad de trato y oportunidades para la mujer y el hombre

02060805 Igualdad de trato y oportunidades para la mujer y el hombre

02060805 Igualdad de trato y oportunidades para la mujer y el hombre

02060805 Igualdad de trato y oportunidades para la mujer y el hombre

02060805 Igualdad de trato y oportunidades para la mujer y el hombre

02060805 Igualdad de trato y oportunidades para la mujer y el hombre

02060805 Igualdad de trato y oportunidades para la mujer y el hombre

02060805 Igualdad de trato y oportunidades para la mujer y el hombre

02060805 Igualdad de trato y oportunidades para la mujer y el hombre

02060805 Igualdad de trato y oportunidades para la mujer y el hombre

02060805 Igualdad de trato y oportunidades para la mujer y el hombre

02060805 Igualdad de trato y oportunidades para la mujer y el hombre

02060805 Igualdad de trato y oportunidades para la mujer y el hombre

02060805 Igualdad de trato y oportunidades para la mujer y el hombre

02060805 Igualdad de trato y oportunidades para la mujer y el hombre

02060805 Igualdad de trato y oportunidades para la mujer y el hombre

02060805 Igualdad de trato y oportunidades para la mujer y el hombre

02060805 Igualdad de trato y oportunidades para la mujer y el hombre

02060805 Igualdad de trato y oportunidades para la mujer y el hombre

02060805 Igualdad de trato y oportunidades para la mujer y el hombre

02060805 Igualdad de trato y oportunidades para la mujer y el hombre

02060805 Igualdad de trato y oportunidades para la mujer y el hombre

02060805 Igualdad de trato y oportunidades para la mujer y el hombre

02060805 Igualdad de trato y oportunidades para la mujer y el hombre

02060805 Igualdad de trato y oportunidades para la mujer y el hombre

02060805 Igualdad de trato y oportunidades para la mujer y el hombre

02060805 Igualdad de trato y oportunidades para la mujer y el hombre

02060805 Igualdad de trato y oportunidades para la mujer y el hombre

02060805 Igualdad de trato y oportunidades para la mujer y el hombre

02060805 Igualdad de trato y oportunidades para la mujer y el hombre

02060805 Igualdad de trato y oportunidades para la mujer y el hombre

02060805 Igualdad de trato y oportunidades para la mujer y el hombre

02060805 Igualdad de trato y oportunidades para la mujer y el hombre

02060805 Igualdad de trato y oportunidades para la mujer y el hombre

02060805 Igualdad de trato y oportunidades para la mujer y el hombre

02060805 Igualdad de trato y oportunidades para la mujer y el hombre

02060805 Igualdad de trato y oportunidades para la mujer y el hombre

02060805 Igualdad de trato y oportunidades para la mujer y el hombre

**TEMA DE DESARROLLO:**

**PROGRAMA PRESUPUESTARIO:**

**PROYECTO PRESUPUESTARIO:**

**OBJETIVO DEL PROGRAMA PRESUPUESTARIO:**

**DEPENDENCIA GENERAL:**

**DEPENDENCIA AUXILIAR:**

**NOMBRE DEL INDICADOR:**

**FÓRMULA DEL CÁLCULO:**

**INTERPRETACIÓN:**

**DIMENSIÓN QUE ATIENDE:**

**DESCRIPCIÓN DEL FACTOR DE COMPARACIÓN:**

**AMBITO GEOGRAFICO:**

**COBERTURA:**

**LÍNEA BASE**

**Numero:** NA 1.2 No aplica

**COMPORTAMIENTO DE LAS VARIABLES DURANTE EL TRIMESTRE: Enero-Marzo**

**UNIDAD DE MEDIDA**

**OPERACION**

**META ANUAL**

**AVANCE TRIMESTRAL**

**AVANCE ACUMULADO**

**% Alcanzado**

**% Programado**

**% Alcanzado**

**% Programado**

**% Alcanzado**

**% Programado**

**% Alcanzado**

**% Programado**

**% Alcanzado**

**% Programado**

**% Alcanzado**

**% Programado**

**% Alcanzado**

**% Programado**

**% Alcanzado**

**% Programado**

**% Alcanzado**

**% Programado**

**% Alcanzado**

**% Programado**

**% Alcanzado**

**TRIMESTRE: Enero-Marzo**

**AVANCE TRIMESTRAL**

**AVANCE ACUMULADO**

**% Alcanzado**

**% Programado**

**% Alcanzado**

**% Programado**

**% Alcanzado**

**% Programado**

**% Alcanzado**

**% Programado**

**% Alcanzado**

**% Programado**

**% Alcanzado**

**% Programado**

**% Alcanzado**

**% Programado**

**% Alcanzado**

**% Programado**

**% Alcanzado**

**% Programado**

**% Alcanzado**

**% Programado**

**% Alcanzado**

**% Programado**

**% Alcanzado**

**% Programado**

**% Alcanzado**

**% Programado**

**% Alcanzado**

**% Programado**

**% Alcanzado**

**% Programado**

**% Alcanzado**

**% Programado**

**% Alcanzado**

**% Programado**

**% Alcanzado**

**% Programado**

**% Alcanzado**

**% Programado**

**% Alcanzado**

**FRECUENCIA DE MEDICIÓN:**

Trimestral

**COMPORTAMIENTO DEL INDICADOR**

**DESCRIPCIÓN DE LA META ANUAL**

**TRIMESTRE: Enero-Marzo**

**AVANCE TRIMESTRAL**

**AVANCE ACUMULADO**

**% Alcanzado**

**% Programado**

**% Alcanzado**

**% Programado**

**% Alcanzado**

**% Programado**

**% Alcanzado**

**% Programado**

**% Alcanzado**

**% Programado**

**% Alcanzado**

**% Programado**

**% Alcanzado**

**% Programado**

**% Alcanzado**

**% Programado**

**% Alcanzado**

**% Programado**

**% Alcanzado**

**% Programado**

**% Alcanzado**

**% Programado**

**% Alcanzado**

**% Programado**

**% Alcanzado**

**% Programado**

**% Alcanzado**

**% Programado**

**% Alcanzado**

**% Programado**

**% Alcanzado**

**% Programado**

**% Alcanzado**

**% Programado**

**% Alcanzado**

**DESCRIPCIÓN DE RESULTADOS Y JUSTIFICACIÓN EN CASO DE VARIACIÓN SUPERIOR A ±10% RESPECTO A LO PROGRAMADO**

0.00

0.00

0.00

0.00

0.00

0.00

0.00

0.00

0.00

0.00

0.00

0.00

0.00

0.00

0.00

0.00

0.00

0.00

0.00

0.00

0.00

0.00

0.00

0.00

0.00

0.00

0.00

0.00

0.00

0.00

0.00

0.00

0.00

0.00

0.00

0.00

0.00

0.00

0.00

0.00

0.00

**DEPENDENCIA GENERAL:**

800 DIRECCIÓN GENERAL

**DEPENDENCIA AUXILIAR:**

308 Área de Orientación Familiar, 309 Área de Servicios Educativos

**ELABORÓ**

Barbara Rojas

**REVISÓ**

Edgardo Pineda Hernández

**COORDINACIÓN DE SERVICIOS EDUCATIVOS**

**SEMAFORO**

**EF%**

0.00

0.00

0.00

0.00

0.00

0.00

0.00

0.00

0.00

0.00

0.00

0.00

0.00

0.00

0.00

0.00

0.00

0.00

0.00

0.00

0.00

0.00

0.00



TI

**PBRn-088 FICHA TECNICA DE SEGUIMIENTO DE INDICADORES 2020 DE GESTIÓN O ESTRATEGICO**

**1 Eje transversal I: Igualdad de Género**

Cultura de igualdad y prevención de la violencia contra las mujeres  
**020608050103** Igualdad de trato y oportunidades para la mujer y el hombre  
**020608050101** Coordinación Institucional para la igualdad de género  
 Engloba los proyectos para promover en todos los ámbitos sociales la igualdad sustantiva desde una perspectiva de género como una condición necesaria para el desarrollo integral de la sociedad, en igualdad de condiciones, oportunidades, derechos y obligaciones.

**800 DIRECCIÓN GENERAL**  
 308 Área de Orientación Familiar, 309 Área de Servicios Educativos

**ESTRUCTURA DEL INDICADOR**

Porcentaje de la evaluación de solicitudes de apoyo (Solicitudes de apoyos escolares para hijos de mujeres y hombres trabajadores atendidos/Solicitudes de apoyos escolares para hijos de mujeres y hombres trabajadores recibidas) \*100

**FRECUENCIA DE MEDICIÓN:**  
Trimestral

**NOMBRE DEL INDICADOR:** Porcentaje de la evaluación de solicitudes de apoyo (Solicitudes de apoyos escolares para hijos de mujeres y hombres trabajadores atendidos/Solicitudes de apoyos escolares para hijos de mujeres y hombres trabajadores recibidas) \*100  
**FÓRMULA DEL CÁLCULO:** La población solicita a autoridades municipales atender solicitudes de apoyos escolares.  
**INTERPRETACIÓN:** Eficiencia  
**DIMENSIÓN QUE ATIENDE:** Registros administrativos  
**DESCRIPCIÓN DEL FACTOR DE COMPARACIÓN:**  
**ÁMBITO GEOGRÁFICO:**  
**COBERTURA:** Metas cumplidas  
**LÍNEA BASE:**

VARIABLE	UNIDAD DE MEDIDA	OPERACION	META ANUAL	AVANCE TRIMESTRAL		AVANCE ACUMULADO	
				Programado	% Alcanzado	Programado	% Alcanzado
Solicitudes de apoyos escolares para hijos de mujeres y hombres trabajadores atendidos	Solicitud de inscripción	Constante	50.00	50.00	100.00	50.00	100.00
Solicitudes de apoyos escolares para hijos de mujeres y hombres trabajadores recibidas	Solicitud de inscripción	Constante	50.00	50.00	100.00	50.00	100.00



COMPORTAMIENTO DEL INDICADOR

DESCRIPCIÓN DE LA META ANUAL

TRIMESTRE: Enero-Marzo

META ANUAL	AVANCE TRIMESTRAL		AVANCE ACUMULADO	
	Programado	EF%	Programado	EF%
100.00	100.00	100.00	100.00	100.00

DESCRIPCIÓN DE RESULTADOS Y JUSTIFICACIÓN EN CASO DE VARIACIÓN SUPERIOR A ± 10 % RESPECTO AL O PROGRAMADO



**DEPENDENCIA GENERAL:** 800 DIRECCIÓN GENERAL  
**DEPENDENCIA AUXILIAR:** 308 Área de Orientación Familiar, 309 Área de Servicios Educativos



PIRm-08b FICHA TECNICA DE SEGUIMIENTO DE INDICADORES 2020 DE GESTIÓN O ESTRATEGICO

PILAR DE DESARROLLO / EJE TRANSVERSAL:  
2019 - 2021

TEMA DE DESARROLLO:  
PROGRAMA PRESUPUESTARIO:  
PROYECTO PRESUPUESTARIO:

OBJETIVO DEL PROGRAMA PRESUPUESTARIO:

DEPENDENCIA GENERAL:  
DEPENDENCIA AUXILIAR:

Eje transversal I: Igualdad de Género

Cultura de igualdad y prevención de la violencia contra las mujeres  
020608050103 Igualdad de trato y oportunidades para la mujer y el hombre  
020608050101 Coordinación Institucional para la igualdad de género

Engloba los proyectos para promover en todos los ámbitos sociales la igualdad sustantiva desde una perspectiva de género como una condición necesaria para el desarrollo integral de la sociedad, en igualdad de condiciones, oportunidades, derechos y obligaciones.  
800 DIRECCIÓN GENERAL  
308 Área de Orientación Familiar, 309 Área de Servicios Educativos

NOMBRE DEL INDICADOR: Porcentaje en el otorgamiento de Apoyos  
FÓRMULA DEL CÁLCULO: (Apoyos entregados/Apoyos programados)\*100  
INTERPRETACIÓN: La población solicita a las autoridades municipales entregar apoyos escolares.  
DIMENSIÓN QUE ATIENDE: Eficiencia  
REGISTROS ADMINISTRATIVOS: Registros administrativos

ÁMBITO GEOGRÁFICO: Metas cumplidas  
COBERTURA: Metas cumplidas  
LINEA BASE

FRECUENCIA DE MEDICIÓN: Trimestral

ESTRUCTURA DEL INDICADOR

VARIABLE	COMPORTAMIENTO DE LAS VARIABLES DURANTE EL TRIMESTRE: Enero-Marzo		META ANUAL		AVANCE TRIMESTRAL		AVANCE ACUMULADO	
	Programado	Alcanzado	Programado	%	Programado	%	Programado	%
Apoyos entregados	100.00	100.00	50.00	100.00	50.00	100.00	50.00	100.00
Apoyos programados	100.00	100.00	50.00	100.00	50.00	100.00	50.00	100.00

COMPORTAMIENTO DEL INDICADOR

DESCRIPCIÓN DE LA META ANUAL

META ANUAL	AVANCE TRIMESTRAL		AVANCE ACUMULADO	
	Programado	Alcanzado	Programado	Alcanzado
100.00	100.00	100.00	100.00	100.00

Apoyar con la inscripción de los hijos de madres y padres trabajadores


TRIMESTRE: Enero-Marzo

DESCRIPCIÓN DE RESULTADOS Y JUSTIFICACIÓN EN CASO DE VARIACIÓN SUPERIOR A ± 10 % RESPECTO A LO PROGRAMADO


EVALUACIÓN DEL INDICADOR

DEPENDENCIA GENERAL:  
DEPENDENCIA AUXILIAR:


800 DIRECCIÓN GENERAL  
308 Área de Orientación Familiar, 309 Área de Servicios Educativos



ELABORÓ  
Barbara Rojas García



REVISÓ  
Ricardo Finkel Hernández



TI.

**PdRm-08b FICHA TECNICA DE SEGUIMIENTO DE INDICADORES 2020 DE GESTIÓN O ESTRATEGICO**



PILAR DE DESARROLLO / EJE TRANSVERSAL:

TEMA DE DESARROLLO:

PROGRAMA PRESUPUESTARIO:

PROYECTO PRESUPUESTARIO:

OBJETIVO DEL PROGRAMA PRESUPUESTARIO:

DEPENDENCIA GENERAL:

DEPENDENCIA AUXILIAR:

1 Eje transversal I: Igualdad de Género

Cultura de igualdad y prevención de la violencia contra las mujeres

02060805103 Atención social y educativa para hijos de madres y padres trabajadores

02060805101 Coordinación Institucional para la igualdad de género

Engloba los proyectos para promover en todos los ámbitos sociales la igualdad sustantiva desde una perspectiva de género como una condición necesaria para el desarrollo integral de la sociedad, en igualdad de condiciones, oportunidades, derechos y obligaciones.

800 DIRECCIÓN GENERAL

308 Área de Orientación Familiar, 309 Área de Servicios Educativos

ESTRUCTURA DEL INDICADOR

Porcentaje de realización de eventos para la prevención de la violencia de género.

(Eventos en materia de género realizados / Eventos en materia de género programados) \* 100

Las mujeres y hombres muestran interés por los eventos en materia de igualdad, equidad y prevención de la violencia de género

Eficiencia

Registros administrativos

Metas cumplidas

Trimestral

FRECUENCIA DE MEDICIÓN:

VARIABLE	COMPORTAMIENTO DE LAS VARIABLES DURANTE EL TRIMESTRE: Enero-Marzo		META ANUAL		AVANCE TRIMESTRAL		AVANCE ACUMULADO	
	Programado	Alcanzado	Programado	% Alcanzado	Programado	% Alcanzado	Programado	% Alcanzado
Eventos en materia de género realizados	100.00	100.00	2.00	100.00	1.00	50.00	1.00	50.00
Eventos en materia de género programados	100.00	100.00	2.00	100.00	1.00	50.00	1.00	50.00

Realizar jornadas en materia de igualdad, equidad y prevención de la violencia de género

TRIMESTRE: Enero-Marzo

DESCRIPCIÓN DE LA META ANUAL

META ANUAL	AVANCE TRIMESTRAL		AVANCE ACUMULADO	
	Programado	Alcanzado	Programado	Alcanzado
100.00	100.00	100.00	100.00	100.00



DESCRIPCIÓN DE RESULTADOS Y JUSTIFICACIÓN EN CASO DE VARIACIÓN SUPERIOR A ± 10 % RESPECTO AL O PROGRAMADO

DEPENDENCIA GENERAL:

DEPENDENCIA AUXILIAR:

800 DIRECCIÓN GENERAL

308 Área de Orientación Familiar, 309 Área de Servicios Educativos





PIRm-08b FICHA TECNICA DE SEGUIMIENTO DE INDICADORES 2020 DE GESTIÓN O ESTRATEGICO

PILAR DE DESARROLLO / EJE TRANSVERSAL:

TEMA DE DESARROLLO:

PROGRAMA PRESUPUESTARIO:

PROYECTO PRESUPUESTARIO:

OBJETIVO DEL PROGRAMA PRESUPUESTARIO:

DEPENDENCIA GENERAL:

DEPENDENCIA AUXILIAR:

NOMBRE DEL INDICADOR:

FÓRMULA DEL CÁLCULO:

INTERPRETACIÓN:

DIMENSIÓN QUE ATIENDE:

DESCRIPCIÓN DEL FACTOR DE COMPARACIÓN:

AMBITO GEOGRAFICO:

COBERTURA:

LINEA BASE

I Eje transversal: Igualdad de Género

Cultura de igualdad y prevención de la violencia contra las mujeres

02060805 Igualdad de trato y oportunidades para la mujer y el hombre

020608050101 Coordinación Institucional para la igualdad de género

Engloba los proyectos para promover en todos los ámbitos sociales la igualdad sustantiva desde una perspectiva de género como una condición necesaria para el desarrollo integral de la sociedad, en igualdad de condiciones, oportunidades, derechos y obligaciones.

800 DIRECCIÓN GENERAL

308 Área de Orientación Familiar,309 Área de Servicios Educativos

ESTRUCTURA DEL INDICADOR

Porcentaje de otorgamiento de pláticas con perspectiva de género.

(Pláticas con perspectiva de género realizadas / Pláticas con perspectiva de género programadas) \*100

Las mujeres y los hombres asisten a las pláticas que permitan su desarrollo integral.

Eficiencia

Registros Administrativos

Metas cumplidas

FRECUENCIA DE MEDICIÓN:

Trimestral

VARIABLE	COMPORTAMIENTO DE LAS VARIABLES DURANTE EL TRIMESTRE: Enero-Marzo		META ANUAL		AVANCE TRIMESTRAL		AVANCE ACUMULADO	
	Programado	Alcanzado	Programado	Alcanzado	Programado	Alcanzado	Programado	Alcanzado
Pláticas con perspectiva de género realizadas	100.00	100.00	4.00	21.05	4.00	21.05	4.00	21.05
Pláticas con perspectiva de género programadas	100.00	100.00	4.00	21.05	4.00	21.05	4.00	21.05
			Sumable	19.00	Sumable	19.00	Sumable	19.00
			Pláticas	19.00	Pláticas	19.00	Sumable	19.00
			Pláticas	19.00	Pláticas	19.00	Sumable	19.00

COMPORTAMIENTO DEL INDICADOR

DESCRIPCIÓN DE LA META ANUAL

META ANUAL	AVANCE TRIMESTRAL		AVANCE ACUMULADO	
	Programado	Alcanzado	Programado	Alcanzado
100.00	100.00	100.00	100.00	100.00
	EF%	SEMÁFORO	EF%	SEMÁFORO
	100.00	100.00	100.00	100.00


EVALUACION DEL INDICADOR

DEPENDENCIA GENERAL:

DEPENDENCIA AUXILIAR:

800 DIRECCIÓN GENERAL

308 Área de Orientación Familiar,309 Área de Servicios Educativos





Ti.

**PbRm-08b FICHA TECNICA DE SEGUIMIENTO DE INDICADORES 2020 DE GESTION O ESTRATEGICO**

1 Pilar 1: Social

Desarrollo humano incluyente, sin discriminación y libre de violencia

020608060103 Oportunidades para los jóvenes

020608060105 Bienestar y orientación juvenil

020608060102 Atención integral para la reducción del embarazo adolescente

020608060104 Atención integral para la reducción del embarazo adolescente

Contiene acciones que se orientan a brindar más y mejores oportunidades a los jóvenes que les permitan alcanzar su desarrollo físico, mental adecuado, que les permita incorporarse a la sociedad de manera productiva.

800 DIRECCIÓN GENERAL

308 Área de Orientación Familiar

ESTRUCTURA DEL INDICADOR

Objetivo del programa presupuestario:

Porcentaje de cumplimiento de publicación de convocatorias

(Convocatorias publicadas/ Convocatorias programadas)\*100

Fórmula del cálculo: La población juvenil solicitó a las autoridades la emisión de convocatorias para el otorgamiento de becas

Interpretación:

Eficiencia

Dimensión que atiende:

Registro de convocatorias

Descripción del factor de comparación:

Ámbito geográfico:

Cobertura:

Convocatoria

Línea base

Número: NA 1.1

Comportamiento de las variables durante el trimestre: Enero-Marzo


Variable	META ANUAL		AVANCE TRIMESTRAL		AVANCE ACUMULADO	
	Programado	% Alcanzado	Programado	% Alcanzado	Programado	% Alcanzado
Convocatorias publicadas	100.00	100.00	1.00	100.00	1.00	100.00
Convocatorias programadas	100.00	100.00	1.00	100.00	1.00	100.00

Realizar convocatorias para el otorgamiento de becas para la población juvenil


TRIMESTRE: Enero-Marzo

META ANUAL	AVANCE TRIMESTRAL		AVANCE ACUMULADO	
	Programado	EF%	Programado	EF%
100.00	100.00	100.00	100.00	100.00

DESCRIPCIÓN DE RESULTADOS Y JUSTIFICACIÓN EN CASO DE VARIACIÓN SUPERIOR A 10% RESPECTO AL PROGRAMADO



DEPENDENCIA GENERAL  
DEPENDENCIA AUXILIAR



EVALUACIÓN DEL INDICADOR

FRECUENCIA DE MEDICIÓN: Trimestral





**PBRm-08b FICHA TECNICA DE SEGUIMIENTO DE INDICADORES 2020 DE GESTIÓN O ESTRATEGICO**

**PIVAR DE DESARROLLO / EJE TRANSVERSAL:**  
**TEMA DE DESARROLLO:**  
**PROGRAMA PRESUPUESTARIO:**  
**PROYECTO PRESUPUESTARIO:**

**1 Pilar 1: Social**  
 Desarrollo humano incluyente, sin discriminación y libre de violencia  
 02060808 Oportunidades para los jóvenes Promoción del desarrollo integral del adolescente  
 020608060102 Bienestar y orientación juvenil Atención integral a la madre adolescente  
 020608060104 Atención integral para la reducción del embarazo adolescente que les permita incorporarse a la sociedad de manera productiva.

**OBJETIVO DEL PROGRAMA PRESUPUESTARIO:**  
**DEPENDENCIA GENERAL:**  
**DEPENDENCIA AUXILIAR:**

Contiene acciones que se orientan a brindar más y mejores oportunidades a los jóvenes que les permitan alcanzar su desarrollo físico, mental, adecuado, que les permita incorporarse a la sociedad de manera productiva.  
 800 DIRECCIÓN GENERAL  
 308 Área de Orientación Familiar

**NOMBRE DEL INDICADOR:**  
**FÓRMULA DEL CÁLCULO:**  
**INTERPRETACIÓN:**  
**DIMENSIÓN QUE ATIENDE:**  
**DESCRIPCIÓN DEL FACTOR DE COMPARACIÓN:**  
**AMBITO GEOGRAFICO:**  
**COBERTURA:**  
**LINEA BASE**

Porcentaje de participación a través de solicitudes de becas (Solicitudes recibidas/Solicitudes esperadas)\*100  
 La población juvenil solicita a las autoridades municipales recibir solicitudes de becas para jóvenes.  
 Eficiencia  
 Formatos de solicitudes requeridos  
 Formatos  
 Trimestral  
 FRECUENCIA DE MEDICIÓN:  
 ESTRUCTURA DEL INDICADOR

VARIABLE	UNIDAD DE MEDIDA		OPERACION		META ANUAL		AVANCE TRIMESTRAL		AVANCE ACUMULADO	
	Solicitudes recibidas	Solicitudes esperadas	Sumable	Sumable	Programado	%	Programado	%	Programado	%
Solicitudes recibidas			10.00		10.00	100.00	4.00	40.00	10.00	100.00
Solicitudes esperadas			10.00		10.00	100.00	10.00	100.00	10.00	100.00


COMPORTAMIENTO DEL INDICADOR  
 DESCRIPCIÓN DE LA META ANUAL

TRIMESTRE: Enero-Marzo			
META ANUAL	AVANCE TRIMESTRAL		SEMAFORO
	Programado	Alcanzado	EF%
100.00	100.00	40.00	40.00

COMPORTAMIENTO DEL INDICADOR  
 DESCRIPCIÓN DE LA META ANUAL

TRIMESTRE: Enero-Marzo			
META ANUAL	AVANCE TRIMESTRAL		SEMAFORO
	Programado	Alcanzado	EF%
100.00	100.00	40.00	40.00

REVISOR  
 EVALUACION DEL INDICADOR



800 DIRECCIÓN GENERAL  
 308 Área de Orientación Familiar  
 César David Luna Hernández

800 DIRECCIÓN GENERAL  
 308 Área de Orientación Familiar  
 César David Luna Hernández



**PBRm-08b FICHA TECNICA DE SEGUIMIENTO DE INDICADORES 2020 DE GESTIÓN O ESTRATEGICO**

**PILAR DE DESARROLLO / EJE TRANSVERSAL:**  
**TEMA DE DESARROLLO:**  
**PROGRAMA PRESUPUESTARIO:**  
**PROYECTO PRESUPUESTARIO:**

1. Pilar 1: Social  
 Desarrollo humano incluyente, sin discriminación y libre de violencia  
 020608060102 Bienestar y orientación juvenil  
 020608060104 Atención Integral para la reducción del embarazo adolescente

020608060103 Promoción del desarrollo integral del adolescente  
 020608060105 Atención Integral a la madre adolescente

**OBJETIVO DEL PROGRAMA PRESUPUESTARIO:**  
**DEPENDENCIA GENERAL:**  
**DEPENDENCIA AUXILIAR:**

Contiene acciones que se orientan a brindar más y mejores oportunidades a los jóvenes que les permitan alcanzar su desarrollo físico y mental adecuado, que les permita incorporarse a la sociedad de manera productiva.  
 B00 DIRECCIÓN GENERAL  
 308 Área de Orientación Familiar

**NOMBRE DEL INDICADOR:**  
**FÓRMULA DEL CÁLCULO:**  
**INTERPRETACIÓN:**  
**DIMENSIÓN QUE ATIENDE:**  
**DESCRIPCIÓN DEL FACTOR DE COMPARACIÓN:**  
**AMBITO GEOGRAFICO:**  
**COBERTURA:**  
**LINEA BASE**

Porcentaje en el otorgamiento de estímulos  
 (Monto total de recursos otorgados/Total de recursos programados)\*100  
 La población juvenil solicita a las autoridades municipales otorgar estímulos a jóvenes.  
 Eficiencia  
 Padrón de beneficiarios  
 Trimestral  
**FRECUENCIA DE MEDICIÓN:**  
 Trimestral

**Numero:** NA 13

**COMPORTAMIENTO DE LAS VARIABLES DURANTE EL TRIMESTRE: Enero-Marzo**



VARIABLE	UNIDAD DE MEDIDA	OPERACION	META ANUAL		AVANCE TRIMESTRAL		AVANCE ACUMULADO	
			Programado	Alcanzado	%	Alcanzado	%	Alcanzado
Monto total de recursos otorgados	Beca	Constante	2,300.00	0.00	100.00	0.00	100.00	0.00
Total de recursos programados	Beca	Constante	2,300.00	2,300.00	100.00	2,300.00	100.00	2,300.00

**COMPORTAMIENTO DEL INDICADOR**  
**DESCRIPCIÓN DE LA META ANUAL**

Gestionar beca para otorgar estímulos a jóvenes.


META ANUAL	AVANCE TRIMESTRAL		AVANCE ACUMULADO	
	Programado	Alcanzado	Programado	Alcanzado
100.00	100.00	0.00	100.00	0.00

**DESCRIPCIÓN DE RESULTADOS Y JUSTIFICACION EN CASO DE VARIACIONES SUPERIORES AL 10% RESPECTO A LO PROGRAMADO**



**DEPENDENCIA GENERAL:**  
**DEPENDENCIA AUXILIAR:**

B00 DIRECCIÓN GENERAL  
 308 Área de Orientación Familiar



**PBRm-08b FICHA TECNICA DE SEGUIMIENTO DE INDICADORES 2020 DE GESTIÓN O ESTRATEGICO**

**PILAR DE DESARROLLO / EJE TRANSVERSAL:** 2019 - 2021

**TEMA DE DESARROLLO:**

**PROGRAMA PRESUPUESTARIO:**

**PROYECTO PRESUPUESTARIO:**

**OBJETIVO DEL PROGRAMA PRESUPUESTARIO:**

**DEPENDENCIA GENERAL:**

**DEPENDENCIA AUXILIAR:**

**1 Pilar 1: Social**

Desarrollo humano incluyente, sin discriminación y libre de violencia

020608060102 Oportunidades para los jóvenes

020608060102 Bienestar y orientación juvenil

020608060104 Atención integral para la reducción del embarazo adolescente

Contiene acciones que se orientan a brindar más y mejores oportunidades a los jóvenes que les permitan alcanzar su desarrollo físico y mental adecuado, que les permita incorporarse a la sociedad de manera productiva.

800 DIRECCIÓN GENERAL

308 Área de Orientación Familiar

**ESTRUCTURA DEL INDICADOR**

**NOMBRE DEL INDICADOR:** Porcentaje en la realización de concursos

**FÓRMULA DEL CÁLCULO:** (Concursos realizados/Concursos programados)\*100

**INTERPRETACIÓN:**

**DIMENSIÓN QUE ATIENDE:** Eficiencia

**DESCRIPCIÓN DEL FACTOR DE COMPARACIÓN:**

**AMBITO GEOGRAFICO:**

**COBERTURA:**

**LÍNEA BASE**

**Numero:** NA 2.1 **No aplica**

**FRECUENCIA DE MEDICIÓN:** Trimestral

VARIABLE	UNIDAD DE MEDIDA		OPERACION	META ANUAL	AVANCE TRIMESTRAL		AVANCE ACUMULADO	
	Programado	Alcanzado			%	Alcanzado	%	Alcanzado
Concursos realizados	0.00	0.00		0.00	0.00	0.00	0.00	0.00
Concursos programados	0.00	0.00		0.00	0.00	0.00	0.00	0.00

**COMPORTAMIENTO DEL INDICADOR**  
**DESCRIPCION DE LA META ANUAL**



META ANUAL	AVANCE TRIMESTRAL		AVANCE ACUMULADO	
	Programado	Alcanzado	Programado	Alcanzado
0.00	0.00	0.00	0.00	0.00


**DESCRIPCION DE RESULTADOS Y JUSTIFICACION EN CASO DE VARIACION SUPERIOR A 10 % RESPECTO A LO PROGRAMADO**

**DEPENDENCIA GENERAL:**

**DEPENDENCIA AUXILIAR:**

800 DIRECCIÓN GENERAL  
308 Área de Orientación Familiar





PRM-08b FICHA TECNICA DE SEGUIMIENTO DE INDICADORES 2020 DE GESTIÓN O ESTRATEGICO

PILAR DE DESARROLLO / EJE TRANSVERSAL:

TEMA DE DESARROLLO:

PROGRAMA PRESUPUESTARIO:

PROYECTO PRESUPUESTARIO:

OBJETIVO DEL PROGRAMA PRESUPUESTARIO:

DEPENDENCIA GENERAL:

DEPENDENCIA AUXILIAR:

NOMBRE DEL INDICADOR:

FÓRMULA DEL CÁLCULO:

INTERPRETACIÓN:

DIMENSIÓN QUE ATIENDE:

DESCRIPCIÓN DEL FACTOR

DE COMPARACIÓN:

AMBITO GEOGRAFICO:

COBERTURA:

LINEA BASE

1 Pilar 1: Social

Desarrollo humano incluyente, sin discriminación y libre de violencia

020608060103 Oportunidades para los jóvenes

020608060102 Bienestar y orientación Juvenil

020608060104 Atención integral para la reducción del embarazo adolescente

Comiene acciones que se orientan a brindar más y mejores oportunidades a los jóvenes que les permitan alcanzar su desarrollo físico y mental adecuado, que les permita incorporarse a la sociedad de manera productiva.

800 DIRECCIÓN GENERAL

308 Área de Orientación Familiar

ESTRUCTURA DEL INDICADOR

Porcentaje de actividades para la orientación vocacional

((Actividades de orientación vocacional realizadas / Actividades de orientación vocacional programadas) \* 100

Interpretación:

Eficiencia

DESCRIPCIÓN DEL FACTOR

DE COMPARACIÓN:

AMBITO GEOGRAFICO:

COBERTURA:

LINEA BASE

020608060103 Promoción del desarrollo integral del adolescente

020608060105 Atención integral a la madre adolescente

Comiene acciones que se orientan a brindar más y mejores oportunidades a los jóvenes que les permitan alcanzar su desarrollo físico y mental adecuado, que les permita incorporarse a la sociedad de manera productiva.

800 DIRECCIÓN GENERAL

308 Área de Orientación Familiar

ESTRUCTURA DEL INDICADOR

Porcentaje de actividades para la orientación vocacional

((Actividades de orientación vocacional realizadas / Actividades de orientación vocacional programadas) \* 100

Interpretación:

Eficiencia

DESCRIPCIÓN DEL FACTOR

DE COMPARACIÓN:

AMBITO GEOGRAFICO:

COBERTURA:

LINEA BASE

Numero: NA 2.2 No aplica

COMPORTAMIENTO DE LAS VARIABLES DURANTE EL TRIMESTRE: Enero-Marzo

VARIABLE	UNIDAD DE MEDIDA	OPERACION	META ANUAL	AVANCE TRIMESTRAL		AVANCE ACUMULADO	
				Programado	%	Programado	%
Actividades de orientación vocacional realizadas			0.00	0.00	0.00	0.00	0.00
Actividades de orientación vocacional programadas			0.00	0.00	0.00	0.00	0.00

COMPORTAMIENTO DEL INDICADOR

DESCRIPCIÓN DE LA META ANUAL

META ANUAL	AVANCE TRIMESTRAL		AVANCE ACUMULADO	
	Programado	EF%	Programado	EF%
0.00	0.00	0.00	0.00	0.00


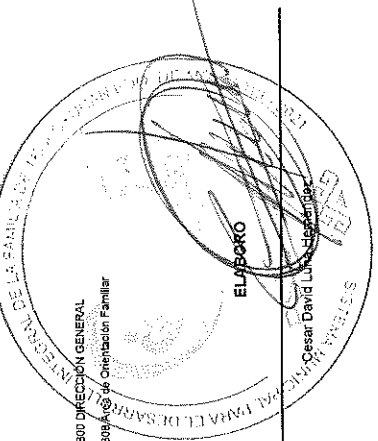
DESCRIPCIÓN DE RESULTADOS Y JUSTIFICACIÓN EN CASO DE VARIACIÓN SUPERIORA A 10% RESPECTO A LO PROGRAMADO


DEPENDENCIA GENERAL

DEPENDENCIA AUXILIAR

800 DIRECCIÓN GENERAL

308 Área de Orientación Familiar





**PbRm-08b FICHA TECNICA DE SEGUIMIENTO DE INDICADORES 2020 DE GESTIÓN O ESTRATEGICO**

**PILAR DE DESARROLLO / EJE TRANSVERSAL:** 2019 - 2021

1 Pilar 1: Social

**TEMA DE DESARROLLO:** Desarrollo humano incluyente, sin discriminación y libre de violencia

020608060102 Bienestar y orientación juvenil

**PROGRAMA PRESUPUESTARIO:** Oportunidades para los jóvenes

020608060103 Promoción del desarrollo integral del adolescente

**PROYECTO PRESUPUESTARIO:** Atención integral para la reducción del embarazo adolescente

020608060104 Atención integral para la reducción del embarazo adolescente

**OBJETIVO DEL PROGRAMA PRESUPUESTARIO:** Contiene acciones que se orientan a brindar más y mejores oportunidades a los jóvenes que les permitan alcanzar su desarrollo físico y mental adecuado, que les permita incorporarse a la sociedad de manera productiva.

020608060105 Atención integral a la madre adolescente

800 DIRECCIÓN GENERAL

**DEPENDENCIA GENERAL:** 308 Área de Orientación Familiar

308 Área de Orientación Familiar

**DEPENDENCIA AUXILIAR:**

**ESTRUCTURA DEL INDICADOR**

**NOMBRE DEL INDICADOR:** Porcentaje en la dictaminación de proyectos  
**FÓRMULA DEL CÁLCULO:** (Proyectos dictaminados/Proyectos recibidos)\*100

**INTERPRETACIÓN:** Eficiencia

**DIMENSIÓN QUE ATIENDE:** Eficiencia

**DESCRIPCIÓN DEL FACTOR DE COMPARACIÓN:**

**FRECUENCIA DE MEDICIÓN:** Trimestral

**AMBITO GEOGRAFICO:**

**COBERTURA:**

**LINEA BASE**

**Numero:** NA 2.3

**No aplica**

**COMPORTAMIENTO DE LAS VARIABLES DURANTE EL TRIMESTRE: Enero-Marzo**


VARIABLE	UNIDAD DE MEDIDA		OPERACION	META ANUAL	AVANCE TRIMESTRAL		AVANCE ACUMULADO	
	Programado	Alcanzado			%	Alcanzado	%	Alcanzado
Proyectos dictaminados	0.00	0.00		0.00	0.00	0.00	0.00	0.00
Proyectos recibidos	0.00	0.00		0.00	0.00	0.00	0.00	0.00

**COMPORTAMIENTO DEL INDICADOR**

**DESCRIPCION DE LA META ANUAL**

META ANUAL	AVANCE TRIMESTRAL		AVANCE ACUMULADO	
	Programado	Alcanzado	Programado	Alcanzado
0.00	0.00	0.00	0.00	0.00

**DESCRIPCION DE RESULTADOS Y JUSTIFICACION EN CASO DE VARIACION SUPERIOR A ± 10 % RESPECTO A LO PROGRAMADO**





**EVALUACION DEL INDICADOR**

**DEPENDENCIA GENERAL:** 800 DIRECCIÓN GENERAL

**DEPENDENCIA AUXILIAR:** 308 Área de Orientación Familiar

Oscar David Linares Hernández

Ricardo Pinedo Hernández



**PBrm-08b FICHA TECNICA DE SEGUIMIENTO DE INDICADORES 2020 DE GESTIÓN O ESTRATEGICO**

PILAR DE DESARROLLO / EJE TRANSVERSAL: 2019 - 2021

TEMA DE DESARROLLO / EJE TRANSVERSAL: 1 Pilar 1: Social

PROGRAMA PRESUPUESTARIO: Desarrollo humano incluyente, sin discriminación y libre de violencia

PROYECTO PRESUPUESTARIO: 02060806 Oportunidades para los jóvenes

02060806102 Bienestar y orientación juvenil

02060806104 Atención integral para la reducción del embarazo adolescente

OBJETIVO DEL PROGRAMA PRESUPUESTARIO: Contiene acciones que se orientan a brindar más y mejores oportunidades a los jóvenes que les permitan alcanzar su desarrollo físico y mental adecuado, que les permita incorporarse a la sociedad de manera productiva.

DEPENDENCIA GENERAL: 800 DIRECCIÓN GENERAL

DEPENDENCIA AUXILIAR: 308 Área de Orientación Familiar

NOMBRE DEL INDICADOR: Porcentaje de jóvenes beneficiados

FÓRMULA DEL CÁLCULO: (jóvenes que reciben estímulos/jóvenes participantes en concursos)\*100

INTERPRETACIÓN:

DIMENSIÓN QUE ATIENDE: Eficiencia

DESCRIPCIÓN DEL FACTOR DE COMPARACIÓN:

AMBITO GEOGRAFICO:

COBERTURA:

LÍNEA BASE

Numero: NA 2.4 No aplica

VARIABLE	UNIDAD DE MEDIDA	OPERACION	META ANUAL	AVANCE TRIMESTRAL		AVANCE ACUMULADO	
				Programado	%	Programado	%
Jóvenes que reciben estímulos			0.00	0.00	0.00	0.00	0.00
Jóvenes participantes en concursos			0.00	0.00	0.00	0.00	0.00

COMPORTAMIENTO DEL INDICADOR

DESCRIPCIÓN DE LA META ANUAL



META ANUAL	TRIMESTRE: Enero-Marzo						
	AVANCE TRIMESTRAL		AVANCE ACUMULADO				
Programado	Alcanzado	EF%	SEMAFORO	Programado	Alcanzado	EF%	SEMAFORO
0.00	0.00	0.00	0.00	0.00	0.00	0.00	0.00


DESCRIPCIÓN DE RESULTADOS Y JUSTIFICACIÓN EN CASO DE VARIACIÓN SUPERIOR A ± 10 % RESPECTO A LO PROGRAMADO

DEPENDENCIA GENERAL:

DEPENDENCIA AUXILIAR:

800 DIRECCIÓN GENERAL  
308 Área de Orientación Familiar





PbRm-086 FICHA TECNICA DE SEGUIMIENTO DE INDICADORES 2020 DE GESTIÓN O ESTRATEGICO

PILAR DE DESARROLLO / EJE TRANSVERSAL: 1 Pilar 1: Social

TEMA DE DESARROLLO: Desarrollo humano incluyente, sin discriminación y libre de violencia

PROGRAMA PRESUPUESTARIO: 02060806 Oportunidades para los jóvenes

PROYECTO PRESUPUESTARIO: 020608060102 Bienestar y orientación juvenil

OBJETIVO DEL PROGRAMA PRESUPUESTARIO: 020608060104 Atención integral para la reducción del embarazo adolescente

DEPENDENCIA GENERAL: Contiene acciones que se orientan a brindar más y mejores oportunidades a los jóvenes que les permitan alcanzar su desarrollo físico y mental adecuado, que les permita incorporarse a la sociedad de manera productiva.

DEPENDENCIA AUXILIAR: 308 Área de Orientación Familiar

NOMBRE DEL INDICADOR: Porcentaje de las convocatorias emitidas

FÓRMULA DEL CÁLCULO: (Convocatorias publicadas/Convocatorias programadas)\*100

INTERPRETACIÓN: Eficiencia

DIMENSIÓN QUE ATIENDE: Eficiencia

DESCRIPCIÓN DEL FACTOR DE COMPARACIÓN:

AMBITO GEOGRAFICO:

COBERTURA:

LÍNEA BASE

Numero: NA 3.1 No aplica

COMPORTAMIENTO DE LAS VARIABLES DURANTE EL TRIMESTRE: Enero-Marzo

ESTRUCTURA DEL INDICADOR



FRECUENCIA DE MEDICIÓN: Trimestral

VARIABLE	UNIDAD DE MEDIDA	OPERACION	META ANUAL	AVANCE TRIMESTRAL		AVANCE ACUMULADO	
				Programado	% Alcanzado	Programado	% Alcanzado
Convocatorias publicadas			0.00	0.00	0.00	0.00	0.00
Convocatorias programadas			0.00	0.00	0.00	0.00	0.00

COMPORTAMIENTO DEL INDICADOR  
DESCRIPCIÓN DE LA META ANUAL

META ANUAL	AVANCE TRIMESTRAL		AVANCE ACUMULADO	
	Programado	EF%	Programado	EF%
0.00	0.00	0.00	0.00	0.00

DESCRIPCIÓN DE RESULTADOS Y JUSTIFICACIÓN EN CASO DE VARIACIÓN SUPERIOR A 10% RESPECTO A LO PROGRAMADO



EVALUACIÓN DEL INDICADOR



**PRM-08b FICHA TECNICA DE SEGUIMIENTO DE INDICADORES 2020 DE GESTIÓN O ESTRATEGICO**

PILAR DE DESARROLLO / EJE TRANSVERSAL: 1 Pilar 1: Social

TEMA DE DESARROLLO: Desarrollo humano incluyente, sin discriminación y libre de violencia

PROGRAMA PRESUPUESTARIO: 02060806 Oportunidades para los jóvenes

PROYECTO PRESUPUESTARIO: 020608060102 Bienestar y orientación juvenil

OBJETIVO DEL PROGRAMA PRESUPUESTARIO: Contiene acciones que se orientan a brindar más y mejores oportunidades a los jóvenes que les permitan alcanzar su desarrollo físico y mental adecuado, que les permita incorporarse a la sociedad de manera productiva.

DEPENDENCIA GENERAL: B00 DIRECCIÓN GENERAL

DEPENDENCIA AUXILIAR: 308 Área de Orientación Familiar

NOMBRE DEL INDICADOR: Eficacia en los Recursos gestionados  
 FÓRMULA DEL CÁLCULO: (Estímulos otorgados/Estímulos gestionados)\*100

INTERPRETACIÓN: Eficiencia

DIMENSIÓN QUE ATIENDE: DESCRIPCIÓN DEL FACTOR DE COMPARACIÓN:

AMBITO GEOGRAFICO: COBERTURA:

LINEA BASE

Numero: NA 3.2 No aplica

**ESTRUCTURA DEL INDICADOR**

FRECUENCIA DE MEDICIÓN: Trimestral

**COMPORTAMIENTO DE LAS VARIABLES DURANTE EL TRIMESTRE: Enero-Marzo**

VARIABLE	UNIDAD DE MEDIDA	OPERACION	META ANUAL	AVANCE TRIMESTRAL		AVANCE ACUMULADO	
				Programado	%	Programado	%
Estímulos otorgados			0.00	0.00	0.00	0.00	0.00
Estímulos gestionados			0.00	0.00	0.00	0.00	0.00

**COMPORTAMIENTO DEL INDICADOR**



**DESCRIPCION DE LA META ANUAL**

META ANUAL	TRIMESTRE: Enero-Marzo				
	AVANCE TRIMESTRAL		AVANCE ACUMULADO		
Programado	Alcanzado	Programado	Alcanzado	EF%	SEMAFORO
0.00	0.00	0.00	0.00	0.00	0.00

DESCRIPCION DE RESULTADOS Y JUSTIFICACION EN CASO DE VARIACION SUBENDECA: 10% RESPECTO A LO PROGRAMADO

DEPENDENCIA GENERAL: B00 DIRECCIÓN GENERAL

DEPENDENCIA AUXILIAR: 308 Área de Orientación Familiar







**PDRm-08b FICHA TECNICA DE SEGUIMIENTO DE INDICADORES 2020 DE GESTIÓN O ESTRATEGICO**

PILAR DE DESARROLLO / EJE TRANSVERSAL: 2019 - 2021

TEMA DE DESARROLLO: Desarrollo humano incluyente, sin discriminación y libre de violencia

PROGRAMA PRESUPUESTARIO: 02060806 Oportunidades para los jóvenes

PROYECTO PRESUPUESTARIO: 020608060102 Bienestar y orientación juvenil

OBJETIVO DEL PROGRAMA PRESUPUESTARIO: Atención integral para la reducción del embarazo adolescente

DEPENDENCIA GENERAL: 800 DIRECCIÓN GENERAL

DEPENDENCIA AUXILIAR: 308 Área de Orientación Familiar

NOMBRE DEL INDICADOR: Porcentaje en la dictaminación técnica

FÓRMULA DEL CÁLCULO: (Proyectos dictaminados/Proyectos recibidos)\*100

INTERPRETACIÓN: Eficiencia

DIMENSIÓN QUE ATIENDE: Eficiencia

DESCRIPCIÓN DEL FACTOR DE COMPARACIÓN:

AMBITO GEOGRAFICO:

COBERTURA:

LINEA BASE

Numero: NA 3.3 No aplica

1 Pilar 1: Social

Desarrollo humano incluyente, sin discriminación y libre de violencia

02060806 Oportunidades para los jóvenes

020608060102 Bienestar y orientación juvenil

020608060104 Atención integral para la reducción del embarazo adolescente

800 DIRECCIÓN GENERAL

308 Área de Orientación Familiar

**ESTRUCTURA DEL INDICADOR**

FRECUENCIA DE MEDICIÓN: Trimestral

**COMPORTAMIENTO DE LAS VARIABLES DURANTE EL TRIMESTRE: Enero-Marzo**

VARIABLE	UNIDAD DE MEDIDA	OPERACION	META ANUAL		AVANCE TRIMESTRAL		AVANCE ACUMULADO	
			Programado	%	Programado	%	Programado	%
Proyectos dictaminados			0.00	0.00	0.00	0.00	0.00	0.00
Proyectos recibidos			0.00	0.00	0.00	0.00	0.00	0.00

**COMPORTAMIENTO DEL INDICADOR**

**DESCRIPCIÓN DE LA META ANUAL**

META ANUAL	TRIMESTRE: Enero-Marzo			
	AVANCE TRIMESTRAL		AVANCE ACUMULADO	
Programado	Alcanzado	Programado	Alcanzado	SEMAFORO
0.00	0.00	0.00	0.00	0.00


DESCRIPCIÓN DE RESULTADOS Y JUSTIFICACIÓN EN CASO DE VARIACIÓN SUPERIOR A ± 10% RESPECTO A LO PROGRAMADO

DEPENDENCIA GENERAL:

DEPENDENCIA AUXILIAR:

800 DIRECCIÓN GENERAL

308 Área de Orientación Familiar



EVALUACION DEL INDICADOR

ELABORÓ

César Delgado Sánchez



**PbRm-08b FICHA TECNICA DE SEGUIMIENTO DE INDICADORES 2020 DE GESTIÓN O ESTRATEGICO**

PILAR DE DESARROLLO / EJE TRANSVERSAL:  
2019 - 2021

1 Pilar 1: Social

TEMA DE DESARROLLO:  
PROGRAMA PRESUPUESTARIO:  
PROYECTO PRESUPUESTARIO:

Desarrollo humano incluyente, sin discriminación y libre de violencia  
Oportunidades para los jóvenes

020608060102 Bienestar y orientación juvenil

020608060104 Atención Integral para la reducción del embarazo adolescente  
Contiene acciones que se orientan a brindar más y mejores oportunidades a los jóvenes que les permitan alcanzar su desarrollo físico y mental adecuado, que les permita incorporarse a la sociedad de manera productiva.

020608060103 Promoción del desarrollo integral del adolescente  
020608060105 Atención Integral a la madre adolescente

OBJETIVO DEL PROGRAMA PRESUPUESTARIO:

DEPENDENCIA GENERAL:  
DEPENDENCIA AUXILIAR:

800 DIRECCIÓN GENERAL  
308 Área de Orientación Familiar

NOMBRE DEL INDICADOR:  
FÓRMULA DEL CÁLCULO:  
INTERPRETACIÓN:

Porcentaje de Jóvenes emprendedores beneficiados  
(Estímulos otorgados/Estímulos Programados)\*100

DIMENSIÓN QUE ATIENDE:  
DESCRIPCIÓN DEL FACTOR DE COMPARACIÓN:

Eficiencia

AMBITO GEOGRAFICO:  
COBERTURA:  
LINEA BASE

FRECUENCIA DE MEDICIÓN:

Trimestral

Numero: NA 3.4 No aplica

**COMPORTAMIENTO DE LAS VARIABLES DURANTE EL TRIMESTRE: Enero-Marzo**

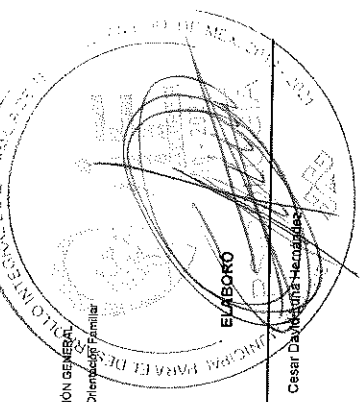
VARIABLE	UNIDAD DE MEDIDA	OPERACION	META ANUAL	AVANCE TRIMESTRAL		AVANCE ACUMULADO	
				Programado	%	Alcanzado	%
Estímulos otorgados			0.00	0.00	0.00	0.00	0.00
Estímulos Programados			0.00	0.00	0.00	0.00	0.00

**COMPORTAMIENTO DEL INDICADOR**


**DESCRIPCION DE LA META ANUAL**

META ANUAL	TRIMESTRE: Enero-Marzo			
	AVANCE TRIMESTRAL		AVANCE ACUMULADO	
0.00	Programado	Alcanzado	EF%	SEMAFORO
	0.00	0.00	0.00	0.00

DESCRIPCION DE RESULTADOS Y JUSTIFICACION EN CASO DE VARIACION SUPERIOR A ±10% RESPECTO A LO PROGRAMADO



**EVALUACION DEL INDICADOR**



DEPENDENCIA GENERAL:  
DEPENDENCIA AUXILIAR:

800 DIRECCIÓN GENERAL  
308 Área de Orientación Familiar

Cesar Da Vidua Hernández



**IF**  
**TECLOYUCAN**  
 2019 - 2021  
**PILAR DE DESARROLLO / EJE TRANSVERSAL:**  
**TEMA DE DESARROLLO:**  
**PROGRAMA PRESUPUESTARIO:**  
**PROYECTO PRESUPUESTARIO:**



**PBrm-08b FICHA TECNICA DE SEGUIMIENTO DE INDICADORES 2020 DE GESTIÓN O ESTRATEGICO**  
 TL

**1 Pilar 1: Social**  
 Desarrollo humano incluyente, sin discriminación y libre de violencia  
 02060806 Oportunidades para los jóvenes  
 020608060102 Bienestar y orientación juvenil  
 020608060104 Atención integral para la reducción del embarazo adolescente  
 Contiene acciones que se orientan a brindar más y mejores oportunidades a los jóvenes que les permitan alcanzar su desarrollo físico y mental adecuado, que les permita incorporarse a la sociedad de manera productiva.  
**800 DIRECCIÓN GENERAL**  
**308 Área de Orientación Familiar**

020608060103 Promoción del desarrollo integral del adolescente  
 020608060105 Atención integral a la madre adolescente

**OBJETIVO DEL PROGRAMA PRESUPUESTARIO:**  
**DEPENDENCIA GENERAL:**  
**DEPENDENCIA AUXILIAR:**

**ESTRUCTURA DEL INDICADOR**

**NOMBRE DEL INDICADOR:** Porcentaje programas de concientización y rehabilitación  
**FÓRMULA DEL CÁLCULO:** (Acciones de concientización y deportivos realizadas/ Acciones de concientización y deportivos programadas)\*100  
**INTERPRETACIÓN:** Eficiencia  
**DIMENSIÓN QUE ATIENDE:** Eficiencia  
**DESCRIPCIÓN DEL FACTOR DE COMPARACIÓN:**  
**AMBITO GEOGRAFICO:**  
**COBERTURA:**  
**LINEA BASE**

**FRECUENCIA DE MEDICIÓN:** Trimestral

**Numero:** NA 4.1 **No aplica**

COMPORTAMIENTO DE LAS VARIABLES DURANTE EL TRIMESTRE: Enero-Marzo

VARIABLE	UNIDAD DE MEDIDA	OPERACION	META ANUAL	AVANCE TRIMESTRAL		AVANCE ACUMULADO	
				Programado	% Alcanzado	Programado	% Alcanzado
Acciones de concientización y rehabilitación de lugares de esparcimiento y deportivos realizados.			0.00	0.00	0.00	0.00	0.00
Acciones de concientización y rehabilitación de lugares de esparcimiento y deportivos programadas.			0.00	0.00	0.00	0.00	0.00



**COMPORTAMIENTO DEL INDICADOR**  
**DESCRIPCION DE LA META ANUAL**

TRIMESTRE: Enero-Marzo

META ANUAL	AVANCE TRIMESTRAL		AVANCE ACUMULADO	
	Programado	SEMAFORO	Alcanzado	SEMAFORO
0.00	0.00	0.00	0.00	0.00

DESCRIPCION DE RESULTADOS Y JUSTIFICACION EN CASO DE VARIACION SUPERIOR A 10% RESPECTO A LO PROGRAMADO

**DEPENDENCIA GENERAL:**  
**DEPENDENCIA AUXILIAR:**





**Pbrm-08b FICHA TECNICA DE SEGUIMIENTO DE INDICADORES 2020 DE GESTIÓN O ESTRATEGICO**

1 Pilar 1: Social

Desarrollo humano incluyente, sin discriminación y libre de violencia  
**020608060102 Oportunidades para los jóvenes**

**020608060104 Bienestar y orientación juvenil**  
 Contiene acciones que se orientan a brindar más y mejores oportunidades a los jóvenes que les permitan alcanzar su desarrollo físico y mental adecuado, que les permita incorporarse a la sociedad de manera productiva.

**800 DIRECCIÓN GENERAL**  
 308 Área de Orientación Familiar

**020608060103 Promoción del desarrollo integral del adolescente**  
**020608060105 Atención integral a la madre adolescente**

Atención integral para la reducción del embarazo adolescente  
 Contiene acciones que se orientan a brindar más y mejores oportunidades a los jóvenes que les permitan alcanzar su desarrollo físico y mental adecuado, que les permita incorporarse a la sociedad de manera productiva.

**800 DIRECCIÓN GENERAL**  
 308 Área de Orientación Familiar

**OBJETIVO DEL PROGRAMA PRESUPUESTARIO:**  
**DEPENDENCIA GENERAL:**  
**DEPENDENCIA AUXILIAR:**

**NOMBRE DEL INDICADOR:** Porcentaje en la actividad recreativa y deportiva  
**FÓRMULA DEL CÁLCULO:** (Actividades recreativas y deportivas realizadas/Actividades recreativas y deportivas programadas)\*100  
**INTERPRETACIÓN:** Eficiencia  
**DIMENSIÓN QUE ATIENDE:** Eficiencia  
**DESCRIPCIÓN DEL FACTOR DE COMPARACIÓN:**  
**AMBITO GEOGRAFICO:**  
**COBERTURA:**  
**LINEA BASE**

**ESTRUCTURA DEL INDICADOR**  
 . ESTRUCTURA DEL INDICADOR  
 (Actividades recreativas y deportivas realizadas/Actividades recreativas y deportivas programadas)\*100

**FRECUENCIA DE MEDICIÓN:** Trimestral

Numero: NA 4.2 No aplica

VARIABLE	UNIDAD DE MEDIDA	OPERACION	META ANUAL	AVANCE TRIMESTRAL		AVANCE ACUMULADO	
				Programado	%	Programado	%
Actividades recreativas y deportivas realizadas			0.00	0.00	0.00	0.00	0.00
Actividades recreativas y deportivas programadas			0.00	0.00	0.00	0.00	0.00

**COMPORTAMIENTO DEL INDICADOR**  
**DESCRIPCION DE LA META ANUAL**

META ANUAL	AVANCE TRIMESTRAL		AVANCE ACUMULADO	
	Programado	EF%	Programado	SEMAFORO
0.00	0.00	0.00	0.00	0.00

**DESCRIPCION DE RESULTADOS Y JUSTIFICACION EN CASO DE VARIACION SUPERIOR A 10% RESPECTO A LO PROGRAMADO**

**DEPENDENCIA GENERAL:**  
**DEPENDENCIA AUXILIAR:**

