



**PaRm-08b FICHA TECNICA DE SEGUIMIENTO DE INDICADORES 2020 DE GESTIÓN O ESTRATEGICO**

**PILAR DE DESARROLLO / EJE TRANSVERSAL:** 2019 - 2021

II Eje transversal II: Gobierno Moderno, Capaz y Responsable

**TEMA DE DESARROLLO:**

Comunicación y diálogo con la ciudadanía como elemento clave de gobernabilidad.

**PROGRAMA PRESUPUESTARIO:**

01030101 Construcción de las políticas generales de gobierno

**PROYECTO PRESUPUESTARIO:**

010301010201 Audiencia pública y consulta popular

**OBJETIVO DEL PROGRAMA PRESUPUESTARIO:**

Ejercer un gobierno democrático que impulse la participación social y ofrezca servicio de calidad en el marco de legalidad y justicia, para elevar las condiciones de vida de la población.

**DEPENDENCIA GENERAL:**

A00 PRESIDENCIA

**DEPENDENCIA AUXILIAR:**

301 Unidad de Asistencia Social

**NOMBRE DEL INDICADOR:**

ESTRUCTURA DEL INDICADOR

**FÓRMULA DEL CÁLCULO:**

Porcentaje de demandas ciudadanas para la construcción de políticas públicas municipales.  
(Demandas ciudadanas para la construcción de las políticas públicas municipales atendidas/Demandas ciudadanas para la construcción de políticas públicas municipales registradas)\*100

**INTERPRETACIÓN:**

A través de las peticiones ciudadanas se crea un parámetro sobre la necesidad de la población

**DIMENSIÓN QUE ATIENDE:**

Eficiencia

**DESCRIPCIÓN DEL FACTOR DE COMPARACIÓN:**

Solicitudes ciudadanas atendidas en el año anterior. Inmediato

**AMBITO GEOGRAFICO:**

Solicitudes ciudadanas

**COBERTURA:**

Solicitudes ciudadanas

**LÍNEA BASE:**

Solicitudes ciudadanas

Solicitudes ciudadanas

**Numero:** NC 1

**FRECUENCIA DE MEDICIÓN:** Semestral

**COMPORTAMIENTO DE LAS VARIABLES DURANTE EL TRIMESTRE: Abril-Junio**

VARIABLE	UNIDAD DE MEDIDA	OPERACION	META ANUAL	AVANCE TRIMESTRAL		AVANCE ACUMULADO	
				Programado	% Alcanzado	Programado	% Alcanzado
Demandas ciudadanas para la construcción de las políticas públicas municipales atendidas	Solicitudes ciudadanas	Constante	100.00	100.00	95.00	100.00	95.00
Demandas ciudadanas para la construcción de políticas públicas municipales registradas	Solicitudes ciudadanas	Constante	100.00	100.00	100.00	100.00	100.00

**COMPORTAMIENTO DEL INDICADOR**

**DESCRIPCION DE LA META ANUAL**

META ANUAL	TRIMESTRE: Abril-Junio			
	AVANCE TRIMESTRAL		AVANCE ACUMULADO	
Programado	Alcanzado	Programado	Alcanzado	SEMAFORO
100.00	58.00	100.00	58.00	58.00

**DESCRIPCION DE RESULTADOS Y JUSTIFICACION EN CASO DE VARIACION SUPERIOR A 10 % RESPECTO A LO PROGRAMADO**


**EVALUACION DEL INDICADOR**

**DEPENDENCIA GENERAL:** A00 PRESIDENCIA  
**DEPENDENCIA AUXILIAR:** 301 Unidad de Asistencia Social


**ELABORÓ**

*Bitzaida Candela Manzanares*

Bitzaida Candela Manzanares



255



**PbRm-08b FICHA TECNICA DE SEGUIMIENTO DE INDICADORES 2020 DE GESTION O ESTRATEGICO**

**PILAR DE DESARROLLO / EJE TRANSVERSAL:**

II Eje transversal II: Gobierno Moderno, Capaz, y Responsable

**TEMA DE DESARROLLO:**

Comunicación y diálogo con la ciudadanía como elemento clave de gobernabilidad.

**PROGRAMA PRESUPUESTARIO:**

01030101 Conducción de las políticas generales de gobierno

**PROYECTO PRESUPUESTARIO:**

010301010201 Audiencia pública y consulta popular

**OBJETIVO DEL PROGRAMA PRESUPUESTARIO:**

Ejercer un gobierno democrático que impulse la participación social y ofrezca servicios de calidad en el marco de igualdad y justicia, para elevar las condiciones de vida de la población.

**DEPENDENCIA GENERAL:**

A00 PRESIDENCIA

**DEPENDENCIA AUXILIAR:**

301 Unidad de Asistencia Social

**ESTRUCTURA DEL INDICADOR**

Nombre del indicador: Porcentaje de políticas públicas municipales realizadas.

Fórmula del cálculo: (Políticas públicas municipales realizadas/Políticas públicas municipales programadas)\*100

Interpretación:

Eficiencia

Frecuencia de medición: Semestral

Dimensión que atiende:

Descripción del factor de comparación:

Ámbito geográfico:

Cobertura:

Línea base

Número: NC 2

No aplica

**COMPORTAMIENTO DE LAS VARIABLES DURANTE EL TRIMESTRE: Abril-Junio**

VARIABLE	UNIDAD DE MEDIDA	OPERACION	META ANUAL		AVANCE TRIMESTRAL		AVANCE ACUMULADO	
			Programado	%	Alcanzado	%	Programado	%
Políticas públicas municipales realizadas			0.00	0.00	0.00	0.00	0.00	0.00
Políticas públicas municipales programadas			0.00	0.00	0.00	0.00	0.00	0.00

**COMPORTAMIENTO DEL INDICADOR**

**DESCRIPCION DE LA META ANUAL**

META ANUAL	TRIMESTRE: Abril-Junio			
	AVANCE TRIMESTRAL		AVANCE ACUMULADO	
	Programado	Alcanzado	EF%	SEMAFORO
0.00	0.00	0.00	0.00	0.00

DESCRIPCION DE RESULTADOS Y JUSTIFICACION EN CASO DE VARIACION SUPERIOR A ±10% RESPECTO A LO PROGRAMADO

**EVALUACION DEL INDICADOR**

DEPENDENCIA GENERAL:


A00 PRESIDENCIA

DEPENDENCIA AUXILIAR:

301 Unidad de Asistencia Social

ELABORO

*Betzaida Candela Manzanares*



Betzaida Candela Manzanares



**PbRm-08b FICHA TECNICA DE SEGUIMIENTO DE INDICADORES 2020 DE GESTIÓN O ESTRATEGICO**

**PILAR DE DESARROLLO / EJE TRANSVERSAL:**

II Eje transversal II: Gobierno Moderno, Capaz y Responsable

**TEMA DE DESARROLLO:**

Comunicación y diálogo con la ciudadanía como elemento clave de gobernabilidad.

**PROGRAMA PRESUPUESTARIO:**

01030101 Conducción de las políticas generales de gobierno

**PROYECTO PRESUPUESTARIO:**

010301010201 Audiencia pública y consulta popular

**OBJETIVO DEL PROGRAMA PRESUPUESTARIO:**

Ejercer un gobierno democrático que impulse la participación social y ofrezca servicio de calidad en el marco de legalidad y justicia, para elevar las condiciones de vida de la población.

**DEPENDENCIA GENERAL:**

A00 PRESIDENCIA

**DEPENDENCIA AUXILIAR:**

301 Unidad de Asistencia Social

**NOMBRE DEL INDICADOR:**

Porcentaje de políticas públicas municipales actualizadas.

**FÓRMULA DEL CÁLCULO:**

(Políticas públicas municipales actualizadas / Total de políticas públicas municipales) \*100

**INTERPRETACIÓN:**

Mediante las solicitudes de apoyo se realiza un sondeo de la aceptación y las necesidades para actualizar las políticas públicas municipales

**DIMENSIÓN QUE ATIENDE:**

Eficiencia

**DESCRIPCIÓN DEL FACTOR DE COMPARACIÓN:**

Revisión de actividades realizadas y apoyos de las solicitudes atendidas en el año inmediato anterior

**AMBITO GEOGRAFICO:**

Actualización

**COBERTURA:**

Actualización

**LÍNEA BASE:**

Actualización

**Numero:** NA 1.1

FRECUENCIA DE MEDICIÓN: Trimestral

**COMPORTAMIENTO DE LAS VARIABLES DURANTE EL TRIMESTRE: Abril-Junio**

VARIABLE	UNIDAD DE MEDIDA	OPERACION	META ANUAL	AVANCE TRIMESTRAL		AVANCE ACUMULADO	
				Programado	%	Programado	%
Políticas públicas municipales actualizadas	solicitudes atendidas	Sumable	200.00	50.00	25.00	50.00	50.00
Total de políticas públicas municipales	solicitudes atendidas	Sumable	200.00	50.00	25.00	50.00	50.00

**COMPORTAMIENTO DEL INDICADOR**

**DESCRIPCIÓN DE LA META ANUAL**

META ANUAL	AVANCE TRIMESTRAL		AVANCE ACUMULADO	
	Programado	EP%	Programado	EP%
100.00	100.00	16.00	100.00	58.00


DESCRIPCIÓN DE RESULTADOS Y JUSTIFICACIÓN EN CASO DE VARIACIÓN SUPERIOR A ± 10 % RESPECTO A LO PROGRAMADO

DEPENDENCIA GENERAL:

A00 PRESIDENCIA

DEPENDENCIA AUXILIAR:

301 Unidad de Asistencia Social



ELABORÓ  
*Buscada C.M.*

Brizelda Candelas Manzanares



**TECLOYUCAN JUCAN**  
2019 - 2021

PILAR DE DESARROLLO / EJE TRANSVERSAL:

TEMA DE DESARROLLO:

PROGRAMA PRESUPUESTARIO:

PROYECTO PRESUPUESTARIO:

OBJETIVO DEL PROGRAMA PRESUPUESTARIO:

DEPENDENCIA GENERAL:

DEPENDENCIA AUXILIAR:

NOMBRE DEL INDICADOR:

FÓRMULA DEL CÁLCULO:

INTERPRETACIÓN:

DIMENSIÓN QUE ATIENDE:

DESCRIPCIÓN DEL FACTOR

DE COMPARACIÓN:

AMBITO GEOGRAFICO:

COBERTURA:

LINEA BASE

Número: NA 1.2 No aplica

**PbRm-08b FICHA TECNICA DE SEGUIMIENTO DE INDICADORES 2020 DE GESTIÓN O ESTRATEGICO**

II Eje transversal II: Gobierno Moderno, Capaz y Responsable

Comunicación y diálogo con la ciudadanía como elemento clave de gobernabilidad.

01030101 Conducción de las políticas generales de gobierno

010301010201 Audiencia pública y consulta popular

Ejercer un gobierno democrático que impulse la participación social y ofrezca servicio de calidad en el marco de legalidad y justicia, para elevar las condiciones de vida de la población.

A00 PRESIDENCIA

301 Unidad de Asistencia Social

**ESTRUCTURA DEL INDICADOR**

Porcentaje de propuestas ciudadanas.

(Propuestas ciudadanas incorporadas a las políticas públicas municipales/Propuestas ciudadanas recibidas a las políticas públicas municipales)\*100

FRECUENCIA DE MEDICIÓN: Trimestral

**COMPORTAMIENTO DE LAS VARIABLES DURANTE EL TRIMESTRE: Abril-Junio**

VARIABLE	META ANUAL		AVANCE TRIMESTRAL		AVANCE ACUMULADO	
	Programado	%	Programado	%	Programado	%
Propuestas ciudadanas incorporadas a las políticas públicas municipales	0.00	0.00	0.00	0.00	0.00	0.00
Propuestas ciudadanas recibidas a las políticas públicas municipales	0.00	0.00	0.00	0.00	0.00	0.00

**COMPORTAMIENTO DEL INDICADOR**

**DESCRIPCIÓN DE LA META ANUAL**

META ANUAL	AVANCE TRIMESTRAL			AVANCE ACUMULADO		
	Programado	EF%	SEMAFORO	Programado	Alcanzado	EF%
0.00	0.00	0.00	0.00	0.00	0.00	0.00

DESCRIPCIÓN DE RESULTADOS Y JUSTIFICACIÓN EN CASO DE VARIACIÓN SUPERIOR A ± 10 % RESPECTO A LO PROGRAMADO


**EVALUACION DEL INDICADOR**

DEPENDENCIA GENERAL: A00 PRESIDENCIA

DEPENDENCIA AUXILIAR: 301 Unidad de Asistencia Social

ELABORÓ

*Brizolda Cmy*  
Brizolda Candela Manzanares



FECHA DE ELABORACION: 27/06/2020

Hoja: 4 de 129

252



**PbRm-08b FICHA TECNICA DE SEGUIMIENTO DE INDICADORES 2020 DE GESTIÓN O ESTRATEGICO**

**PILAR DE DESARROLLO /EJE TRANSVERSAL:**

II Eje transversal II: Gobierno Moderno, Capaz, y Responsable

**TEMA DE DESARROLLO:**

Comunicación y diálogo con la ciudadanía como elemento clave de gobernabilidad.

**PROGRAMA PRESUPUESTARIO:**

01030101 Conducción de las políticas generales de gobierno

**PROYECTO PRESUPUESTARIO:**

010301010201 Audiencia pública y consulta popular

**OBJETIVO DEL PROGRAMA PRESUPUESTARIO:**

Ejercer un gobierno democrático que impulse la participación social y ofrezca servicio de calidad en el marco de legalidad y justicia, para elevar las condiciones de vida de la población.

**DEPENDENCIA GENERAL:**

A00 PRESIDENCIA

**DEPENDENCIA AUXILIAR:**

301 Unidad de Asistencia Social

**NOMBRE DEL INDICADOR:**

**ESTRUCTURA DEL INDICADOR**

Porcentaje de reuniones institucionales realizadas con los COPACI's y autoridades auxiliares para desarrollar las políticas públicas municipales.

**FÓRMULA DEL CÁLCULO:**

(Reuniones institucionales con los COPACI's y autoridades auxiliares para desarrollar las políticas públicas municipales realizadas/reuniones institucionales con los COPACI's y autoridades auxiliares para desarrollar las políticas públicas municipales programadas) \* 100

**INTERPRETACIÓN:**

Eficiencia

**DIMENSIÓN QUE ATIENDE:**

Trimestral

**DESCRIPCIÓN DEL FACTOR DE COMPARACIÓN:**

FRECUENCIA DE MEDICIÓN:

**AMBITO GEOGRAFICO:**

COBERTURA:

LINEA BASE

Numero: NA 2.1 No aplica

**COMPORTAMIENTO DE LAS VARIABLES DURANTE EL TRIMESTRE: Abril-Junio**

VARIABLE	UNIDAD DE MEDIDA	OPERACION	META ANUAL		AVANCE TRIMESTRAL		AVANCE ACUMULADO	
			Programado	%	Programado	%	Programado	%
Reuniones institucionales con los COPACI's y autoridades auxiliares para desarrollar las políticas públicas municipales realizadas			0.00	0.00	0.00	0.00	0.00	0.00
reuniones institucionales con los COPACI's y autoridades auxiliares para desarrollar las políticas públicas municipales programadas			0.00	0.00	0.00	0.00	0.00	0.00


**COMPORTAMIENTO DEL INDICADOR**

**DESCRIPCION DE LA META ANUAL**

META ANUAL	AVANCE TRIMESTRAL		AVANCE ACUMULADO	
	Programado	SEMAFORO	Programado	SEMAFORO
0.00	0.00	0.00	0.00	0.00

DESCRIPCION DE RESULTADOS Y JUSTIFICACION EN CASO DE VARIACION SUPERIOR A +/- 10 % RESPECTO A LO PROGRAMADO

**EVALUACION DEL INDICADOR**



**DEPENDENCIA GENERAL:**

A00 PRESIDENCIA

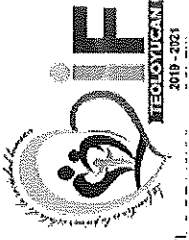
**DEPENDENCIA AUXILIAR:**

301 Unidad de Asistencia Social

ELABORÓ

*Briselda Candelas Manzanares*

Briselda Candelas Manzanares



**PbRm-08b FICHA TECNICA DE SEGUIMIENTO DE INDICADORES 2020 DE GESTIÓN O ESTRATEGICO**

PILAR DE DESARROLLO / EJE TRANSVERSAL:

III Eje transversal III: Tecnología y Coordinación para el Buen Gobierno

TEMA DE DESARROLLO:

Alianzas para el desarrollo

PROGRAMA PRESUPUESTARIO:

01050201 Impulso al federalismo y desarrollo municipal

PROYECTO PRESUPUESTARIO:

010502010201 Capacitación y profesionalización hacendaria

OBJETIVO DEL PROGRAMA PRESUPUESTARIO:

Considera acciones orientadas a generar una relación respetuosa, solidaria y equitativa con la federación y el estado mediante la descentralización de facultades, funciones y recursos, estableciendo esquemas de coordinación, que equilibren las cargas de responsabilidades y beneficios en las acciones compartidas, además de fomentar la elaboración de planes, programas y políticas de desarrollo municipal

DEPENDENCIA GENERAL:

COO TESORERIA

DEPENDENCIA AUXILIAR:

306 Área de Finanzas

NOMBRE DEL INDICADOR:

Porcentaje de capacitaciones a los servidores públicos

FÓRMULA DEL CÁLCULO:

(Capacitaciones a los servidores públicos realizadas/Capacitaciones a los servidores públicos programadas)\*100

INTERPRETACIÓN:

El IHAEM colabora con las autoridades municipales proporcionando capacitaciones en materia Hacendaria

DIMENSIÓN QUE ATIENDE:

Eficiencia

DESCRIPCIÓN DEL FACTOR DE COMPARACIÓN:

Evidencia de registro en listas o acuses

FRECUENCIA DE MEDICIÓN:

Semestral

**ESTRUCTURA DEL INDICADOR**

COBERTURA: Listas de registro

LÍNEA BASE

Número: NC 1

**COMPORTAMIENTO DE LAS VARIABLES DURANTE EL TRIMESTRE: Abril-Junio**

VARIABLE	UNIDAD DE MEDIDA	OPERACION	META ANUAL	AVANCE TRIMESTRAL		AVANCE ACUMULADO	
				Programado	%	Programado	%
Capacitaciones a los servidores públicos realizadas	Capacitaciones	Sumable	4.00	2.00	50.00	2.00	50.00
Capacitaciones a los servidores públicos programadas	Capacitaciones	Sumable	4.00	2.00	50.00	2.00	50.00
					100.00		100.00

**COMPORTAMIENTO DEL INDICADOR**

**DESCRIPCION DE LA META ANUAL**

META ANUAL	AVANCE TRIMESTRAL		AVANCE ACUMULADO	
	Programado	Alcanzado	Programado	Alcanzado
100.00	100.00	50.00	100.00	50.00
		50.00		50.00
		50.00		50.00

TRIMESTRE: Abril-Junio

DESCRIPCION DE RESULTADOS Y JUSTIFICACION EN CASO DE VARIACION SUPERIOR A ±10 % RESPECTO A LO PROGRAMADO


**EVALUACION DEL INDICADOR**

DEPENDENCIA GENERAL:

COO TESORERIA

DEPENDENCIA AUXILIAR:

306 Área de Finanzas



**ELABORADO**  
 Ricardo Pineda Hernández  
 SISTEMA DE INFORMACION

Geiardo Ivan Pérez López

250



**P08m-08b FICHA TÉCNICA DE SEGUIMIENTO DE INDICADORES 2020 DE GESTIÓN O ESTRATÉGICO**

PILAR DE DESARROLLO /EJE TRANSVERSAL:

III Eje transversal III: Tecnología y Coordinación para el Buen Gobierno

TEMA DE DESARROLLO:

Alianzas para el desarrollo

PROGRAMA PRESUPUESTARIO:

01060201 Impulso al federalismo y desarrollo municipal

PROYECTO PRESUPUESTARIO:

010502010201 Capacitación y profesionalización hacendaria

OBJETIVO DEL PROGRAMA PRESUPUESTARIO:

Considera acciones orientadas a generar una relación respetuosa, solidaria y equitativa con la federación y el estado mediante la descentralización de facultades, funciones y recursos, estableciendo esquemas de coordinación, que equilibren las cargas de responsabilidad y beneficios en las acciones compartidas, además de fomentar la elaboración de planes, programas y políticas de desarrollo municipal

DEPENDENCIA GENERAL:

C00 TESORERÍA

DEPENDENCIA AUXILIAR:

306 Área de Finanzas

**ESTRUCTURA DEL INDICADOR**

NOMBRE DEL INDICADOR: Porcentaje de evaluaciones para la certificación de competencia laboral

FÓRMULA DEL CÁLCULO: (Evaluaciones para obtener la certificación de competencia laboral acreditadas/Evaluaciones para la certificación de competencia laboral realizadas)\*100

INTERPRETACIÓN: Contancia de resultados de la evaluación. COCERTEM

DIMENSIÓN QUE ATIENDE: Eficiencia

DESCRIPCIÓN DEL FACTOR DE COMPARACIÓN: Listas de registro o acuses de inscripción

AMBITO GEOGRAFICO:

Listas de registro

COBERTURA:

Linea base

LINEA BASE

Numero: NC 2

FRECUENCIA DE MEDICIÓN: Semestral

**COMPORTAMIENTO DE LAS VARIABLES DURANTE EL TRIMESTRE: Abril-Junio**

VARIABLE	UNIDAD DE MEDIDA	OPERACION	META ANUAL	AVANCE TRIMESTRAL		AVANCE ACUMULADO	
				Programado	% Alcanzado	Programado	% Alcanzado
Evaluaciones para obtener la certificación de competencia laboral acreditadas	Constancia	Sumable	1.00	0.00	0.00	0.00	0.00
Evaluaciones para la certificación de competencia laboral realizadas	Constancia	Sumable	1.00	0.00	0.00	0.00	0.00

**COMPORTAMIENTO DEL INDICADOR**


DESCRIPCIÓN DE LA META ANUAL

META ANUAL	AVANCE TRIMESTRAL		AVANCE ACUMULADO	
	Programado	SEMAFORO	Programado	SEMAFORO
100.00	0.00	0.00	0.00	0.00

DESCRIPCIÓN DE RESULTADOS Y JUSTIFICACIÓN EN CASO DE VARIACIÓN SUPERIOR A ±10% RESPECTO A LO PROGRAMADO

DEPENDENCIA GENERAL: C00 TESORERÍA

DEPENDENCIA AUXILIAR: 306 Área de Finanzas



**LABORO**  
Gustavo Ivan Pérez López

REVISOR  
Ricardo Esteban Hernández

FECHA DE ELABORACION: 27/08/2020

Hoja: 7 de 126

249



**PoRm-08b FICHA TECNICA DE SEGUIMIENTO DE INDICADORES 2020 DE GESTIÓN O ESTRATEGICO**

PILAR DE DESARROLLO / EJE TRANSVERSAL:

III Eje transversal III: Tecnología y Coordinación para el Buen Gobierno

TEMA DE DESARROLLO:

Alianzas para el desarrollo

PROGRAMA PRESUPUESTARIO:

01050201 Impulso al federalismo y desarrollo municipal

PROYECTO PRESUPUESTARIO:

010502010201 Capacitación y profesionalización hacendaria

OBJETIVO DEL PROGRAMA PRESUPUESTARIO:

Considera acciones orientadas a generar una relación respetuosa, solidaria y equitativa con la federación y el estado mediante la descentralización de facultades, funciones y recursos estableciendo esquemas de coordinación, que equilibren las cargas de responsabilidad y beneficios en las acciones compartidas, además de fomentar la elaboración de planes, programas y políticas de desarrollo municipal

DEPENDENCIA GENERAL:

COO TESORERIA

DEPENDENCIA AUXILIAR:

306 Área de Finanzas

NOMBRE DEL INDICADOR:

ESTRUCTURA DEL INDICADOR

FÓRMULA DEL CÁLCULO:

Porcentaje de solicitudes de capacitación dirigidas a instituciones especializadas en materia hacendaria

INTERPRETACIÓN:

(Solicitudes de capacitación a instituciones especializadas en materia hacendaria/Necesidades de capacitación hacendaria) \* 100

DIMENSIÓN QUE ATIENDE:

Autoridades especializadas colaboran con los Ayuntamientos en la profesionalización en la rama Hacendaria

DESCRIPCIÓN DEL FACTOR DE COMPARACIÓN:

Oficios de solicitud Diagnóstico de necesidades de capacitación

AMBITO GEOGRAFICO:

Oficios de Solicitud

COBERTURA:

Oficios de Solicitud

LÍNEA BASE

Oficios de Solicitud

Numero:

NA 1.1

Frecuencia de Medición:

Trimestral

Comportamiento de las variables durante el trimestre:

Abrió-Junio

VARIABLE	UNIDAD DE MEDIDA	OPERACION	META ANUAL	AVANCE TRIMESTRAL		AVANCE ACUMULADO	
				Programado	%	Programado	%
Solicitudes de capacitación a instituciones especializadas en materia hacendaria	Solicitudes de Capacitación	Sumable	4.00	1.00	25.00	0.00	50.00
Necesidades de capacitación hacendaria	Solicitudes de Capacitación	Sumable	4.00	1.00	25.00	0.00	50.00

**COMPORTAMIENTO DEL INDICADOR**

**DESCRIPCION DE LA META ANUAL**

META ANUAL	AVANCE TRIMESTRAL		AVANCE ACUMULADO	
	Programado	Alcanzado	Programado	Alcanzado
100.00	100.00	0.00	100.00	100.00

DESCRIPCION DE RESULTADOS Y JUSTIFICACION EN CASO DE VARIACION SUPERIOR A ± 10% RESPECTO A LO PROGRAMADO

**EVALUACION DEL INDICADOR**


DEPENDENCIA GENERAL:

COO TESORERIA

DEPENDENCIA AUXILIAR:

306 Área de Finanzas

ELABORÓ  
Gerardo Ivan Pérez López







**PBRM-08b FICHA TECNICA DE SEGUIMIENTO DE INDICADORES 2020 DE GESTIÓN O ESTRATEGICO**

PILAR DE DESARROLLO / EJE TRANSVERSAL:

III Eje transversal III: Tecnología y Coordinación para el Buen Gobierno

TEMA DE DESARROLLO:

Alianzas para el desarrollo

PROGRAMA PRESUPUESTARIO:

01050201 Impulso al federalismo y desarrollo municipal

PROYECTO PRESUPUESTARIO:

010502010201 Capacitación y profesionalización haciendaria

OBJETIVO DEL PROGRAMA PRESUPUESTARIO:

Considerar acciones orientadas a generar una relación respetuosa, solidaria y equitativa con la federación y el estado mediante la descentralización de facultades, funciones y recursos, estableciendo esquemas de coordinación, que equilibren las cargas de responsabilidad y beneficios en las acciones compartidas, además de fomentar la elaboración de planes, programas y políticas de desarrollo municipal

DEPENDENCIA GENERAL:

000 TESORERIA

DEPENDENCIA AUXILIAR:

306 Área de Finanzas

NOMBRE DEL INDICADOR:

Porcentaje de servidores públicos a certificar su competencia laboral

FÓRMULA DEL CÁLCULO:

(Servidores públicos candidatos a la certificación de competencia laboral en materia haciendaria/Servidores públicos municipales)\*100

INTERPRETACIÓN:

Respetar la normatividad que indica la obligación de servidores públicos certificados

DIMENSIÓN QUE ATIENDE:

Eficiencia

DESCRIPCIÓN DEL FACTOR DE COMPARACIÓN:

Servidor Público Certificado

AMBITO GEOGRAFICO:

Servidor Público

COBERTURA:

Servidor Público Certificado

LÍNEA BASE

Servidor Público Certificado

Numero:

NA 2.1

COMPORTAMIENTO DE LAS VARIABLES DURANTE EL TRIMESTRE: Abril-Junio

VARIABLE	UNIDAD DE MEDIDA	OPERACION	META ANUAL	AVANCE TRIMESTRAL		AVANCE ACUMULADO	
				Programado	% Alcance	Programado	% Alcance
Servidores públicos candidatos a la certificación de competencia laboral en materia haciendaria	Servidor Público	Sumable	1.00	0.00	0.00	0.00	0.00
Servidores públicos municipales	Servidor Público	Sumable	1.00	0.00	0.00	0.00	0.00

**COMPORTAMIENTO DEL INDICADOR**

**DESCRIPCIÓN DE LA META ANUAL**

Obtener la Certificación para los Servidores Públicos obligados, cumpliendo con la normatividad vigente

META ANUAL	AVANCE TRIMESTRAL			AVANCE ACUMULADO		
	Programado	Alcanzado	EF%	Programado	Alcanzado	EF%
100.00	0.00	0.00	0.00	0.00	0.00	0.00

DESCRIPCIÓN DE RESULTADOS Y JUSTIFICACIÓN EN CASO DE VARIACIÓN SUPERIOR A ±10 % RESPECTO A LO PROGRAMADO

**EVALUACIÓN DEL INDICADOR**


DEPENDENCIA GENERAL:

000 TESORERIA

DEPENDENCIA AUXILIAR:

306 Área de Finanzas

**ELABORÓ**  
Gerardo Ivan Pérez López



Gerardo Ivan Pérez López

247



PDRM-08b FICHA TECNICA DE SEGUIMIENTO DE INDICADORES 2020 DE GESTIÓN O ESTRATEGICO

PILAR DE DESARROLLO / EJE TRANSVERSAL:

II Eje transversal II: Gobierno Moderno, Capaz y Responsable

TEMA DE DESARROLLO:

Finanzas públicas sanas

PROGRAMA PRESUPUESTARIO:

01050202 Fortalecimiento de los ingresos

PROYECTO PRESUPUESTARIO:

010502020101 Captación y recaudación de ingresos

OBJETIVO DEL PROGRAMA PRESUPUESTARIO:

Incluye acciones que permitan elevar la calidad, capacidad y equidad tributaria, con seguridad jurídica, transparencia y simplificación de trámites para el contribuyente, desarrollando un régimen fiscal que amplíe la base de contribuyentes e intensificando las acciones de control para el cumplimiento de las obligaciones tributarias que eviten la elusión y evasión fiscal.

DEPENDENCIA GENERAL:

C00 TESORERÍA

DEPENDENCIA AUXILIAR:

306 Área de Finanzas

NOMBRE DEL INDICADOR:

Tasa de variación de la recaudación corriente durante el primer trimestre del ejercicio fiscal

FÓRMULA DEL CÁLCULO:

((Recaudación corriente obtenida en el primer trimestre del año actual/Recaudación corriente obtenida en el primer trimestre del año anterior)-1)\*100

INTERPRETACIÓN:

Recaudación del gasto corriente

DIMENSIÓN QUE ATIENDE:

Eficiencia

DESCRIPCIÓN DEL FACTOR DE COMPARACIÓN:

Estados comparativos de ingresos del año anterior

AMBITO GEOGRAFICO:

Estados comparativos de ingresos

COBERTURA:

Estados comparativos de ingresos

LÍNEA BASE

Estados comparativos de ingresos

Numero: NC 1

COMPORTAMIENTO DE LAS VARIABLES DURANTE EL TRIMESTRE: Abril-Junio

VARIABLE	UNIDAD DE MEDIDA	OPERACION	META ANUAL		AVANCE TRIMESTRAL		AVANCE ACUMULADO	
			Programado	Alcanzado	%	Alcanzado	%	Alcanzado
Recaudación corriente obtenida en el primer trimestre del año actual	Recaudación	Sumable	994,401.33	25.46	87,488.00	8.89	1,976,728.41	50.95
Recaudación corriente obtenida en el primer trimestre del año anterior	Recaudación	Sumable	803,355.50	24.05	803,355.50	100.00	1,689,729.22	49.88
			3,340,744.72					

FRECUENCIA DE MEDICIÓN: Trimestral

COMPORTAMIENTO DEL INDICADOR

DESCRIPCIÓN DE LA META ANUAL

META ANUAL	AVANCE TRIMESTRAL		AVANCE ACUMULADO	
	Programado	Alcanzado	Programado	Alcanzado
15.79	22.54	-89.11	18.03	-35.69
		-395.34		-197.95
		EP%		EF%
		SEMAFORO		SEMAFORO


DESCRIPCIÓN DE RESULTADOS Y JUSTIFICACIÓN EN CASO DE VARIACIÓN SUPERIOR A ±10 % RESPECTO A LO PROGRAMADO

DEPENDENCIA GENERAL:

C00 TESORERÍA

DEPENDENCIA AUXILIAR:

306 Área de Finanzas



ELABORÓ: Genaro Ivan Pérez López

REVISÓ: Ricardo Prieto Hernández

246



**PHRM-08b FICHA TÉCNICA DE SEGUIMIENTO DE INDICADORES 2020 DE GESTIÓN O ESTRATEGICO**

**PILAR DE DESARROLLO / EJE TRANSVERSAL:**

II Eje transversal II: Gobierno Moderno, Capaz y Responsable

**TEMA DE DESARROLLO:**

Finanzas públicas sanas

**PROGRAMA PRESUPUESTARIO:**

01060202 Fortalecimiento de los ingresos

**PROYECTO PRESUPUESTARIO:**

01060202101 Captación y recaudación de ingresos

**OBJETIVO DEL PROGRAMA PRESUPUESTARIO:**

Incluye acciones que permitan elevar la calidad, capacidad y equidad tributaria, con seguridad jurídica, transparencia y simplificación de trámites para el contribuyente, desarrollando un régimen fiscal que amplíe la base de contribuyentes e intensificando las acciones de control para el cumplimiento de las obligaciones tributarias que eviten la elusión y evasión fiscal.

**DEPENDENCIA GENERAL:**

C00 TESORERÍA

**DEPENDENCIA AUXILIAR:**

305 Área de Finanzas

**ESTRUCTURA DEL INDICADOR**

**NOMBRE DEL INDICADOR:**

Tasa de variación del monto de ingresos por cobro de accesos

**FÓRMULA DEL CÁLCULO:**

$((\text{Monto de ingresos por cobro de accesos en el trimestre actual} / \text{Monto de ingresos por cobro de accesos en el trimestre anterior}) - 1) * 100$

**INTERPRETACIÓN:**

Eficiencia

**DIMENSIÓN QUE ATIENDE:**

Eficiencia

**DESCRIPCIÓN DEL FACTOR DE COMPARACIÓN:**

Eficiencia

**ÁMBITO GEOGRÁFICO:**

Trimestral

**COBERTURA:**

Trimestral

**LÍNEA BASE:**

Trimestral

**Numero:** NC 2

No aplica

**COMPORTAMIENTO DE LAS VARIABLES DURANTE EL TRIMESTRE: Abril-Junio**

**COMPORTAMIENTO DEL INDICADOR**

**DESCRIPCIÓN DE LA META ANUAL**

VARIABLE	UNIDAD DE MEDIDA		OPERACION	META ANUAL	AVANCE TRIMESTRAL		AVANCE ACUMULADO	
	Programado	Alcanzado			% Alcanzado	%	Programado	%
Monto de ingresos por cobro de accesos en el trimestre actual	0.00	0.00		0.00	0.00	0.00	0.00	0.00
Monto de ingresos por cobro de accesos en el trimestre anterior	0.00	0.00		0.00	0.00	0.00	0.00	0.00

META ANUAL	AVANCE TRIMESTRAL		AVANCE ACUMULADO	
	Programado	Alcanzado	Programado	Alcanzado
0.00	0.00	0.00	0.00	0.00


**DESCRIPCIÓN DE RESULTADOS Y JUSTIFICACIÓN EN CASO DE VARIACIÓN SUPERIOR A ±10 % RESPECTO A LO PROGRAMADO**

**DEPENDENCIA GENERAL:**

C00 TESORERÍA

**DEPENDENCIA AUXILIAR:**

305 Área de Finanzas



**ELABORÓ**  
Gervasio Ivan Pérez López

2415



**PBRM-08b FICHA TECNICA DE SEGUIMIENTO DE INDICADORES 2020 DE GESTIÓN O ESTRATEGICO**

PILAR DE DESARROLLO / EJE TRANSVERSAL: 2019 - 2021

II Eje transversal II: Gobierno Moderno, Capaz y Responsable

TEMA DE DESARROLLO:

Finanzas públicas sanas

PROGRAMA PRESUPUESTARIO:

01050202 Fortalecimiento de los ingresos

PROYECTO PRESUPUESTARIO:

010502020101 Captación y recaudación de ingresos

OBJETIVO DEL PROGRAMA PRESUPUESTARIO:

Incluye acciones que permitan elevar la calidad, capacidad y equidad tributaria, con seguridad jurídica, transparencia y simplificación de trámites para el contribuyente, desarrollando un régimen fiscal que amplíe la base de contribuyentes e intensificando las acciones de control para el cumplimiento de las obligaciones tributarias que eviten la elusión y evasión fiscal.

DEPENDENCIA GENERAL:

C00 TESORERIA

DEPENDENCIA AUXILIAR:

306 Área de Finanzas

NOMBRE DEL INDICADOR:

Tasa de variación en los predios actualizados en el semestre

FÓRMULA DEL CÁLCULO:

((Predios actualizados en el semestre actual/predios actualizados en el semestre anterior)-1)\*100

INTERPRETACIÓN:

Dimensión que atiende: Eficiencia

DESCRIPCIÓN DEL FACTOR DE COMPARACIÓN:

ÁMBITO GEOGRÁFICO:

COBERTURA:

LÍNEA BASE:

Numero: NA 1.1

No aplica

FRECUENCIA DE MEDICIÓN:

Semestral

**ESTRUCTURA DEL INDICADOR**

**COMPORTAMIENTO DE LAS VARIABLES DURANTE EL TRIMESTRE: Abril-Junio**

VARIABLE	UNIDAD DE MEDIDA		OPERACION	META ANUAL	AVANCE TRIMESTRAL		AVANCE ACUMULADO	
	Programado	Alcanzado			Programado	% Alcanzado	Programado	% Alcanzado
Predios actualizados en el semestre actual	0.00	0.00		0.00	0.00	0.00	0.00	0.00
Predios actualizados en el semestre anterior	0.00	0.00		0.00	0.00	0.00	0.00	0.00

**COMPORTAMIENTO DEL INDICADOR**

**DESCRIPCIÓN DE LA META ANUAL**

META ANUAL	AVANCE TRIMESTRAL		AVANCE ACUMULADO	
	Programado	SEMAFORO	Programado	SEMAFORO
0.00	0.00	0.00	0.00	0.00


DESCRIPCIÓN DE RESULTADOS Y JUSTIFICACIÓN EN CASO DE VARIACIÓN SUPERIOR A 10 % RESPECTO A LO PROGRAMADO

DEPENDENCIA GENERAL:

C00 TESORERIA

DEPENDENCIA AUXILIAR:

306 Área de Finanzas



ELABORO

Genaro Ivan Pérez López

244



**PbRn-08b FICHA TECNICA DE SEGUIMIENTO DE INDICADORES 2020 DE GESTIÓN O ESTRATEGICO**

PILAR DE DESARROLLO /EJE TRANSVERSAL:

II Eje transversal II: Gobierno Moderno, Capaz y Responsable

TEMA DE DESARROLLO:

Finanzas públicas sanas

PROGRAMA PRESUPUESTARIO:

01060202 Fortalecimiento de los ingresos

PROYECTO PRESUPUESTARIO:

010602020101 Captación y recaudación de ingresos

OBJETIVO DEL PROGRAMA PRESUPUESTARIO:

010602020401 Registro y control de caja y tesorería

Incluye acciones que permitan elevar la calidad, capacidad y equidad tributaria, con seguridad jurídica, transparencia y simplificación de trámites para el contribuyente, desarrollando un régimen fiscal que amplíe la base de contribuyentes e intensificando las acciones de control para el cumplimiento de las obligaciones tributarias que eviten la elusión y evasión fiscal.

DEPENDENCIA GENERAL:

C00 TESORERIA

DEPENDENCIA AUXILIAR:

306 Área de Finanzas

NOMBRE DEL INDICADOR:

ESTRUCTURA DEL INDICADOR

FÓRMULA DEL CÁLCULO:

Porcentaje de difusión del pago  
(Campañas de difusión efectuadas/Campañas de difusión programadas)\*100

INTERPRETACIÓN:

Muestra el beneficio obtenido de los ingresos recaudados a través de la efectividad de las campañas de difusión y descuento

DIMENSIÓN QUE ATIENDE:

Eficiencia

DESCRIPCIÓN DEL FACTOR DE COMPARACIÓN:

Compara lo realizado contra lo programado

AMBITO GEOGRAFICO:

FRECUENCIA DE MEDICIÓN:

COBERTURA:

Trimestral

LÍNEA BASE

Compara lo realizado contra lo programado

Número:

NA 1.2

COMPORTAMIENTO DE LAS VARIABLES DURANTE EL TRIMESTRE: Abril-Junio


COMPORTAMIENTO DEL INDICADOR

DESCRIPCIÓN DE LA META ANUAL

VARIABLE	UNIDAD DE MEDIDA	OPERACION	META ANUAL	AVANCE TRIMESTRAL		AVANCE ACUMULADO	
				Programado	% Alcanzado	Programado	% Alcanzado
Campañas de difusión efectuadas	Ingresos	Sumable	1.00	1.00	0.00	1.00	0.00
Campañas de difusión programadas	Ingresos	Sumable	1.00	1.00	0.00	1.00	0.00

META ANUAL	AVANCE TRIMESTRAL		AVANCE ACUMULADO	
	Programado	Alcanzado	Programado	Alcanzado
100.00	100.00	0.00	100.00	0.00

DESCRIPCIÓN DE RESULTADOS Y JUSTIFICACIÓN EN CASO DE VARIACIÓN SUPERIOR A ± 10 % RESPECTO A LO PROGRAMADO



DEPENDENCIA GENERAL:

C00 TESORERIA

DEPENDENCIA AUXILIAR:

306 Área de Finanzas

ELABORÓ  
Genaro Ivan Pérez López

FECHA DE ELABORACIÓN: 27/06/2020

Hoja 13 de 126

243



**IPDM**  
INSTITUTO DE PLANEACIÓN Y DESARROLLO MUNICIPAL  
Toluca, México



2019 - 2024

**Pbrm-08b FICHA TECNICA DE SEGUIMIENTO DE INDICADORES 2020 DE GESTIÓN O ESTRATEGICO**

PILAR DE DESARROLLO / EJE TRANSVERSAL:

II Eje transversal II: Gobierno Moderno, Capaz y Responsable

TEMA DE DESARROLLO:

Finanzas públicas sanas

PROGRAMA PRESUPUESTARIO:

01050202 Fortalecimiento de los ingresos

PROYECTO PRESUPUESTARIO:

010502020101 Captación y recaudación de ingresos

OBJETIVO DEL PROGRAMA PRESUPUESTARIO:

Incluir acciones que permitan elevar la calidad, capacidad y equidad tributaria, con seguridad jurídica, transparencia y simplificación de trámites para el contribuyente, desarrollando un régimen fiscal que amplíe la base de contribuyentes e intensificando las acciones de control para el cumplimiento de las obligaciones tributarias que eviten la elusión y evasión fiscal.

DEPENDENCIA GENERAL:

C00 TESORERIA

DEPENDENCIA AUXILIAR:

308 Área de Finanzas

**ESTRUCTURA DEL INDICADOR**

NOMBRE DEL INDICADOR:

Porcentaje de convenios suscritos

FÓRMULA DEL CÁLCULO:

(Convenios vigentes suscritos con el gobierno del Estado/Convenios susceptibles de firmar con el gobierno del Estado)\*100

INTERPRETACIÓN:

Eficiencia

DIMENSIÓN QUE ATIENDE:

FRECUENCIA DE MEDICIÓN:

Trimestral

DESCRIPCIÓN DEL FACTOR

Convenios susceptibles de firmar con el gobierno del Estado

AMBITO GEOGRAFICO:

Convenios susceptibles de firmar con el gobierno del Estado

COBERTURA:

LÍNEA BASE

Numero: NA 1.3 No aplica

**COMPORTAMIENTO DE LAS VARIABLES DURANTE EL TRIMESTRE: Abril-Junio**

VARIABLE	UNIDAD DE MEDIDA	OPERACIÓN	META ANUAL		AVANCE TRIMESTRAL		AVANCE ACUMULADO	
			Programado	Alcanzado	Programado	Alcanzado	Programado	Alcanzado
Convenios vigentes suscritos con el gobierno del Estado			0.00	0.00	0.00	0.00	0.00	0.00
Convenios susceptibles de firmar con el gobierno del Estado			0.00	0.00	0.00	0.00	0.00	0.00

**COMPORTAMIENTO DEL INDICADOR**


**DESCRIPCIÓN DE LA META ANUAL**

META ANUAL	AVANCE TRIMESTRAL			AVANCE ACUMULADO		
	Programado	Alcanzado	EF%	Programado	Alcanzado	EF%
0.00	0.00	0.00	0.00	0.00	0.00	0.00

DESCRIPCIÓN DE RESULTADOS Y JUSTIFICACION EN CASO DE VARIACION SUPERIOR A ±10 % RESPECTO A LO PROGRAMADO

**EVALUACION DEL INDICADOR**

DEPENDENCIA GENERAL: C00 TESORERIA  
DEPENDENCIA AUXILIAR: 308 Área de Finanzas



**LABORÓ**

Genaro Iván Pérez López

242



PILAR DE DESARROLLO / EJE TRANSVERSAL:  
2019 - 2021

TEMA DE DESARROLLO:  
Finanzas públicas sanas

PROGRAMA PRESUPUESTARIO:  
010502020101

PROYECTO PRESUPUESTARIO:  
Captación y recaudación de ingresos

OBJETIVO DEL PROGRAMA PRESUPUESTARIO:  
Incluye acciones que permitan elevar la calidad, capacidad y equidad tributaria, con seguridad jurídica, transparencia y simplificación de trámites para el contribuyente, desarrollando un régimen fiscal que amplíe la base de contribuyentes e intensificando las acciones de control para el cumplimiento de las obligaciones tributarias que eviten la elusión y evasión fiscal.

DEPENDENCIA GENERAL:  
C00 TESORERIA

DEPENDENCIA AUXILIAR:  
306 Área de Finanzas

NOMBRE DEL INDICADOR:  
Tasa de variación de las cajas móviles instaladas en el primer trimestre del año

FÓRMULA DEL CÁLCULO:  
(Número de cajas móviles instaladas en el primer trimestre del ejercicio fiscal actual/ Número de cajas móviles instaladas en el primer trimestre del ejercicio fiscal anterior)-1)\*100

INTERPRETACIÓN:  
Eficiencia

DIMENSIÓN QUE ATIENDE:  
Eficiencia

DESCRIPCIÓN DEL FACTOR DE COMPARACIÓN:

AMBITO GEOGRAFICO:

COBERTURA:

LÍNEA BASE

Numero: NA 1.4 No aplica

COMPORTAMIENTO DE LAS VARIABLES DURANTE EL TRIMESTRE: Abril-Junio

VARIABLE	UNIDAD DE MEDIDA	OPERACION	META ANUAL	AVANCE TRIMESTRAL		AVANCE ACUMULADO	
				Programado	% Alcanzado	Programado	% Alcanzado
Número de cajas móviles instaladas en el primer trimestre del ejercicio fiscal actual			0.00	0.00	0.00	0.00	0.00
Número de cajas móviles instaladas en el primer trimestre del ejercicio fiscal anterior			0.00	0.00	0.00	0.00	0.00

COMPORTAMIENTO DEL INDICADOR

DESCRIPCIÓN DE LA META ANUAL

META ANUAL	AVANCE TRIMESTRAL		AVANCE ACUMULADO	
	Programado	EF%	Alcanzado	EF%
0.00	0.00	0.00	0.00	0.00

TRIMESTRE: Abril-Junio

EVALUACION DEL INDICADOR


DEPENDENCIA GENERAL:  
C00 TESORERIA


DEPENDENCIA AUXILIAR:  
306 Área de Finanzas

ELABORÓ  
Ricardo Páez López

FECHA DE ELABORACION: 27/06/2020

Hoja: 15 de 126





**PbRm-08b FICHA TECNICA DE SEGUIMIENTO DE INDICADORES 2020 DE GESTIÓN O ESTRATEGICO**

PILAR DE DESARROLLO / EJE TRANSVERSAL:

II Eje transversal II: Gobierno Moderno, Capaz y Responsable

TEMA DE DESARROLLO:

Finanzas públicas sanas

PROGRAMA PRESUPUESTARIO:

01050202 Fortalecimiento de los ingresos

PROYECTO PRESUPUESTARIO:

010502020101 Captación y recaudación de ingresos

OBJETIVO DEL PROGRAMA PRESUPUESTARIO:

Incluye acciones que permitan elevar la calidad, capacidad y equidad tributaria, con seguridad jurídica, transparencia y simplificación de trámites para el contribuyente, desarrollando un régimen fiscal que amplíe la base de contribuyentes e intensificando las acciones de control para el cumplimiento de las obligaciones tributarias que eviten la elusión y evasión fiscal.

DEPENDENCIA GENERAL:

C00 TESORERIA

DEPENDENCIA AUXILIAR:

306 Área de Finanzas

NOMBRE DEL INDICADOR:

Tasa de variación en los registros trimestrales de los padrones

FÓRMULA DEL CÁLCULO:

((Registros en los padrones del trimestre actual/Registros en los padrones del trimestre anterior)-1)\*100

INTERPRETACIÓN:

Eficiencia

DIMENSIÓN QUE ATIENDE:

Eficiencia

DESCRIPCIÓN DEL FACTOR

Registros en los padrones del trimestre actual

DE COMPARACIÓN:

Registros en los padrones del trimestre anterior

AMBITO GEOGRAFICO:

COBERTURA:

LÍNEA BASE

Numero: NA 2.1 No aplica

COMPORTAMIENTO DE LAS VARIABLES DURANTE EL TRIMESTRE: Abril-Junio

VARIABLE	UNIDAD DE MEDIDA		OPERACION	META ANUAL	AVANCE TRIMESTRAL		AVANCE ACUMULADO	
	Programado	Alcanzado			%	Alcanzado	%	Alcanzado
Registros en los padrones del trimestre actual	0.00	0.00		0.00	0.00	0.00	0.00	0.00
Registros en los padrones del trimestre anterior	0.00	0.00		0.00	0.00	0.00	0.00	0.00

FRECUENCIA DE MEDICIÓN: Trimestral

COMPORTAMIENTO DEL INDICADOR

DESCRIPCION DE LA META ANUAL


META ANUAL	AVANCE TRIMESTRAL		AVANCE ACUMULADO	
	Programado	Alcanzado	Programado	Alcanzado
0.00	0.00	0.00	0.00	0.00

DESCRIPCION DE RESULTADOS Y JUSTIFICACION EN CASO DE VARIACION SUPERIOR A ± 10 % RESPECTO A LO PROGRAMADO

EVALUACION DEL INDICADOR:

DEPENDENCIA GENERAL: C00 TESORERIA  
DEPENDENCIA AUXILIAR: 306 Área de Finanzas

**ELABORÓ**  
Gerardo Yan Pérez López



REVISÓ  
Ricardo Rincón Hernández





TEOLOYUCAN JUCAN  
2019 - 2021

PILAR DE DESARROLLO / EJE TRANSVERSAL:

II Eje transversal II: Gobierno Moderno, Capaz y Responsable  
Finanzas públicas sanas

TEMA DE DESARROLLO:

01050202 Fortalecimiento de los ingresos

PROGRAMA PRESUPUESTARIO:

010502020101 Captación y recaudación de ingresos

PROYECTO PRESUPUESTARIO:

Incluye acciones que permitan elevar la calidad, capacidades y equidad tributaria, con seguridad jurídica, transparencia y simplificación de trámites para el contribuyente, desarrollando un régimen fiscal que amplíe la base de contribuyentes e intensificando las acciones de control para el cumplimiento de las obligaciones tributarias que eviten la elusión y evasión fiscal.

OBJETIVO DEL PROGRAMA PRESUPUESTARIO:

DEPENDENCIA GENERAL:

C00 TESORERIA

DEPENDENCIA AUXILIAR:

306 Área de Finanzas

**ESTRUCTURA DEL INDICADOR**

NOMBRE DEL INDICADOR: Tasa de variación en el número de contribuyentes detectados en situación fiscalizable.  
 FÓRMULA DEL CÁLCULO: ((Contribuyentes detectados en situación fiscalizable del trimestre actual/Contribuyentes detectados en situación fiscalizable en trimestre anterior)\*100

INTERPRETACIÓN:

Dimensión que atiende: Eficiencia

DESCRIPCIÓN DEL FACTOR DE COMPARACIÓN:

AMBITO GEOGRAFICO:

COBERTURA:

LINEA BASE

Numero: NA 2.2 No aplica

COMPORTAMIENTO DE LAS VARIABLES DURANTE EL TRIMESTRE: Abril-Junio

FRECUENCIA DE MEDICIÓN: Trimestral

VARIABLE	UNIDAD DE MEDIDA	OPERACION	META ANUAL		AVANCE TRIMESTRAL		AVANCE ACUMULADO	
			Programado	Alcanzado	%	Alcanzado	%	Alcanzado
Contribuyentes detectados en situación fiscalizable del trimestre actual			0.00	0.00	0.00	0.00	0.00	0.00
Contribuyentes detectados en situación fiscalizable en trimestre anterior			0.00	0.00	0.00	0.00	0.00	0.00


**COMPORTAMIENTO DEL INDICADOR**  
DESCRIPCION DE LA META ANUAL

META ANUAL	AVANCE TRIMESTRAL			AVANCE ACUMULADO		
	Programado	Alcanzado	EF%	Programado	Alcanzado	EF%
0.00	0.00	0.00	0.00	0.00	0.00	0.00

DESCRIPCION DE RESULTADOS Y JUSTIFICACION EN CASO DE VARIACION SUPERIOR A ± 10 % RESPECTO A LO PROGRAMADO


**EVALUACION DEL INDICADOR**

DEPENDENCIA GENERAL: C00 TESORERIA  
DEPENDENCIA AUXILIAR: 306 Área de Finanzas



**FINIBORO**  
Gerardo Ivan Pérez López

239



PbRm-08b FICHA TECNICA DE SEGUIMIENTO DE INDICADORES 2020 DE GESTION O ESTRATEGICO

PILAR DE DESARROLLO / EJE TRANSVERSAL:

II Eje transversal II: Gobierno Moderno, Capaz y Responsable

TEMA DE DESARROLLO:

Finanzas públicas sanas

PROGRAMA PRESUPUESTARIO:

01050202 Fortalecimiento de los Ingresos

PROYECTO PRESUPUESTARIO:

010602020101 Captación y recaudación de ingresos

OBJETIVO DEL PROGRAMA PRESUPUESTARIO:

Incluye acciones que permitan elevar la calidad, capacidad y equidad tributaria, con seguridad jurídica, transparencia y simplificación de trámites para el contribuyente, desarrollando un régimen fiscal que amplíe la base de contribuyentes e intensificando las acciones de control para el cumplimiento de las obligaciones tributarias que eviten la elusión y evasión fiscal.

DEPENDENCIA GENERAL:

C00 TESORERIA

DEPENDENCIA AUXILIAR:

306 Área de Finanzas

NOMBRE DEL INDICADOR:

Porcentaje de notificaciones

FÓRMULA DEL CÁLCULO:

(Notificaciones entregadas/Notificaciones expedidas)\*100

INTERPRETACIÓN:

Eficiencia

FRECUENCIA DE MEDICIÓN:

Mensual

DIMENSIÓN QUE ATIENDE:

Eficiencia

DESCRIPCIÓN DEL FACTOR

DE COMPARACIÓN:

ÁMBITO GEOGRÁFICO:

COBERTURA:

LÍNEA BASE

Numero: NA 2.3 No aplica

COMPORTAMIENTO DE LAS VARIABLES DURANTE EL TRIMESTRE: Abril-Junio

VARIABLE	UNIDAD DE MEDIDA		OPERACION	META ANUAL	AVANCE TRIMESTRAL		AVANCE ACUMULADO	
	Programado	Alcanzado			%	Alcanzado	%	Alcanzado
Notificaciones entregadas	0.00	0.00		0.00	0.00	0.00	0.00	0.00
Notificaciones expedidas	0.00	0.00		0.00	0.00	0.00	0.00	0.00

COMPORTAMIENTO DEL INDICADOR

DESCRIPCION DE LA META ANUAL

META ANUAL	AVANCE TRIMESTRAL			AVANCE ACUMULADO		
	Programado	Alcanzado	EF%	Programado	Alcanzado	EF%
0.00	0.00	0.00	0.00	0.00	0.00	0.00


DESCRIPCION DE RESULTADOS Y JUSTIFICACION EN CASO DE VARIACION SUPERIOR A ± 10 % RESPECTO A LO PROGRAMADO

DEPENDENCIA GENERAL:

C00 TESORERIA


DEPENDENCIA AUXILIAR:

306 Área de Finanzas



ELABORÓ

Senato Ivan Pérez López



**PbRm-08b FICHA TECNICA DE SEGUIMIENTO DE INDICADORES 2020 DE GESTIÓN O ESTRATEGICO**

PILAR DE DESARROLLO / EJE TRANSVERSAL: 2019 - 2021

II Eje transversal II: Gobierno Moderno, Capaz y Responsable

TEMA DE DESARROLLO:

Finanzas públicas sanas

PROGRAMA PRESUPUESTARIO:

01050202 Fortalecimiento de los ingresos

PROYECTO PRESUPUESTARIO:

010502020101 Captación y recaudación de ingresos

OBJETIVO DEL PROGRAMA PRESUPUESTARIO:

Incluye acciones que permitan elevar la calidad, capacidad y equidad tributaria, con seguridad jurídica, transparencia y simplificación de trámites para el contribuyente, desarrollando un régimen fiscal que amplíe la base de contribuyentes e intensificando las acciones de control para el cumplimiento de las obligaciones tributarias que eviten la elusión y evasión fiscal.

DEPENDENCIA GENERAL:

C00 TESORERÍA

DEPENDENCIA AUXILIAR:

306 Área de Finanzas

NOMBRE DEL INDICADOR:

Porcentaje de cobranza

FÓRMULA DEL CÁLCULO:

(Créditos fiscales recuperados/Créditos fiscales determinados)\*100

INTERPRETACIÓN:

Eficiencia

DIMENSIÓN QUE ATIENDE:

Eficiencia

DESCRIPCIÓN DEL FACTOR

Operación

DE COMPARACIÓN:

Operación

AMBITO GEOGRAFICO:

Operación

COBERTURA:

Operación

LÍNEA BASE

Operación

Numero: NA 2,4 No aplica

FRECUENCIA DE MEDICIÓN: Mensual

**ESTRUCTURA DEL INDICADOR**

**COMPORTAMIENTO DE LAS VARIABLES DURANTE EL TRIMESTRE: Abril-Junio**

VARIABLE	UNIDAD DE MEDIDA	OPERACION	META ANUAL	AVANCE TRIMESTRAL		AVANCE ACUMULADO	
				Programado	% Alcanzado	Programado	% Alcanzado
Créditos fiscales recuperados			0.00	0.00	0.00	0.00	0.00
Créditos fiscales determinados			0.00	0.00	0.00	0.00	0.00

**COMPORTAMIENTO DEL INDICADOR**

**DESCRIPCION DE LA META ANUAL**

META ANUAL	AVANCE TRIMESTRAL			AVANCE ACUMULADO		
	Programado	Alcanzado	EF%	Programado	Alcanzado	EF%
0.00	0.00	0.00	0.00	0.00	0.00	0.00


DESCRIPCION DE RESULTADOS Y JUSTIFICACION EN CASO DE VARIACION SUPERIOR A 10 % RESPECTO A LO PROGRAMADO

**EVALUACION DEL INDICADOR**

DEPENDENCIA GENERAL: C00 TESORERÍA

DEPENDENCIA AUXILIAR: 306 Área de Finanzas

**ELABORÓ**  
Gustavo Ivan Pérez López



FECHA DE ELABORACION: 27/06/2020

Hoja: 19 de 126

237



**PHRM-08b FICHA TECNICA DE SEGUIMIENTO DE INDICADORES 2020 DE GESTIÓN O ESTRATEGICO**

**PILAR DE DESARROLLO / EJE TRANSVERSAL:**  
2019 - 2021

II Eje transversal II: Gobierno Moderno, Capaz y Responsable

**TEMA DE DESARROLLO:**  
Gestión para Resultados y evaluación del desempeño

01050205 Planeación y presupuesto basado en resultados

**PROGRAMA PRESUPUESTARIO:**  
PROYECTO PRESUPUESTARIO:

01060205 Planeación y evaluación para el desarrollo municipal

**OBJETIVO DEL PROGRAMA PRESUPUESTARIO:**

Comprende el conjunto de actividades para la coordinación, participación, elaboración, actualización e instrumentación del Plan de Desarrollo Municipal y planes y programas que de él se deriven, asimismo incluye las actividades asociadas a la operación del Sistema de Coordinación Hacendaria del Estado de México, así como la definición de los mecanismos necesarios para facilitar el proceso de plane

**DEPENDENCIA GENERAL:**  
**DEPENDENCIA AUXILIAR:**

800 DIRECCIÓN GENERAL  
304 Planeación

**ESTRUCTURA DEL INDICADOR**

Porcentaje de matrices de indicadores de resultados bajo la MMI adoptadas

(Matrices de indicadores por resultados adoptadas por el municipio/Matrices de indicadores por resultados aprobadas)\*100

Las autoridades estatales de ejecutivo y legislativo requieren instrumentos unificados para estandarizar resultados a nivel Municipal

Eficiencia

Registros administrativos

FRECUENCIA DE MEDICIÓN: Semestral

**DESCRIPCIÓN DEL FACTOR DE COMPARACIÓN:**  
**AMBITO GEOGRAFICO:**  
**COBERTURA:**

Matrices de indicadores

**LINEA BASE:**  
Número: NC 1

**COMPORTAMIENTO DE LAS VARIABLES DURANTE EL TRIMESTRE: Abril-Junio**

VARIABLE	UNIDAD DE MEDIDA	OPERACION	META ANUAL	AVANCE TRIMESTRAL		AVANCE ACUMULADO	
				Programado	Alcanzado	Programado	Alcanzado
Matrices de indicadores por resultados adoptadas por el municipio	Matrices de indicadores	Constante	15.00	100.00	15.00	100.00	15.00
Matrices de indicadores por resultados aprobadas	Matrices de indicadores	Constante	15.00	100.00	15.00	100.00	15.00

**COMPORTAMIENTO DEL INDICADOR**

**DESCRIPCIÓN DE LA META ANUAL**

Estandarizar resultados a través de MMI.


META ANUAL	AVANCE TRIMESTRAL		AVANCE ACUMULADO	
	Programado	Alcanzado	Programado	Alcanzado
100.00	100.00	100.00	100.00	100.00

**DESCRIPCIÓN DE RESULTADOS Y JUSTIFICACION EN CASO DE VARIACION SUPERIOR A ± 10 % RESPECTO AL PROGRAMA:**

FAMILIA DE EVALUACION DEL INDICADOR


800 DIRECCIÓN GENERAL  
304 Planeación

800 DIRECCIÓN GENERAL  
304 Planeación



*[Handwritten signature]*  
Ricardo Pinedo Hernández

*[Handwritten signature]*  
Ricardo Pinedo Hernández



**PB8m-08b FICHA TECNICA DE SEGUIMIENTO DE INDICADORES 2020 DE GESTIÓN O ESTRATÉGICO**

**PILAR DE DESARROLLO / EJE TRANSVERSAL:**

II Eje transversal II: Gobierno Moderno, Capaz y Responsable

**TEMA DE DESARROLLO:**

Gestión para Resultados y evaluación del desempeño

**PROGRAMA PRESUPUESTARIO:**

01050205 Planeación y presupuesto basado en resultados

**PROYECTO PRESUPUESTARIO:**

010502050107 Planeación y evaluación para el desarrollo municipal

**OBJETIVO DEL PROGRAMA PRESUPUESTARIO:**

Comprende el conjunto de actividades para la coordinación, participación, elaboración, actualización e instrumentación del Plan de Desarrollo Municipal y planes y programas que de él se deriven, asimismo incluye las actividades asociadas a la operación del Sistema de Coordinación Hacendaria del Estado de México, así como la definición de los mecanismos necesarios para facilitar el proceso de planeación.

**DEPENDENCIA GENERAL:**

800 DIRECCIÓN GENERAL

**DEPENDENCIA AUXILIAR:**

304 Planeación

**NOMBRE DEL INDICADOR:**

ESTRUCTURA DEL INDICADOR

**FÓRMULA DEL CÁLCULO:**

Porcentaje de asesorías brindadas en materia del Sistema de Evaluación del Desempeño Municipal.

**INTERPRETACIÓN:**

(Total de asesorías brindadas en materia del SED / Total de asesorías solicitadas en materia del SED) \* 100

**DIMENSIÓN QUE ATIENDE:**

Las dependencias auxiliares del Sistema, solicitan asesoría en materia de Desempeño

**DESCRIPCIÓN DEL FACTOR DE COMPARACIÓN:**

Eficiencia

**AMBITO GEOGRAFICO:**

Registros Administrativos del año anterior

**COBERTURA:**

FRECUENCIA DE MEDICIÓN: Trimestral

**LÍNEA BASE:**

Asesorías

Numero: NC 2

**COMPORTAMIENTO DE LAS VARIABLES DURANTE EL TRIMESTRE: Abril-Junio**

VARIABLE	UNIDAD DE MEDIDA	OPERACION	META ANUAL	AVANCE TRIMESTRAL		AVANCE ACUMULADO	
				Programado	%	Programado	%
Total de asesorías brindadas en materia del SED	Asesoría	Sumable	4.00	1.00	25.00	1.00	50.00
Total de asesorías solicitadas en materia del SED	Asesoría	Sumable	4.00	1.00	25.00	1.00	50.00

**COMPORTAMIENTO DEL INDICADOR**

**DESCRIPCIÓN DE LA META ANUAL**

Brindar asesoría interna para un mejor Desempeño

META ANUAL	AVANCE TRIMESTRAL		AVANCE ACUMULADO	
	Programado	Alcanzado	Programado	Alcanzado
100.00	100.00	100.00	100.00	100.00

DESCRIPCIÓN DE RESULTADOS Y JUSTIFICACIÓN EN CASO DE VARIACIÓN SUPERIOR A ±10 % RESPECTO A LO PROGRAMADO

**EVALUACIÓN DEL INDICADOR**

DEPENDENCIA GENERAL:

800 DIRECCIÓN GENERAL

DEPENDENCIA AUXILIAR:

304 Planeación




*[Handwritten signature]*  
REVISADO

Ricardo Pinelo Hernández

Ricardo Pinelo Hernández

235



**PdRm-08b FICHA TÉCNICA DE SEGUIMIENTO DE INDICADORES 2020 DE GESTIÓN O ESTRATEGICO**

PLAZA DE DESARROLLO / EJE TRANSVERSAL: 2019 - 2021

II Eje transversal II: Gobierno Moderno, Capaz y Responsable

TEMA DE DESARROLLO:

Gestión para Resultados y evaluación del desempeño

PROGRAMA PRESUPUESTARIO:

01050205 Planeación y presupuesto basado en resultados

PROYECTO PRESUPUESTARIO:

010502050107 Planeación y evaluación para el desarrollo municipal

OBJETIVO DEL PROGRAMA PRESUPUESTARIO:

Comprende el conjunto de actividades para la coordinación, participación, elaboración, actualización e instrumentación del Plan de Desarrollo Municipal y planes y programas que de él se derivan; asimismo incluye las actividades asociadas a la operación del Sistema de Coordinación Hacendaria del Estado de México; así como la definición de los mecanismos necesarios para facilitar el proceso de planeación

DEPENDENCIA GENERAL:

800 DIRECCIÓN GENERAL

DEPENDENCIA AUXILIAR:

304 Planeación

NOMBRE DEL INDICADOR:

Porcentaje de cumplimiento en la elaboración y publicación del PAE.

FÓRMULA DEL CÁLCULO:

(Elaboración y publicación del PAE / Documento programado a elaborar y publicar). \*100

INTERPRETACIÓN:

Elaborar y publicar el Programa Anual de Evaluación

DIMENSIÓN QUE ATIENDE:

Eficiencia

DESCRIPCIÓN DEL FACTOR DE COMPARACIÓN:

Publicación del PAE del año anterior

AMBITO GEOGRAFICO:

COBERTURA:

LINEA BASE

PAE

Número: NC 3

FRECUENCIA DE MEDICIÓN:

Trimestral

**ESTRUCTURA DEL INDICADOR**

VARIABLE	UNIDAD DE MEDIDA	OPERACION	META ANUAL	AVANCE TRIMESTRAL		AVANCE ACUMULADO	
				Programado	%	Programado	%
Elaboración y publicación del PAE	Publicación	Sumable	1.00	0.00	0.00	1.00	100.00
Documento programado a elaborar y publicar	Publicación	Sumable	1.00	0.00	0.00	1.00	100.00

COMPORTAMIENTO DE LAS VARIABLES DURANTE EL TRIMESTRE: Abril-Junio

**COMPORTAMIENTO DEL INDICADOR**

**DESCRIPCIÓN DE LA META ANUAL**

META ANUAL	AVANCE TRIMESTRAL		AVANCE ACUMULADO	
	Programado	Alcanzado	Programado	Alcanzado
100.00	0.00	0.00	100.00	100.00

TRIMESTRE: Abril-Junio

DESCRIPCIÓN DE RESULTADOS Y JUSTIFICACIÓN EN CASO DE VARIACIÓN SUPERIOR A ± 10 % RESPECTO A LO PROGRAMADO

**EVALUACIÓN DEL INDICADOR**

DEPENDENCIA GENERAL:  
DEPENDENCIA AUXILIAR:

800 DIRECCIÓN GENERAL  
304 Planeación



*[Signature]*  
ELABORÓ  
Ricardo Pinedo Hernández

*[Signature]*  
REVISÓ  
Ricardo Pinedo Hernández

234



**PBRM-08b FICHA TECNICA DE SEGUIMIENTO DE INDICADORES 2020 DE GESTION O ESTRATEGICO**

PLAZA DE DESARROLLO / EJE TRANSVERSAL:

II Eje transversal II: Gobierno Moderno, Capaz y Responsable

TEMA DE DESARROLLO:

Gestión para Resultados y evaluación del desempeño

PROGRAMA PRESUPUESTARIO:

01050205 Planeación y presupuesto basado en resultados

PROYECTO PRESUPUESTARIO:

010502050107 Planeación y evaluación para el desarrollo municipal

OBJETIVO DEL PROGRAMA PRESUPUESTARIO:

Comprende el conjunto de actividades para la coordinación, participación, elaboración, actualización e instrumentación del Plan de Desarrollo Municipal y planes y programas que de él se derivan, asimismo incluye las actividades asociadas a la operación del Sistema de Coordinación Legislativa del Estado de México, así como la definición de los mecanismos necesarios para facilitar el proceso de planeación.

DEPENDENCIA GENERAL:

B00 DIRECCIÓN GENERAL

DEPENDENCIA AUXILIAR:

304 Planeación

**ESTRUCTURA DEL INDICADOR**

**NOMBRE DEL INDICADOR:** Porcentaje de alineación de formatos de PBRM en cumplimiento al Manual de Planeación, programación y presupuestación  
**FÓRMULA DEL CÁLCULO:** (Formatos PBRM requeridos en alineación al Manual de Planeación, programación y Presupuestación vigentes / Total de formatos PBRM manejados por ayuntamiento) \* 100  
**INTERPRETACIÓN:** Las autorizaciones de otros órdenes de gobierno unifican los formatos de establecimiento y alineación del PBRM  
**DIMENSIÓN QUE ATIENDE:** Eficiencia  
**DESCRIPCIÓN DEL FACTOR DE COMPARACIÓN:** Formato de PBRM del año anterior  
**AMBITO GEOGRAFICO:**  
**COBERTURA:** Formato PBRM  
**LINEA BASE:**

FRECUENCIA DE MEDICIÓN: Trimestral

Numero: NA 1.1

**COMPORTAMIENTO DE LAS VARIABLES DURANTE EL TRIMESTRE: Abril-Junio**

VARIABLE	UNIDAD DE MEDIDA		OPERACION	META ANUAL	AVANCE TRIMESTRAL		AVANCE ACUMULADO	
	Programado	Alcanzado			%	Alcanzado	%	Alcanzado
Formatos PBRM requeridos en alineación al Manual de Planeación, programación y Presupuestación vigente	0.00	0.00	Sumable	18.00	0.00	0.00	18.00	100.00
Total de formatos PBRM manejados por ayuntamiento	0.00	0.00	Sumable	18.00	0.00	0.00	18.00	100.00

**COMPORTAMIENTO DEL INDICADOR**

**DESCRIPCIÓN DE LA META ANUAL**

Requisitar los Formatos PBRM con base al Manual PPP vigente

META ANUAL	AVANCE TRIMESTRAL		AVANCE ACUMULADO	
	Programado	Alcanzado	Programado	Alcanzado
100.00	0.00	0.00	100.00	100.00

DESCRIPCIÓN DE RESULTADOS Y JUSTIFICACIÓN EN CASO DE VARIACIÓN SUPERIOR A ± 10 % RESPECTO A LO PROGRAMADO

**EVALUACIÓN DEL INDICADOR**

DEPENDENCIA GENERAL: B00 DIRECCIÓN GENERAL

DEPENDENCIA AUXILIAR: 304 Planeación



ELABORÓ  
 Ricardo Pinedo Hernández

REVISÓ  
 Ricardo Pinedo Hernández



**PHRM-08b FICHA TECNICA DE SEGUIMIENTO DE INDICADORES 2020 DE GESTIÓN O ESTRATEGICO**

PILAR DE DESARROLLO / EJE TRANSVERSAL: **II Eje transversal II: Gobierno Moderno, Capaz y Responsable**

TEMA DE DESARROLLO: **Gestión para Resultados y evaluación del desempeño**

PROGRAMA PRESUPUESTARIO: **01050205 Planeación y presupuesto basado en resultados**

PROYECTO PRESUPUESTARIO: **010502050107 Planeación y evaluación para el desarrollo municipal**

OBJETIVO DEL PROGRAMA PRESUPUESTARIO: **Comprende el conjunto de actividades para la coordinación, participación, elaboración, actualización e instrumentación del Plan de Desarrollo Municipal y planes y programas que de él se deriven, asimismo incluye las actividades asociadas a la operación del Sistema de Coordinación Hacendaria del Estado de México, así como la definición de los mecanismos necesarios para facilitar el proceso de planeación**

DEPENDENCIA GENERAL: **B00 DIRECCIÓN GENERAL**

DEPENDENCIA AUXILIAR: **304 Planeación**

NOMBRE DEL INDICADOR: **Porcentaje de asesorías en materia de indicadores de desempeño**

FÓRMULA DEL CÁLCULO: **(Asesorías en materia de indicadores / Total de asesorías brindadas en materia del SEDIM) \* 100**

INTERPRETACIÓN: **Las dependencias solicitan asesorías en materia de indicadores**

DIMENSIÓN QUE ATIENDE: **Eficiencia**

DESCRIPCIÓN DEL FACTOR DE COMPARACIÓN: **Estados comparativos de ingresos del año anterior**

AMBITO GEOGRAFICO: **Estados comparativos de ingresos**

COBERTURA: **Estados comparativos de ingresos**

LÍNEA BASE: **Estados comparativos de ingresos**

Numero: **NA 2.1**

**ESTRUCTURA DEL INDICADOR**

Porcentaje de asesorías en materia de indicadores de desempeño  
 (Asesorías en materia de indicadores / Total de asesorías brindadas en materia del SEDIM) \* 100  
 Las dependencias solicitan asesorías en materia de indicadores  
 Eficiencia  
 Estados comparativos de ingresos del año anterior

FRECUENCIA DE MEDICIÓN: **Trimestral**

**COMPORTAMIENTO DE LAS VARIABLES DURANTE EL TRIMESTRE: Abril-Junio**

VARIABLE	UNIDAD DE MEDIDA	OPERACION	META ANUAL	AVANCE TRIMESTRAL		AVANCE ACUMULADO	
				Programado	% Alcanzado	Programado	% Alcanzado
Asesorías en materia de indicadores	Cifras de Seguimiento	Sumbido	4.00	1.00	25.00	1.00	50.00
Total de asesorías brindadas en materia del SEDIM	Cifras de Seguimiento	Sumbido	4.00	1.00	25.00	1.00	50.00

**COMPORTAMIENTO DEL INDICADOR**

**DESCRIPCIÓN DE LA META ANUAL**


META ANUAL	AVANCE TRIMESTRAL		AVANCE ACUMULADO	
	Programado	SEMAFORO	Programado	SEMAFORO
100.00	100.00	100.00	100.00	100.00

DESCRIPCIÓN DE RESULTADOS Y JUSTIFICACIÓN EN CASO DE VARIACIÓN SUPERIOR A 10% RESPECTO A LO PROGRAMADO

**EVALUACION DEL INDICADOR**

DEPENDENCIA GENERAL: **B00 DIRECCIÓN GENERAL**

DEPENDENCIA AUXILIAR: **304 Planeación**



Elaboró: **Ricardo Pinoel Hernández**

Revisó: **Ricardo Pinoel Hernández**

232





**PbRm-08b FICHA TECNICA DE SEGUIMIENTO DE INDICADORES 2020 DE GESTIÓN O ESTRATEGICO**

**PILAR DE DESARROLLO / EJE TRANSVERSAL:**

II Eje transversal II: Gobierno Moderno, Capaz y Responsable

**TEMA DE DESARROLLO:**

Gestión para Resultados y evaluación del desempeño

**PROGRAMA PRESUPUESTARIO:**

01050205 Planeación y presupuesto basado en resultados

**PROYECTO PRESUPUESTARIO:**

010502050107 Planeación y evaluación para el desarrollo municipal

**OBJETIVO DEL PROGRAMA PRESUPUESTARIO:**

Comprende el conjunto de actividades para la coordinación, participación, elaboración, actualización e instrumentación del Plan de Desarrollo Municipal y planes y programas que de él se deriven; asimismo incluye las actividades asociadas a la operación del Sistema de Coordinación Hacendaria del Estado de México; así como la definición de los mecanismos necesarios para facilitar el proceso de planeación

**DEPENDENCIA GENERAL:**

800 DIRECCIÓN GENERAL

**DEPENDENCIA AUXILIAR:**

304 Planeación

**ESTRUCTURA DEL INDICADOR**

Nombre del indicador: Porcentaje de asesorías en materia de evaluaciones

Fórmula del cálculo: (Asesorías en materia de evaluaciones / Total de asesorías brindadas en materia del SEDM) \* 100

Interpretación:

Eficiencia

Frecuencia de medición: Trimestral

Dimensión que atiende:

DESCRIPCIÓN DEL FACTOR DE COMPARACIÓN:

Ámbito geográfico:

Cobertura:

Línea base

Número: NA 2.2 No aplica

**COMPORTAMIENTO DE LAS VARIABLES DURANTE EL TRIMESTRE: Abril-Junio**

VARIABLE	UNIDAD DE MEDIDA		OPERACION	META ANUAL	AVANCE TRIMESTRAL		AVANCE ACUMULADO	
	Programado	Alcanzado			%	Alcanzado	%	Programado
Asesorías en materia de evaluaciones	0.00	0.00		0.00	0.00	0.00	0.00	0.00
Total de asesorías brindadas en materia del SEDM	0.00	0.00		0.00	0.00	0.00	0.00	0.00

**COMPORTAMIENTO DEL INDICADOR**

DESCRIPCIÓN DE LA META ANUAL

META ANUAL	TRIMESTRE: Abril-Junio			AVANCE ACUMULADO	
	Programado	SEMAFORO	Programado	Alcanzado	EF%
0.00	0.00	0.00	0.00	0.00	0.00


DESCRIPCIÓN DE RESULTADOS Y JUSTIFICACIÓN EN CASO DE VARIACIÓN SUPERIOR A ±10 % RESPECTO A LO PROGRAMADO

DEPENDENCIA GENERAL:

800 DIRECCIÓN GENERAL

DEPENDENCIA AUXILIAR:

304 Planeación



Ricardo Pinedo Hernández

Ricardo Pinedo Hernández

FECHA DE ELABORACION: 13/08/2020

Hoja: 25 de 125

23



**PDRM-08b FICHA TECNICA DE SEGUIMIENTO DE INDICADORES 2020 DE GESTIÓN O ESTRATEGICO**

PILAR DE DESARROLLO / EJE TRANSVERSAL:

II Eje transversal II: Gobierno Moderno, Capaz, y Responsable

TEMA DE DESARROLLO:

Gestión para Resultados y evaluación del desempeño

PROGRAMA PRESUPUESTARIO:

01050205 Planeación y presupuesto basado en resultados

PROYECTO PRESUPUESTARIO:

010502050107 Planeación y evaluación para el desarrollo municipal

OBJETIVO DEL PROGRAMA PRESUPUESTARIO:

Comprende el conjunto de actividades para la coordinación, participación, elaboración, actualización e instrumentación del Plan de Desarrollo Municipal y planes y programas que de él se deriven; asimismo incluye las actividades asociadas a la operación del Sistema de Coordinación Intersecretaría del Estado de México; así como la definición de los mecanismos necesarios para facilitar el proceso de planeación.

DEPENDENCIA GENERAL:

800 DIRECCIÓN GENERAL

DEPENDENCIA AUXILIAR:

304 Planeación

NOMBRE DEL INDICADOR:

Porcentaje de cumplimiento de las evaluaciones señaladas en el PAE

FÓRMULA DEL CÁLCULO:

(Total de evaluaciones realizadas señaladas en el PAE / Total de evaluaciones señaladas en el PAE) \*100

INTERPRETACIÓN:

Los sujetos evaluados señalados en el PAE, dan cumplimiento en la realización de las evaluaciones atendiendo lo señalado en el Marco normativo.

DIMENSIÓN QUE ATIENDE:

Eficiencia

DESCRIPCIÓN DEL FACTOR

Registros administrativos del año anterior

DE COMPARACIÓN:

AMBITO GEOGRAFICO:

COBERTURA:

LINEA BASE

PAE

Numero: NA 3.1

FRECUENCIA DE MEDICIÓN:

Trimestral

**ESTRUCTURA DEL INDICADOR**

**COMPORTAMIENTO DE LAS VARIABLES DURANTE EL TRIMESTRE: Abril-Junio**

VARIABLE	UNIDAD DE MEDIDA	OPERACIÓN	META ANUAL	AVANCE TRIMESTRAL		AVANCE ACUMULADO	
				Programado	%	Programado	%
Total de evaluaciones realizadas señaladas en el PAE	Evaluación PAE	Sumable	1.00	0.00	0.00	0.00	0.00
Total de evaluaciones señaladas en el PAE	Evaluación PAE	Sumable	1.00	0.00	0.00	0.00	0.00


**COMPORTAMIENTO DEL INDICADOR**

**DESCRIPCIÓN DE LA META ANUAL**

META ANUAL	AVANCE TRIMESTRAL		AVANCE ACUMULADO	
	Programado	Alcanzado	Programado	Alcanzado
100.00	0.00	0.00	0.00	0.00

DESCRIPCIÓN DE RESULTADOS Y JUSTIFICACIÓN EN CASO DE VARIACIÓN SUPERIOR A ±10% RESPECTO A LO PROGRAMADO

**EVALUACIÓN DEL INDICADOR**




DEPENDENCIA GENERAL:  
800 DIRECCIÓN GENERAL

DEPENDENCIA AUXILIAR:  
304 Planeación

ELABORO  
Ricardo Pinedo Hernández

REVISÓ  
Ricardo Pinedo Hernández



**PbRm-08b FICHA TECNICA DE SEGUIMIENTO DE INDICADORES 2020 DE GESTIÓN O ESTRATÉGICO**

PILAR DE DESARROLLO / EJE TRANSVERSAL:

II Eje transversal II: Gobierno Moderno, Capaz y Responsable

TEMA DE DESARROLLO:

Gestión para Resultados y evaluación del desempeño.

PROGRAMA PRESUPUESTARIO:

01050206 Consolidación de la administración pública de resultados

PROYECTO PRESUPUESTARIO:

010502060301 Control del patrimonio y normatividad

OBJETIVO DEL PROGRAMA PRESUPUESTARIO:

Comprende el conjunto de actividades y herramientas para coadyuvar a que la actuación de los servidores públicos sea eficaz, eficiente y transparente, a fin de generar resultados con apego a los principios de legalidad, objetividad, profesionalismo, honradez, lealtad, imparcialidad, eficiencia, eficacia, equidad, transparencia, economía, integridad, que permitan la toma de decisiones sobre la api

DEPENDENCIA GENERAL:

800 DIRECCIÓN GENERAL

DEPENDENCIA AUXILIAR:

305 Supervisión

NOMBRE DEL INDICADOR:

Tasa de variación de los servidores públicos municipales en funciones.

FÓRMULA DEL CÁLCULO:

((Servidores públicos en funciones en el semestre actual/Servidores públicos en funciones en el semestre anterior)\*100

INTERPRETACIÓN:

La normatividad induce a las autoridades municipales a implantar controles administrativos en materia de derechos humanos.

DIMENSIÓN QUE ATIENDE:

Eficiencia

DESCRIPCIÓN DEL FACTOR DE COMPARACIÓN:

Registros administrativos de la nómina

AMBITO GEOGRAFICO:

Registros

COBERTURA:

Registros

LÍNEA BASE

Registros

Numero: NC 1

**COMPORTAMIENTO DE LAS VARIABLES DURANTE EL TRIMESTRE: Abril-Junio**

VARIABLE	UNIDAD DE MEDIDA	OPERACION	META ANUAL	AVANCE TRIMESTRAL		AVANCE ACUMULADO		
				Programado	% Alcanzado	Programado	% Alcanzado	
Servidores públicos en funciones en el semestre actual	Registros	Constante	90.00	100.00	90.00	100.00	90.00	100.00
Servidores públicos en funciones en el semestre anterior	Registros	Constante	85.00	100.00	85.00	100.00	85.00	100.00

**COMPORTAMIENTO DEL INDICADOR**

**DESCRIPCIÓN DE LA META ANUAL**

META ANUAL	AVANCE TRIMESTRAL		AVANCE ACUMULADO	
	Programado	EF%	Programado	EF%
5.88	5.88	100.00	5.88	100.00

DESCRIPCIÓN DE RESULTADOS Y JUSTIFICACIÓN EN CASO DE VARIACIÓN SUPERIOR A ± 10 % RESPECTO A LO PROGRAMADO


DEPENDENCIA GENERAL:

800 DIRECCIÓN GENERAL

DEPENDENCIA AUXILIAR:

305 Supervisión

**EVALUACIÓN DEL INDICADOR**



ELABORÓ

Gustavo Ivan Pérez López

229



PbRm-08b FICHA TECNICA DE SEGUIMIENTO DE INDICADORES 2020 DE GESTION O ESTRATEGICO

PLAR DE DESARROLLO / EJE TRANSVERSAL: 2019-2021
TEMA DE DESARROLLO:
PROGRAMA PRESUPUESTARIO:
PROYECTO PRESUPUESTARIO:
OBJETIVO DEL PROGRAMA PRESUPUESTARIO:
DEPENDENCIA GENERAL:
DEPENDENCIA AUXILIAR:

II Eje transversal II: Gobierno Moderno, Capaz y Responsable
Gestión para Resultados y evaluación del desempeño.
01050206 Consolidación de la administración pública de resultados
010502060301 Control del patrimonio y normatividad

010502060402 Desarrollo institucional
Comprende el conjunto de actividades y herramientas para coadyuvar a que la actuación de los servidores públicos sea eficaz, eficiente y transparente, a fin de generar resultados con apego a los principios de legalidad, objetividad, profesionalismo, honradez, lealtad, imparcialidad, eficiencia, eficacia, equidad, transparencia, economía, integridad, que permitan la toma de decisiones sobre la api

ESTRUCTURA DEL INDICADOR

NOMBRE DEL INDICADOR: Tasa de variación en el gasto por concepto de adquisiciones, bienes y servicios.
FORMULA DEL CALCULO: ((Monto por concepto de adquisiciones+ Monto por suministro de gasolina + Monto por pago de servicios consumidos del semestre actual/ Monto por concepto de adquisiciones+ Monto por suministro de gasolina + Monto por pago de servicios consumidos del semestre anterior)\*100
INTERPRETACION: La normatividad en materia de contratación y adquisiciones incluye obligatoriedad para los municipios
DIMENSION QUE ATIENDE: Eficiencia
DESCRIPCION DEL FACTOR DE COMPARACION: Monto ejercido del semestre del año anterior ejercido
AMBITO GEOGRAFICO:
COBERTURA: Monto Ejercido
LINEA BASE: Monto Ejercido

FRECUENCIA DE MEDICIÓN: Semestral

Numero: NC 2

COMPORTAMIENTO DE LAS VARIABLES DURANTE EL TRIMESTRE: Abril-Junio

Table with columns: VARIABLE, UNIDAD DE MEDIDA, OPERACION, META ANUAL, AVANCE TRIMESTRAL (Programado, Alcancado, %), AVANCE ACUMULADO (Programado, Alcancado, %).

COMPORTAMIENTO DEL INDICADOR
DESCRIPCION DE LA META ANUAL

Table showing performance metrics for the trimester and annual goals, including columns for Programado, Alcancado, and SEMAFORO.


DESCRIPCION DE RESULTADOS Y JUSTIFICACION EN CASO DE VARIACION SUPERIOR A ±10 % RESPECTO A LO PROGRAMADO

DEPENDENCIA GENERAL:
DEPENDENCIA AUXILIAR:

REVISOR:
Ricardo Pinero Hernández

DEPENDENCIA GENERAL:
DEPENDENCIA AUXILIAR:

REVISOR:
Gerardo Ivan Pérez López



228





**PbRm-08b FICHA TECNICA DE SEGUIMIENTO DE INDICADORES 2020 DE GESTION O ESTRATEGICO**

PILAR DE DESARROLLO / E/LE TRANSVERSAL: 2019 - 2021

II Eje transversal II: Gobierno Moderno, Capaz y Responsable

TEMA DE DESARROLLO:

Gestión para Resultados y evaluación del desempeño.

PROGRAMA PRESUPUESTARIO:

01050206 Consolidación de la administración pública de resultados

PROYECTO PRESUPUESTARIO:

010502060301 Control del patrimonio y normatividad

OBJETIVO DEL PROGRAMA PRESUPUESTARIO:

Comprende el conjunto de actividades y herramientas para coadyuvar a que la actuación de los servidores públicos sea eficaz, eficiente y transparente, a fin de generar resultados con apego a los principios de legalidad, objetividad, profesionalismo, honradez, lealtad, imparcialidad, eficiencia, eficacia, equidad, transparencia, economía, integridad, que permitan la toma de decisiones sobre la api

DEPENDENCIA GENERAL:

800 DIRECCIÓN GENERAL

DEPENDENCIA AUXILIAR:

305 Supervisión

NOMBRE DEL INDICADOR:

Porcentaje de supervisiones realizadas a las unidades administrativas para verificar la puntualidad y asistencia de los servidores públicos

FÓRMULA DEL CÁLCULO:

(Supervisiones realizadas a las unidades administrativas /Supervisiones programadas a las unidades administrativas) \*100

INTERPRETACIÓN:

La normatividad administrativa marca los controles de puntualidad y asistencia que se deben seguir

DIMENSIÓN QUE ATIENDE:

Eficiencia

DESCRIPCIÓN DEL FACTOR DE COMPARACIÓN:

Registros administrativos

AMBITO GEOGRAFICO:

Informe

COBERTURA:

Informe

LÍNEA BASE

Numero: NA 1.1

COMPORTAMIENTO DE LAS VARIABLES DURANTE EL TRIMESTRE: Abril-Junio

VARIABLE	UNIDAD DE MEDIDA	OPERACION	META ANUAL	AVANCE TRIMESTRAL		AVANCE ACUMULADO	
				Programado	% Alcanzado	Programado	% Alcanzado
Supervisiones realizadas a las unidades administrativas	Informe	Sumable	24.00	6.00	25.00	6.00	100.00
Supervisiones programadas a las unidades administrativas	Informe	Sumable	24.00	6.00	25.00	6.00	100.00

**COMPORTAMIENTO DEL INDICADOR**

DESCRIPCION DE LA META ANUAL

META ANUAL	AVANCE TRIMESTRAL			AVANCE ACUMULADO		
	Programado	Alcanzado	EF%	Programado	Alcanzado	EF%
100.00	100.00	100.00	100.00	100.00	100.00	100.00


DESCRIPCION DE RESULTADOS Y JUSTIFICACION EN CASO DE VARIACION SUPERIOR A ± 10 % RESPECTO A LO PROGRAMADO

DEPENDENCIA GENERAL:

800 DIRECCIÓN GENERAL

DEPENDENCIA AUXILIAR:

305 Supervisión



**ELABORÓ**  
 Genaro Nari Pérez López



**PILAR DE DESARROLLO / EJE TRANSVERSAL:**  
2019 - 2021

**TEMA DE DESARROLLO:**

**PROGRAMA PRESUPUESTARIO:**

**PROYECTO PRESUPUESTARIO:**

**OBJETIVO DEL PROGRAMA PRESUPUESTARIO:**

**DEPENDENCIA GENERAL:**

**DEPENDENCIA AUXILIAR:**

**NOMBRE DEL INDICADOR:**

**FÓRMULA DEL CÁLCULO:**

**INTERPRETACIÓN:**

**DIMENSIÓN QUE ATIENDE:**

**DESCRIPCIÓN DEL FACTOR DE COMPARACIÓN:**

**AMBITO GEOGRAFICO:**

**COBERTURA:**

**LINEA BASE**

**Numero:** NA 1.2

**Reportes**

**PbRm-08b FICHA TECNICA DE SEGUIMIENTO DE INDICADORES 2020 DE GESTIÓN O ESTRATEGICO**

II Eje transversal II: Gobierno Moderno, Capaz y Responsable

Gestión para Resultados y evaluación del desempeño.

010502060402 Consolidación de la administración pública de resultados

010502060301 Control del patrimonio y normatividad

Comprende el conjunto de actividades y herramientas para coadyuvar a que la actuación de los servidores públicos sea eficaz, eficiente y transparente, a fin de generar resultados con apego a los principios de legalidad, objetividad, profesionalismo, honradez, lealtad, imparcialidad, eficiencia, eficacia, equidad, transparencia, economía, integridad, que permitan la toma de decisiones sobre la api

800 DIRECCIÓN GENERAL

305 Supervisión

010502060402 Desarrollo Institucional

**ESTRUCTURA DEL INDICADOR**

Porcentaje de movimientos de personal.

(Movimientos de altas y bajas efectuados/movimientos de altas y bajas en proceso)\*100

La normatividad administrativa en materia de recursos humanos marca el procedimiento de alta y baja para el personal.

Eficiencia

Reporte de movimientos del personal adscrito

FRECUENCIA DE MEDICIÓN:

Semestral

**COMPORTAMIENTO DE LAS VARIABLES DURANTE EL TRIMESTRE: Abril-Junio**

VARIABLE	UNIDAD DE MEDIDA	OPERACION	META ANUAL	AVANCE TRIMESTRAL		AVANCE ACUMULADO	
				Programado	% Alcanzado	Programado	% Alcanzado
Movimientos de altas y bajas efectuados	Reportes	Sumable	2.00	1.00	50.00	1.00	50.00
Movimientos de altas y bajas en proceso	Reportes	Sumable	2.00	1.00	50.00	1.00	50.00

**COMPORTAMIENTO DEL INDICADOR**

**DESCRIPCIÓN DE LA META ANUAL**

Realizar los reportes correspondientes para respetar la normatividad administrativa vigente en materia de recursos humanos

META ANUAL	AVANCE TRIMESTRAL		AVANCE ACUMULADO	
	Programado	EF%	Alcanzado	SEMAFORO
100.00	100.00	100.00	100.00	SEMAFORO

TRIMESTRE: Abril-Junio


DESCRIPCIÓN DE RESULTADOS Y JUSTIFICACION EN CASO DE VARIACION SUPERIOR A ± 10 % RESPECTO A LO PROGRAMADO

**EVALUACIÓN DEL INDICADOR**


DEPENDENCIA GENERAL:  
800 DIRECCIÓN GENERAL

DEPENDENCIA AUXILIAR:  
305 Supervisión

**ELABORÓ**  
Gerardo Ivan Pérez López



REVISÓ  
Ricardo Pinedo Hernández



**PBRm-08b FICHA TECNICA DE SEGUIMIENTO DE INDICADORES 2020 DE GESTIÓN O ESTRATEGICO**

TI

PILAR DE DESARROLLO / EJE TRANSVERSAL: Eje transversal II: Gobierno Moderno, Capaz y Responsable

Gestión para Resultados y evaluación del desempeño.

PROGRAMA PRESUPUESTARIO: 01050206

Consolidación de la administración pública de resultados

PROYECTO PRESUPUESTARIO: 010502060402

Desarrollo institucional

OBJETIVO DEL PROGRAMA PRESUPUESTARIO: Comprende el conjunto de actividades y herramientas para apoyar a que la actuación de los servidores públicos sea eficaz, eficiente y transparente, a fin de generar resultados con apego a los principios de legalidad, objetividad, profesionalismo, honradez, lealtad, imparcialidad, eficiencia, eficacia, equidad, transparencia, economía, integridad, que permitan la toma de decisiones sobre la api

DEPENDENCIA GENERAL: B00 DIRECCIÓN GENERAL

DEPENDENCIA AUXILIAR: 305 Supervisión

NOMBRE DEL INDICADOR: Porcentaje en la ejecución del Programa Anual de Adquisiciones

ESTRUCTURA DEL INDICADOR

FORMULA DEL CÁLCULO: (Monto por concepto de adquisiciones ejercido/Monto por concepto de adquisiciones programadas)\*100

INTERPRETACIÓN: La normatividad en materia de contratación marca el procedimiento para determinar la planeación de adquisiciones.

DIMENSIÓN QUE ATIENDE: Eficiencia

FRECUENCIA DE MEDICIÓN: Trimestral

DE COMPARACIÓN: Presupuesto de egresos del año anterior

AMBITO GEOGRAFICO: COBERTURA:

LINEA BASE: Presupuesto de egresos

Número: NA 2.1

VARIABLE	COMPORTAMIENTO DE LAS VARIABLES DURANTE EL TRIMESTRE: Abril-Junio				COMPORTAMIENTO DEL INDICADOR					
	UNIDAD DE MEDIDA		OPERACION		META ANUAL		AVANCE TRIMESTRAL		AVANCE ACUMULADO	
	Programado	Alcanzado	Programado	Alcanzado	Programado	Alcanzado	Programado	Alcanzado	Programado	Alcanzado
Monto por concepto de adquisiciones ejercido			Sumable	Sumable	2,926,887.50	183,172.58	21.84	1,460,079.10	49.90	831,493.32
Monto por concepto de adquisiciones programadas	100.00	21.84	Sumable	Sumable	2,926,887.50	747,034.50	25.53	747,034.00	49.90	1,460,079.10


Registro y control de Programa Anual de Adquisiciones

META ANUAL	AVANCE TRIMESTRAL				AVANCE ACUMULADO			
	Programado	Alcanzado	EF%	SEMAFORO	Programado	Alcanzado	EF%	SEMAFORO
100.00	100.00	21.84	21.84	SEMAFORO	100.00	56.95	56.95	SEMAFORO

DESCRIPCIÓN DE RESULTADOS Y JUSTIFICACIÓN EN CASO DE VARIACIÓN SUPERIOR A ± 10 % RESPECTO A LO PROGRAMADO

DEPENDENCIA GENERAL: B00 DIRECCIÓN GENERAL

DEPENDENCIA AUXILIAR: 305 Supervisión



REVISÓ

Genaro Ivan Pérez López

224





**PBRm-08b FICHA TECNICA DE SEGUIMIENTO DE INDICADORES 2020 DE GESTION O ESTRATEGICO**

Tl.

**PILAR DE DESARROLLO / EJE TRANSVERSAL:** 2019-2021  
 II Eje transversal III: Gobierno Moderno, Capaz y Responsable

**TEMA DE DESARROLLO:** Gestión para Resultados y evaluación del desempeño.

**PROGRAMA PRESUPUESTARIO:** 01050206 Consolidación de la administración pública de resultados

**PROYECTO PRESUPUESTARIO:** 010502060301 Control del patrimonio y normatividad

**OBJETIVO DEL PROGRAMA PRESUPUESTARIO:** Comprende el conjunto de actividades y herramientas para coadyuvar a que la actuación de los servidores públicos sea eficaz, eficiente y transparente, a fin de generar resultados con apego a los principios de legalidad, objetividad, profesionalismo, honradez, lealtad, imparcialidad, eficiencia, equidad, transparencia, economía, integridad, que permitan la toma de decisiones sobre la api

**DEPENDENCIA GENERAL:** 800 DIRECCIÓN GENERAL

**DEPENDENCIA AUXILIAR:** 305 Supervisión

**NOMBRE DEL INDICADOR:** Tasa de variación en la distribución de insumos a las áreas administrativas para la prestación y otorgamiento de bienes y servicios

**FÓRMULA DEL CÁLCULO:** (Erogaciones por concepto de insumos a las áreas administrativas para la prestación y otorgamiento de bienes y servicios en el trimestre anterior) / (Erogaciones por concepto de insumos a las áreas administrativas para la prestación y otorgamiento de bienes y servicios en el trimestre anterior) \* 100

**INTERPRETACIÓN:** La normatividad en materia administrativa estandariza los procesos de control sobre los bienes y servicios contratados

**DIMENSIÓN QUE ATIENDE:** Eficiencia

**DESCRIPCIÓN DEL FACTOR DE COMPARACIÓN:** Presupuesto de Egresos de trimestre del año anterior

**AMBITO GEOGRAFICO:** Presupuesto de Egresos

**COBERTURA:** Trimestral

**LÍNEA BASE:** FRECUENCIA DE MEDICIÓN:

Numero: NA 2.2

ESTRUCTURA DEL INDICADOR

COMPORTAMIENTO DE LAS VARIABLES DURANTE EL TRIMESTRE: Abril-Junio

COMPORTAMIENTO DEL INDICADOR

DESCRIPCIÓN DE LA META ANUAL

DESCRIPCIÓN DE RESULTADOS Y JUSTIFICACIÓN EN CASO DE VARIACIÓN SUPERIOR A ± 10 % RESPECTO A LO PROGRAMADO

VARIABLE	UNIDAD DE MEDIDA	OPERACION	META ANUAL		AVANCE TRIMESTRAL		AVANCE ACUMULADO		
			Programado	Alcanzado	%	Alcanzado	%	Alcanzado	%
Erogaciones por concepto de insumos a las áreas administrativas para la prestación y otorgamiento de bienes y servicios en el trimestre actual	Erogaciones	Sumable	747,034.50	165,172.98	21.84	1,460,079.10	49.90	831,463.32	56.85
Erogaciones por concepto de insumos a las áreas administrativas para la prestación y otorgamiento de bienes y servicios en el trimestre anterior	Erogaciones	Sumable	2,926,887.50	747,034.50	25.53	1,460,079.10	49.90	1,460,079.10	100.00

Registro y control de las Erogaciones por área administrativa  
 TRIMESTRE: Abril-Junio

META ANUAL	AVANCE TRIMESTRAL		AVANCE ACUMULADO	
	Programado	Alcanzado	Programado	Alcanzado
0.00	0.00	-78.16	0.00	-49.96
EF%	0.00	0.00	0.00	0.00
SEMAFORO				SEMAFORO

**EVALUACIÓN DEL INDICADOR**

800 DIRECCIÓN GENERAL  
 305 Supervisión

**ELABORÓ**  
 Ricardo Iván Pérez López

**REVISÓ**  
 Ricardo Iván Pérez Hernández



TEOLOYUCAN  
2019-2021

PILAR DE DESARROLLO / EJE TRANSVERSAL:

TEMA DE DESARROLLO:

PROGRAMA PRESUPUESTARIO:

PROYECTO PRESUPUESTARIO:

OBJETIVO DEL PROGRAMA PRESUPUESTARIO:

DEPENDENCIA GENERAL:

DEPENDENCIA AUXILIAR:

II Eje transversal II, Gobierno Moderno, Capaz y Responsable

Gestión para Resultados y evaluación del desempeño.

01050206 Consolidación de la administración pública de resultados

010502060301 Control del patrimonio y normatividad

Comprende el conjunto de actividades e instrumentos para apoyar a que la actuación de los servidores públicos sea eficaz, eficiente y transparente, a fin de generar resultados con apego a los principios de legalidad, objetividad, profesionalismo, honradez, lealtad, imparcialidad, eficiencia, eficacia, equidad, transparencia, economía, integridad, que permitan la toma de decisiones sobre la api

800 DIRECCIÓN GENERAL

305 Supervisión

010502060402 Desarrollo institucional

**PBRm-08b FICHA TECNICA DE SEGUIMIENTO DE INDICADORES 2020 DE GESTIÓN O ESTRATEGICO**

TI



TEOLOYUCAN  
2019-2021

**ESTRUCTURA DEL INDICADOR**

**NOMBRE DEL INDICADOR:** Porcentaje de bienes muebles e inmuebles inventariados  
(Bienes muebles e inmuebles registrados en el inventario del municipio/ Bienes muebles e inmuebles en proceso de registro en el inventario del municipio)\*100

**FÓRMULA DEL CÁLCULO:** La normatividad en materia de control patrimonial establece los requerimientos para la correcta integración de bienes muebles e inmuebles.

**INTERPRETACIÓN:** Eficiencia

**DIMENSIÓN QUE ATIENDE:** Cédula de Bienes de cada mes del año anterior

**DE COMPARACIÓN:**

**AMBITO GEOGRAFICO:**

**COBERTURA:**

**LÍNEA BASE:** Cédula de Bienes

**FRECUENCIA DE MEDICIÓN:** Trimestral

Numero: NA 3.1

**COMPORTAMIENTO DE LAS VARIABLES DURANTE EL TRIMESTRE: Abril-Junio**

VARIABLE	UNIDAD DE MEDIDA	OPERACION	META ANUAL	AVANCE TRIMESTRAL		AVANCE ACUMULADO		
				Programado	%	Programado	%	
Bienes muebles e inmuebles registrados en el inventario del municipio	Informe Mensual	Sumable	12.00	3.00	25.00	100.00	50.00	100.00
Bienes muebles e inmuebles en proceso de registro en el inventario del municipio	Informe Mensual	Sumable	12.00	3.00	25.00	100.00	50.00	100.00

**COMPORTAMIENTO DEL INDICADOR**

**DESCRIPCION DE LA META ANUAL**

Registro y control del Patrimonio del Sistema

META ANUAL	AVANCE TRIMESTRAL		AVANCE ACUMULADO	
	Programado	Alcanzado	Programado	Alcanzado
100.00	100.00	100.00	100.00	100.00

DESCRIPCION DE RESULTADOS Y JUSTIFICACION EN CASO DE VARIACION SUPERIOR A ± 10 % RESPECTO A LO PROGRAMADO


DEPENDENCIA GENERAL

DEPENDENCIA AUXILIAR:

800 DIRECCIÓN GENERAL


305 Supervisión

**ELABORÓ**  
Géharo Iván Pérez López



Géharo Iván Pérez López

222



**PbRm-08) FICHA TECNICA DE SEGUIMIENTO DE INDICADORES 2020 DE GESTIÓN O ESTRATEGICO**

PILAR DE DESARROLLO / EJE TRANSVERSAL:

II Eje transversal II: Gobierno Moderno, Capaz y Responsable

TEMA DE DESARROLLO:

Gestión para Resultados y evaluación del desempeño.

PROGRAMA PRESUPUESTARIO:

01050206 Consolidación de la administración pública de resultados

PROYECTO PRESUPUESTARIO:

010502060301 Control del patrimonio y normatividad

OBJETIVO DEL PROGRAMA PRESUPUESTARIO:

Comprende el conjunto de actividades y herramientas para coadyuvar a que la actuación de los servidores públicos sea eficaz, eficiente y transparente, a fin de generar resultados con apego a los principios de legalidad, objetividad, profesionalismo, honradez, lealtad, imparcialidad, eficiencia, eficacia, equidad, transparencia, economía, integridad, que permitan la toma de decisiones sobre la apli

DEPENDENCIA GENERAL:

B00 DIRECCIÓN GENERAL

DEPENDENCIA AUXILIAR:

305 Supervisión

NOMBRE DEL INDICADOR:

Porcentaje de verificación y control al inventario patrimonial municipal

FÓRMULA DEL CÁLCULO:

(Verificaciones físicas al inventario patrimonial municipal realizadas/verificaciones físicas al inventario patrimonial municipal programadas)\*100

INTERPRETACIÓN:

La normatividad administrativa obliga a la autoridad municipal al correcto cuidado de los bienes muebles e inmuebles a través de las revisiones físicas de inventario.

DIMENSIÓN QUE ATIENDE:

Eficiencia

DESCRIPCIÓN DEL FACTOR DE COMPARACIÓN:

Actualización del inventario del semestre del año anterior

AMBITO GEOGRAFICO:

COBERTURA:

LINEA BASE

Inventario Semestral

Numero: NA 3.2

COMPORTAMIENTO DE LAS VARIABLES DURANTE EL TRIMESTRE: Abril-Junio

VARIABLE	UNIDAD DE MEDIDA	OPERACION	META ANUAL		AVANCE TRIMESTRAL		AVANCE ACUMULADO	
			Programado	Alcanzado	Programado	Alcanzado	Programado	Alcanzado
Verificaciones físicas al inventario patrimonial municipal realizadas	Reporte	Sumable	1.00	50.00	1.00	50.00	1.00	50.00
Verificaciones físicas al inventario patrimonial municipal programadas	Reporte	Sumable	1.00	50.00	1.00	50.00	1.00	50.00

**COMPORTAMIENTO DEL INDICADOR**

**DESCRIPCION DE LA META ANUAL**

Registro, actualización y control del Patrimonio del Sistema

META ANUAL	AVANCE TRIMESTRAL		AVANCE ACUMULADO	
	Programado	Alcanzado	Programado	Alcanzado
100.00	100.00	0.00	100.00	0.00


DESCRIPCION DE RESULTADOS Y JUSTIFICACION EN CASO DE VARIACION SUPERIOR A ± 10 % RESPECTO A LO PROGRAMADO

DEPENDENCIA GENERAL:

B00 DIRECCIÓN GENERAL

DEPENDENCIA AUXILIAR:

305 Supervisión



**ELABORÓ**  
Gloria Ivett Pérez López



**IPDM**  
INSTITUTO DE PLANEACIÓN Y DESARROLLO MUNICIPAL  
2019 - 2021

PILAR DE DESARROLLO / EJE TRANSVERSAL:

TEMA DE DESARROLLO:

PROGRAMA PRESUPUESTARIO:

PROYECTO PRESUPUESTARIO:

OBJETIVO DEL PROGRAMA PRESUPUESTARIO:

DEPENDENCIA GENERAL:

DEPENDENCIA AUXILIAR:

NOMBRE DEL INDICADOR:

FÓRMULA DEL CÁLCULO:

INTERPRETACIÓN:

DIMENSIÓN QUE ATIENDE:

DESCRIPCIÓN DEL FACTOR

DE COMPARACIÓN:

AMBITO GEOGRAFICO:

COBERTURA:

LINEA BASE

Numero: NC 1 No aplica

**PRM-08b FICHA TECNICA DE SEGUIMIENTO DE INDICADORES 2020 DE GESTIÓN O ESTRATEGICO**

II Eje transversal II: Gobierno Moderno, Capaz, y Responsable

Comunicación y diálogo con la ciudadanía como elemento clave de gobernabilidad

01080301 Comunicación pública y fortalecimiento informativo

010803010103 Difusión y comunicación institucional

Diffundir los valores y principios de gobierno, promoviendo la cultura de la información transparente y corresponsable entre gobierno, medios y sectores sociales, con pleno respeto a la libertad de expresión y mantener informada a la sociedad sobre las acciones gubernamentales, convocando su participación en asuntos de interés público.

800 DIRECCIÓN GENERAL

302 Comunicación Social

**ESTRUCTURA DEL INDICADOR**

Porcentaje de divulgación de planes y programas de acción gubernamental para instancias de gobierno y la sociedad.

(Planes y programas de acción gubernamental divulgados/Total de planes de acción gubernamental que maneja la administración municipal)\*100

Eficiencia

FRECUENCIA DE MEDICIÓN:

Semestral

**COMPORTAMIENTO DE LAS VARIABLES DURANTE EL TRIMESTRE: Abril-Junio**

VARIABLE	UNIDAD DE MEDIDA		OPERACION	META ANUAL	AVANCE TRIMESTRAL		AVANCE ACUMULADO	
	Programado	Alcanzado			%	Alcanzado	%	Programado
Planes y programas de acción gubernamental divulgados	0.00	0.00		0.00	0.00	0.00	0.00	0.00
Total de planes de acción gubernamental que maneja la administración municipal	0.00	0.00		0.00	0.00	0.00	0.00	0.00

**COMPORTAMIENTO DEL INDICADOR**

**DESCRIPCIÓN DE LA META ANUAL**

META ANUAL	AVANCE TRIMESTRAL			AVANCE ACUMULADO		
	Programado	Alcanzado	EF%	Programado	Alcanzado	EF%
0.00	0.00	0.00	0.00	0.00	0.00	0.00


DESCRIPCIÓN DE RESULTADOS Y JUSTIFICACIÓN EN CASO DE VARIACIÓN SUPERIOR A ± 10 % RESPECTO A LO PROGRAMADO

**EVALUACION DEL INDICADOR**

DEPENDENCIA GENERAL:  
800 DIRECCIÓN GENERAL  
DEPENDENCIA AUXILIAR:  
302 Comunicación Social

ELABORÓ



*[Firma]*  
Enrique Meza Calzadani



FECHA DE ELABORACION: 19/06/2020

Hoja: 36 de 726

220



PbRm-08b FICHA TECNICA DE SEGUIMIENTO DE INDICADORES 2020 DE GESTION O ESTRATEGICO

TI.

PILAR DE DESARROLLO / EJE TRANSVERSAL: II Eje transversal II: Gobierno Moderno, Capaz y Responsable

TEMA DE DESARROLLO: Comunicación y diálogo con la ciudadanía como elemento clave de gobernabilidad.

PROGRAMA PRESUPUESTARIO: 01080301 Comunicación pública y fortalecimiento informativo

PROYECTO PRESUPUESTARIO: 010803010103 Difusión y comunicación institucional

OBJETIVO DEL PROGRAMA PRESUPUESTARIO: Difundir los valores y principios de gobierno, promoviendo la cultura de la información transparente y corresponsable entre gobierno, medios y sectores sociales, con pleno respeto a la libertad de expresión y mantener informada a la sociedad sobre las acciones gubernamentales, convocando su participación en asuntos de interés público.

DEPENDENCIA GENERAL: B00 DIRECCIÓN GENERAL

DEPENDENCIA AUXILIAR: 302 Comunicación Social

ESTRUCTURA DEL INDICADOR

NOMBRE DEL INDICADOR: Porcentaje en los resultados de los planes y programas de acción gubernamental para instancias de gobierno y la sociedad.

FÓRMULA DEL CÁLCULO: (Resultados de la evaluación de los planes y programas de acción gubernamental por parte de sociedades organizadas/Resultados esperados en la evaluación de los planes y programas de acción gubernamental por parte de la sociedad organizada)\*100

INTERPRETACIÓN: La ciudadanía requiere informes sobre los resultados de los planes y programas implementados por la autoridad local

DIMENSIÓN QUE ATIENDE: Eficiencia

DESCRIPCIÓN DEL FACTOR DE COMPARACIÓN: Acciones difundidas por el Sistema del año anterior

AMBITO GEOGRAFICO:

COBERTURA:

LÍNEA BASE: Acciones y programas

Numero: NC 2

FRECUENCIA DE MEDICIÓN: Semestral

VARIABLE	UNIDAD DE MEDIDA		OPERACION	META ANUAL		AVANCE TRIMESTRAL		AVANCE ACUMULADO	
	Programado	Alcanzado		Programado	%	Alcanzado	%	Programado	%
Resultados de la evaluación de los planes y programas de acción gubernamental por parte de sociedad organizada.	100.00	100.00	Sumable	2.00	1.00	1.00	50.00	1.00	50.00
Resultados esperados en la evaluación de los planes y programas de acción gubernamental por parte de sociedad organizada.	100.00	100.00	Sumable	2.00	1.00	1.00	50.00	1.00	50.00

COMPORTAMIENTO DEL INDICADOR

DESCRIPCION DE LA META ANUAL

Realizar un Informe sobre las acciones y Programas difundidos y realizados

META ANUAL	AVANCE TRIMESTRAL		AVANCE ACUMULADO		SEMAFORO
	Programado	Alcanzado	Programado	Alcanzado	
100.00	100.00	100.00	100.00	100.00	100.00

DESCRIPCION DE RESULTADOS Y JUSTIFICACION EN CASO DE VARIACION SUPERIOR A ± 10 % RESPECTO AL O PROGRAMADO


EVALUACION DEL INDICADOR

DEPENDENCIA GENERAL: B00 DIRECCIÓN GENERAL  
DEPENDENCIA AUXILIAR: 302 Comunicación Social

ELABORÓ

*Enrique Meza Calzonci*

Enrique Meza Calzonci



2/19



PB Rm-08b FICHA TECNICA DE SEGUIMIENTO DE INDICADORES 2020 DE GESTION O ESTRATEGICO

PILAR DE DESARROLLO / EJE TRANSVERSAL: 2019-2021

TEMA DE DESARROLLO: Comunicación y diálogo con la ciudadanía como elemento clave de gobernabilidad
PROGRAMA PRESUPUESTARIO: 0180391 Comunicación pública y fortalecimiento informativo
PROYECTO PRESUPUESTARIO: 01803010103 Difusión y comunicación institucional
OBJETIVO DEL PROGRAMA PRESUPUESTARIO: Difundir los valores y principios de gobierno, promoviendo la cultura de la información transparente y corresponsable entre gobierno, medios y sectores sociales, con pleno respeto a la libertad de expresión y mantener informada a la sociedad sobre las acciones gubernamentales, convocando su participación en asuntos de interés público.
DEPENDENCIA GENERAL: B00 DIRECCIÓN GENERAL
DEPENDENCIA AUXILIAR: 302 Comunicación Social

II Eje transversal II: Gobierno Moderno, Capaz y Responsable
Comunicación y diálogo con la ciudadanía como elemento clave de gobernabilidad
0180391 Comunicación pública y fortalecimiento informativo
01803010103 Difusión y comunicación institucional
Difundir los valores y principios de gobierno, promoviendo la cultura de la información transparente y corresponsable entre gobierno, medios y sectores sociales, con pleno respeto a la libertad de expresión y mantener informada a la sociedad sobre las acciones gubernamentales, convocando su participación en asuntos de interés público.
B00 DIRECCIÓN GENERAL
302 Comunicación Social

ESTRUCTURA DEL INDICADOR

NOMBRE DEL INDICADOR: Porcentaje en la difusión del Plan de Desarrollo Municipal
FÓRMULA DEL CÁLCULO: (Eventos celebrados para la difusión del cumplimiento del Plan de Desarrollo Municipal)/(Eventos programados para la difusión del cumplimiento del Plan de Desarrollo Municipal)\*100

INTERPRETACIÓN: Eficiencia
DIMENSIÓN QUE ATIENDE: Eficiencia
DESCRIPCIÓN DEL FACTOR DE COMPARACIÓN:
AMBITO GEOGRAFICO:
COBERTURA:
LINEA BASE

Trimestral

FRECUENCIA DE MEDICIÓN:

Numero: NA 1.1 No aplica

COMPORTAMIENTO DE LAS VARIABLES DURANTE EL TRIMESTRE: Abril-Junio

Table with columns: VARIABLE, UNIDAD DE MEDIDA, OPERACION, META ANUAL, AVANCE TRIMESTRAL (Programado, Alcanceado, %), AVANCE ACUMULADO (Programado, Alcanceado, %).


COMPORTAMIENTO DEL INDICADOR
DESCRIPCION DE LA META ANUAL

Table for indicator performance: META ANUAL, AVANCE TRIMESTRAL (Programado, Alcanceado, EF%, SEMAFORO), AVANCE ACUMULADO (Programado, Alcanceado, EF%, SEMAFORO).

DESCRIPCION DE RESULTADOS Y JUSTIFICACION EN CASO DE VARIACION SUPERIOR A +/- 10 % RESPECTO A LO PROGRAMADO

EVALUACION DEL INDICADOR

DEPENDENCIA GENERAL: B00 DIRECCIÓN GENERAL
DEPENDENCIA AUXILIAR: 302 Comunicación Social



ELABORÓ

Signature of Enrique Meza Calzadón

Enrique Meza Calzadón



**PBRm-08b FICHA TECNICA DE SEGUIMIENTO DE INDICADORES 2020 DE GESTIÓN O ESTRATEGICO**

**PILAR DE DESARROLLO / EJE TRANSVERSAL:**  
2019 - 2021  
**TECNOLOGICAN JCAN**

**TEMA DE DESARROLLO:** II Eje transversal II: Gobierno Moderno, Capaz y Responsable  
**PROGRAMA PRESUPUESTARIO:** Comunicación y diálogo con la ciudadanía como elemento clave de gobernabilidad  
**PROYECTO PRESUPUESTARIO:** 01080391 Comunicación pública y fortalecimiento informativo  
**OBJETIVO DEL PROGRAMA PRESUPUESTARIO:** 010803910103 Difusión y comunicación institucional  
**DEPENDENCIA GENERAL:** Difundir los valores y principios de gobierno, promoviendo la cultura de la información transparente y corresponsable entre gobierno, medios y sectores sociales, con pleno respeto a la libertad de expresión y mantener informada a la sociedad sobre las acciones gubernamentales, convocando su participación en asuntos de interés público.  
**DEPENDENCIA AUXILIAR:** B00 DIRECCIÓN GENERAL  
302 Comunicación Social

**ESTRUCTURA DEL INDICADOR**

**NOMBRE DEL INDICADOR:** Porcentaje en la difusión del Informe de Gobierno.  
**FÓRMULA DEL CÁLCULO:** (Asistentes registrados en los eventos de difusión para dar a conocer el Informe de Gobierno/Asistencia esperada a recibir en los eventos de difusión para dar a conocer el Informe de Gobierno)\*100

**INTERPRETACIÓN:** Eficiencia  
**DIMENSIÓN QUE ATIENDE:** Eficiencia  
**DE COMPARACIÓN:** Eficiencia  
**AMBITO GEOGRAFICO:** Trimestral  
**COBERTURA:** Trimestral  
**LÍNEA BASE:** Trimestral

**Numero:** NA 1.2 **No aplica**

**COMPORTAMIENTO DE LAS VARIABLES DURANTE EL TRIMESTRE: Abril-Junio**

VARIABLE	UNIDAD DE MEDIDA		OPERACION		META ANUAL		AVANCE TRIMESTRAL		AVANCE ACUMULADO	
	Programado	Alcanzado	Programado	Alcanzado	Programado	%	Programado	%	Programado	%
Asistentes registrados en los eventos de difusión para dar a conocer el Informe de Gobierno	0.00	0.00	0.00	0.00	0.00	0.00	0.00	0.00	0.00	0.00
Asistencia esperada a recibir en los eventos de difusión para dar a conocer el Informe de Gobierno	0.00	0.00	0.00	0.00	0.00	0.00	0.00	0.00	0.00	0.00

**COMPORTAMIENTO DEL INDICADOR  
DESCRIPCION DE LA META ANUAL**


META ANUAL	AVANCE TRIMESTRAL		AVANCE ACUMULADO	
	Programado	Alcanzado	Programado	Alcanzado
0.00	0.00	0.00	0.00	0.00

**DESCRIPCION DE RESULTADOS Y JUSTIFICACION EN CASO DE VARIACION SUPERIOR A ± 10 % RESPECTO A LO PROGRAMADO**

**EVALUACION DEL INDICADOR**

**DEPENDENCIA GENERAL:** B00 DIRECCIÓN GENERAL  
**DEPENDENCIA AUXILIAR:** 302 Comunicación Social

**ELABORÓ**  
Enrique Meza Calzadzi





**PIBm-08b FICHA TECNICA DE SEGUIMIENTO DE INDICADORES 2020 DE GESTIÓN O ESTRATEGICO**

**PILAR DE DESARROLLO / EJE TRANSVERSAL:** II Eje transversal II: Gobierno Moderno, Capaz y Responsable

**TEMA DE DESARROLLO:** Comunicación y diálogo con la ciudadanía como elemento clave de gobernabilidad.

**PROGRAMA PRESUPUESTARIO:** 01080301 Comunicación pública y fortalecimiento informativo

**PROYECTO PRESUPUESTARIO:** 010803010103 Difusión y comunicación institucional

**OBJETIVO DEL PROGRAMA PRESUPUESTARIO:** Difundir los valores y principios de gobierno, promoviendo la cultura de la información transparente y corresponsable entre gobierno, medios y sectores sociales, con pleno respeto a la libertad de expresión y mantener informada a la sociedad sobre las acciones gubernamentales, convocando su participación en asuntos de interés público.

**DEPENDENCIA GENERAL:** 500 DIRECCIÓN GENERAL

**DEPENDENCIA AUXILIAR:** 302 Comunicación Social

**NOMBRE DEL INDICADOR:** Porcentaje en el cumplimiento de la distribución de boletines informativos.

**FÓRMULA DEL CÁLCULO:** (Boletines informativos difundidos/boletines informativos programados para difusión)\*100

**INTERPRETACIÓN:** La ciudadanía busca información impresa sobre las acciones del gobierno.

**DIMENSIÓN QUE ATIENDE:** Eficiencia

**DESCRIPCIÓN DEL FACTOR DE COMPARACIÓN:** Información impresa del año anterior

**ÁMBITO GEOGRÁFICO:** Información impresa

**COBERTURA:** Información impresa

**LÍNEA BASE:** Información impresa

**Numero:** NA 2.1

**ESTRUCTURA DEL INDICADOR**

**FRECUENCIA DE MEDICIÓN:** Trimestral

**COMPORTAMIENTO DE LAS VARIABLES DURANTE EL TRIMESTRE: Abril-Junio**

VARIABLE	UNIDAD DE MEDIDA	OPERACION	META ANUAL	AVANCE TRIMESTRAL		AVANCE ACUMULADO			
				Programado	Alcanzado	%	Programado	%	Alcanzado
Boletines Informativos difundidos	Trípticos	Sumable	100.00	25.00	25.00	100.00	50.00	50.00	100.00
Boletines Informativos programados para difusión	Trípticos	Sumable	100.00	25.00	25.00	100.00	50.00	50.00	100.00

**COMPORTAMIENTO DEL INDICADOR**

**DESCRIPCIÓN DE LA META ANUAL**

Distribuir información impresa para mantener informada a la ciudadanía de las acciones del Sistema

META ANUAL	AVANCE TRIMESTRAL		AVANCE ACUMULADO	
	Programado	Alcanzado	Programado	Alcanzado
100.00	100.00	100.00	100.00	100.00

DESCRIPCIÓN DE RESULTADOS Y JUSTIFICACIÓN EN CASO DE VARIACIÓN SUPERIOR A ± 10 % RESPECTO AL O PROGRAMADO


**EVALUACIÓN DEL INDICADOR**

**DEPENDENCIA GENERAL:** 500 DIRECCIÓN GENERAL

**DEPENDENCIA AUXILIAR:** 302 Comunicación Social

**ELABORÓ**

Enrique Meza Calzonci







PbRm-08b FICHA TECNICA DE SEGUIMIENTO DE INDICADORES 2020 DE GESTIÓN O ESTRATEGICO

PILAR DE DESARROLLO / EJE TRANSVERSAL: 2019 - 2021

TEMA DE DESARROLLO: Comunicación y diálogo con la ciudadanía como elemento clave de gobernabilidad.

PROGRAMA PRESUPUESTARIO: 01080301 Comunicación pública y fortalecimiento informativo

PROYECTO PRESUPUESTARIO: 010803010103 Difusión y comunicación institucional

OBJETIVO DEL PROGRAMA PRESUPUESTARIO: Difundir los valores y principios de gobierno, promoviendo la cultura de la información transparente y corresponsable entre gobierno, medios y sectores sociales, con pleno respeto a la libertad de expresión y mantener informada a la sociedad sobre las acciones gubernamentales, convocando su participación en asuntos de interés público.

DEPENDENCIA GENERAL: B00 DIRECCIÓN GENERAL

DEPENDENCIA AUXILIAR: 302 Comunicación Social

NOMBRE DEL INDICADOR: Porcentaje en la difusión de spots informativos.

FÓRMULA DEL CÁLCULO: (Spots informativos difundidos/Spots informativos para difusión programados)\*100

INTERPRETACIÓN: La ciudadanía busca información audiovisual sobre las acciones del gobierno

DIMENSIÓN QUE ATIENDE: Eficiencia

DESCRIPCIÓN DEL FACTOR DE COMPARACIÓN: Spots informativos difundidos en el año anterior

AMBITO GEOGRAFICO: NA

COBERTURA: Spots informativos

LÍNEA BASE: NA

Numero: NA 2.2

II Eje transversal II: Gobierno Moderno, Capaz y Responsable

Comunicación y diálogo con la ciudadanía como elemento clave de gobernabilidad.

01080301 Comunicación pública y fortalecimiento informativo

010803010103 Difusión y comunicación institucional

Difundir los valores y principios de gobierno, promoviendo la cultura de la información transparente y corresponsable entre gobierno, medios y sectores sociales, con pleno respeto a la libertad de expresión y mantener informada a la sociedad sobre las acciones gubernamentales, convocando su participación en asuntos de interés público.

B00 DIRECCIÓN GENERAL

302 Comunicación Social

ESTRUCTURA DEL INDICADOR

FRECUENCIA DE MEDICIÓN: Trimestral

COMPORTAMIENTO DE LAS VARIABLES DURANTE EL TRIMESTRE: Abril-Junio

VARIABLE	UNIDAD DE MEDIDA	OPERACION	META ANUAL		AVANCE TRIMESTRAL		AVANCE ACUMULADO			
			Programado	Alcanzado	%	Alcanzado	%	Alcanzado	%	
Spots informativos difundidos	Spots	Sumable	17.00	17.00	100.00	17.00	32.00	48.23	31.00	95.88
Spots informativos para difusión programados	Spots	Sumable	17.00	65.00	100.00	17.00	32.00	49.23	32.00	100.00

COMPORTAMIENTO DEL INDICADOR

DESCRIPCIÓN DE LA META ANUAL

META ANUAL	AVANCE TRIMESTRAL		AVANCE ACUMULADO	
	Programado	Alcanzado	Programado	Alcanzado
100.00	100.00	100.00	100.00	96.88

DESCRIPCIÓN DE RESULTADOS Y JUSTIFICACIÓN EN CASO DE VARIACIÓN SUPERIOR AL 10 % RESPECTO A LO PROGRAMADO

EVALUACION DEL INDICADOR


DEPENDENCIA GENERAL: B00 DIRECCIÓN GENERAL

DEPENDENCIA AUXILIAR: 302 Comunicación Social

ELABORÓ

*Enrique Meza Catizanci*

Enrique Meza Catizanci





TEOLOQUICÁN JOAN  
2019 - 2021

PILAR DE DESARROLLO / EJE TRANSVERSAL:

TEMA DE DESARROLLO:

PROGRAMA PRESUPUESTARIO:

PROYECTO PRESUPUESTARIO:

OBJETIVO DEL PROGRAMA PRESUPUESTARIO:

DEPENDENCIA GENERAL:

DEPENDENCIA AUXILIAR:

NOMBRE DEL INDICADOR:

FÓRMULA DEL CÁLCULO:

INTERPRETACIÓN:

DIMENSIÓN QUE ATIENDE:

DESCRIPCIÓN DEL FACTOR

DE COMPARACIÓN:

ÁMBITO GEOGRÁFICO:

COBERTURA:

LÍNEA BASE

Número: NA 2.3

No aplica

COMPORTAMIENTO DE LAS VARIABLES DURANTE EL TRIMESTRE: Abril-Junio

VARIABLE	UNIDAD DE MEDIDA	OPERACIÓN	META ANUAL	AVANCE TRIMESTRAL		AVANCE ACUMULADO	
				Programado	% Alcanzado	Programado	% Alcanzado
Trámites y servicios digitales a la ciudadanía realizados			0.00	0.00	0.00	0.00	0.00
Trámites y servicios digitales a la ciudadanía programados			0.00	0.00	0.00	0.00	0.00

COMPORTAMIENTO DEL INDICADOR

DESCRIPCIÓN DE LA META ANUAL

META ANUAL	AVANCE TRIMESTRAL		AVANCE ACUMULADO	
	Programado	EF%	Alcanzado	SEMAFORO
0.00	0.00	0.00	0.00	0.00

DESCRIPCIÓN DE RESULTADOS Y JUSTIFICACION EN CASO DE VARIACION SUPERIOR A ± 10 % RESPECTO A LO PROGRAMADO


EVALUACION DEL INDICADOR

DEPENDENCIA GENERAL: B00 DIRECCIÓN GENERAL

DEPENDENCIA AUXILIAR: 302 Comunicación Social

ELABORÓ


Enrique Meza Caliznaci



FECHA DE ELABORACION: 15/06/2020

Hoja: 42 de 125

214



PBRM-08b FICHA TECNICA DE SEGUIMIENTO DE INDICADORES 2020 DE GESTIÓN O ESTRATEGICO

II Eje transversal II: Gobierno Moderno, Capaz y Responsable

Comunicación y diálogo con la ciudadanía como elemento clave de gobernabilidad.

01080301 Comunicación pública y fortalecimiento informativo

D10803010103 Difusión y comunicación institucional

Difundir los valores y principios de gobierno, promoviendo la cultura de la información transparente y corresponsable entre gobierno, medios y sectores sociales, con pleno respeto a la libertad de expresión y mantener informada a la sociedad sobre las acciones gubernamentales, convocando su participación en asuntos de interés público.

B00 DIRECCIÓN GENERAL

302 Comunicación Social

ESTRUCTURA DEL INDICADOR

Porcentaje en los trámites y servicios digitales a la ciudadanía.

(Trámites y servicios digitales a la ciudadanía realizados/Trámites y servicios digitales a la ciudadanía programados)\*100

FRECUENCIA DE MEDICIÓN:

Trimestral





PbRm-08b FICHA TÉCNICA DE SEGUIMIENTO DE INDICADORES 2020 DE GESTIÓN O ESTRATÉGICO

PILAR DE DESARROLLO / EJE TRANSVERSAL: II Eje transversal II: Gobierno Moderno, Capaz y Responsable

TEMA DE DESARROLLO: Comunicación y diálogo con la ciudadanía como elemento clave de gobernabilidad.

PROGRAMA PRESUPUESTARIO: 01080301 Comunicación pública y fortalecimiento informativo

PROYECTO PRESUPUESTARIO: 0108030103 Difusión y comunicación institucional

OBJETIVO DEL PROGRAMA PRESUPUESTARIO: Difundir los valores y principios de gobierno, promoviendo la cultura de la información transparente y responsable entre gobierno, medios y sectores sociales, con pleno respeto a la libertad de expresión y mantener informada a la sociedad sobre las acciones gubernamentales, convocando su participación en asuntos de interés público.

DEPENDENCIA GENERAL: B00 DIRECCIÓN GENERAL

DEPENDENCIA AUXILIAR: 302 Comunicación Social

ESTRUCTURA DEL INDICADOR

NOMBRE DEL INDICADOR: Porcentaje en las conferencias de prensa en los diferentes medios de comunicación impresos y electrónicos.

FÓRMULA DEL CÁLCULO: (Conferencias de prensa realizadas/Conferencias de prensa programadas)\*100

INTERPRETACIÓN: Eficiencia

DIMENSIÓN QUE ATIENDE: Eficiencia

DESCRIPCIÓN DEL FACTOR DE COMPARACIÓN:

AMBITO GEOGRAFICO:

COBERTURA:

LINEA BASE

Numero: NA 2.5 No aplica

FRECUENCIA DE MEDICIÓN: Trimestral

COMPORTAMIENTO DE LAS VARIABLES DURANTE EL TRIMESTRE: Abril-Junio

VARIABLE	UNIDAD DE MEDIDA	OPERACION	META ANUAL		AVANCE TRIMESTRAL		AVANCE ACUMULADO	
			Programado	Alcanzado	%	Alcanzado	%	Alcanzado
Conferencias de prensa realizadas			0.00	0.00	0.00	0.00	0.00	0.00
Conferencias de prensa programadas			0.00	0.00	0.00	0.00	0.00	0.00

COMPORTAMIENTO DEL INDICADOR  
DESCRIPCIÓN DE LA META ANUAL

META ANUAL	AVANCE TRIMESTRAL			AVANCE ACUMULADO		
	Programado	Alcanzado	EF%	Programado	Alcanzado	EF%
0.00	0.00	0.00	0.00	0.00	0.00	0.00


DESCRIPCIÓN DE RESULTADOS Y JUSTIFICACIÓN EN CASO DE VARIACIÓN SUPERIOR A ± 10 % RESPECTO A LO PROGRAMADO

DEPENDENCIA GENERAL: B00 DIRECCIÓN GENERAL

DEPENDENCIA AUXILIAR: 302 Comunicación Social


ELABORÓ

Enrique Meza Calliznaci









PaRm-08b FICHA TECNICA DE SEGUIMIENTO DE INDICADORES 2020 DE GESTIÓN O ESTRATÉGICO

PILAR DE DESARROLLO / EJE TRANSVERSAL:

1 Pilar 1: Social

TEMA DE DESARROLLO:

Salud y bienestar incluyente

PROGRAMA PRESUPUESTARIO:

02030101 Prevención médica para la comunidad

PROYECTO PRESUPUESTARIO:

020301010201 Promoción de la salud

OBJETIVO DEL PROGRAMA PRESUPUESTARIO:

Incluye acciones de promoción, prevención y difusión de la salud pública para contribuir a la disminución de enfermedades y mantener un buen estado de salud de la población municipal.

DEPENDENCIA GENERAL:

800 DIRECCIÓN GENERAL

DEPENDENCIA AUXILIAR:

308 Área de Orientación Familiar; 310 Área de Salud y Deporte

ESTRUCTURA DEL INDICADOR

NOMBRE DEL INDICADOR: Porcentaje de dosis de biológicos aplicados en los módulos de vacunación.

FÓRMULA DEL CÁLCULO: (Dosis de biológicos aplicados/ Dosis de biológicos programados para aplicar) \*100

INTERPRETACIÓN: La población acude a las clínicas de salud a la aplicación de biológicos.

DIMENSIÓN QUE ATIENDE: Eficacia

DESCRIPCIÓN DEL FACTOR DE COMPARACIÓN: Registros administrativos

AMBITO GEOGRAFICO:

Trimestral

COBERTURA:

LINEA BASE

Metas alcanzadas

Numero: NA 1.2

COMPORTAMIENTO DE LAS VARIABLES DURANTE EL TRIMESTRE: Abril-Junio



VARIABLE	UNIDAD DE MEDIDA	OPERACION	META ANUAL		AVANCE TRIMESTRAL		AVANCE ACUMULADO	
			Programado	%	Alcanzado	%	Programado	%
Dosis de biológicos aplicado	Dosis	Sumable	237.00	26.04	0.00	0.00	483.00	53.06
Dosis de biológicos programados para aplicar	Dosis	Sumable	910.00	26.04	237.00	100.00	483.00	53.06
							483.00	100.00

COMPORTAMIENTO DEL INDICADOR

DESCRIPCIÓN DE LA META ANUAL

META ANUAL	AVANCE TRIMESTRAL		AVANCE ACUMULADO	
	Programado	Alcanzado	Programado	Alcanzado
100.00	100.00	0.00	100.00	80.12

DESCRIPCIÓN DE RESULTADOS Y JUSTIFICACIÓN EN CASO DE VARIACIÓN SUPERIOR A ±10 % RESPECTO A LO PROGRAMADO



DEPENDENCIA GENERAL:

800 DIRECCIÓN GENERAL

DEPENDENCIA AUXILIAR:

308 Área de Orientación Familiar; 310 Área de Salud y Deporte

ELABORÓ

María Rojas García


REVISÓ

Ricardo Funes Hernández

FECHA DE ELABORACION: 19/06/2020

Hoja: 47 de 128

209



**PBRm-08b FICHA TECNICA DE SEGUIMIENTO DE INDICADORES 2020 DE GESTIÓN O ESTRATEGICO**

**PILAR DE DESARROLLO / EJE TRANSVERSAL:** 2019 - 2021

1 Pilar 1: Social

**TEMA DE DESARROLLO:** Salud y bienestar incluyente

**PROGRAMA PRESUPUESTARIO:** 02030101 Promoción de la salud

**PROYECTO PRESUPUESTARIO:** 020301010201 Medicina preventiva

**OBJETIVO DEL PROGRAMA PRESUPUESTARIO:** Promoción de las adicciones

**DEPENDENCIA GENERAL:** Incluye acciones de promoción, prevención y difusión de la salud pública para contribuir a la disminución de enfermedades y mantener un buen estado de salud de la población municipal.

**DEPENDENCIA AUXILIAR:** 800 DIRECCIÓN GENERAL

308 Área de Orientación Familiar; 310 Área de Salud y Deporte

**ESTRUCTURA DEL INDICADOR**

**NOMBRE DEL INDICADOR:** Porcentaje de ilustrativos distribuidos para la promoción de la salud y prevención de enfermedades.

**FÓRMULA DEL CÁLCULO:** (Ilustrativos para la promoción de la salud y prevención de enfermedades distribuidos / Ilustrativos para la promoción de la salud y prevención de enfermedades programados a distribuir) \* 100

**INTERPRETACIÓN:** La ciudadanía recibe los ilustrativos y se informa sobre los programas de salud y prevención de enfermedades.

**DIMENSION QUE ATIENDE:** Eficacia

**DESCRIPCIÓN DEL FACTOR DE COMPARACIÓN:** Registros Administrativos

**AMBITO GEOGRAFICO:**

**COBERTURA:**

**LÍNEA BASE:** Tríplices realizados

**Numero:** NA 2.1

**FRECUENCIA DE MEDICIÓN:** Trimestral

**COMPORTAMIENTO DE LAS VARIABLES DURANTE EL TRIMESTRE: Abril-Junio**

VARIABLE	UNIDAD DE MEDIDA	OPERACION	META ANUAL		AVANCE TRIMESTRAL		AVANCE ACUMULADO	
			Programado	%	Alcanzado	%	Programado	%
Ilustrativos para la promoción de la salud y prevención de enfermedades distribuidos	Cantiles	Sumable	24.00	25.00	2.00	33.33	50.00	66.67
Ilustrativos para la promoción de la salud y prevención de enfermedades programados a distribuir	Cantiles	Sumable	24.00	25.00	6.00	100.00	50.00	100.00

**COMPORTAMIENTO DEL INDICADOR**



**DESCRIPCIÓN DE LA META ANUAL**

META ANUAL	TRIMESTRE: Abril-Junio		AVANCE ACUMULADO	
	Programado	Alcanzado	Programado	Alcanzado
100.00	100.00	66.67	100.00	66.67

**DESCRIPCIÓN DE RESULTADOS Y JUSTIFICACION EN CASO DE VARIACION SUPERIOR A ±10% RESPECTO A LO PROGRAMADO**

**DEPENDENCIA GENERAL:** 800 DIRECCIÓN GENERAL

**DEPENDENCIA AUXILIAR:** 308 Área de Orientación Familiar; 310 Área de Salud y Deporte



Manía Rojas García


Revisado Pinedo Hernández

FECHA DE ELABORACION: 19/06/2020

Hoja: 48 de 128

208





PRM-08b FICHA TECNICA DE SEGUIMIENTO DE INDICADORES 2020 DE GESTIÓN O ESTRATEGICO

TI

PILAR DE DESARROLLO / EJE TRANSVERSAL:

1 Pilar 1: Social

TEMA DE DESARROLLO:

Salud y bienestar incluyente

PROGRAMA PRESUPUESTARIO:

02030201 Atención médica

PROYECTO PRESUPUESTARIO:

020302010111 Apoyo municipal a la prestación de servicios de salud para las personas

OBJETIVO DEL PROGRAMA PRESUPUESTARIO:

Conjunta los proyectos dirigidos a proporcionar atención médica a la población mexiquense, con efectividad y calidad de los servicios de salud que otorgan las instituciones del sector público, así como lograr la cobertura universal de los servicios de salud, para reducir los índices de morbilidad y mortalidad aumentando la esperanza de vida en la población de la entidad.

DEPENDENCIA GENERAL:

800 DIRECCIÓN GENERAL

DEPENDENCIA AUXILIAR:

310 Área de Salud y Deporte

ESTRUCTURA DEL INDICADOR

NOMBRE DEL INDICADOR: Porcentaje en el otorgamiento de consulta médica de primer nivel.

FÓRMULA DEL CÁLCULO: (Consultas médicas de primer nivel otorgadas/Consultas médicas de primer nivel programadas)\*100

INTERPRETACIÓN: La población requiere de la prestación de consulta médica de primer nivel.

DIMENSIÓN QUE ATIENDE: Eficiencia

DESCRIPCIÓN DEL FACTOR DE COMPARACIÓN: Registros administrativos, hojas de día del área

AMBITO GEOGRAFICO:

COBERTURA:

LINEA BASE: hojas de día

FRECUENCIA DE MEDICIÓN:

Semestral

Numero: NC 1

COMPORTAMIENTO DE LAS VARIABLES DURANTE EL TRIMESTRE: Abril-Junio

VARIABLE	UNIDAD DE MEDIDA	OPERACION	META ANUAL	AVANCE TRIMESTRAL		AVANCE ACUMULADO					
				Programado	%	Alcanzado	%	Programado	%		
Consultas médicas de primer nivel otorgadas	Consulta	Sumable	21,100.00	12,200.00	57.82	9,471.00	44.88	12,200.00	57.82	9,471.00	44.88
Consultas médicas de primer nivel programadas	Consulta	Sumable	21,100.00	12,200.00	57.82	12,200.00	100.00	12,200.00	57.82	12,200.00	100.00

COMPORTAMIENTO DEL INDICADOR

DESCRIPCIÓN DE LA META ANUAL



Proporcionar consultas médicas de primer nivel a la población

META ANUAL	TRIMESTRE: Abril-Junio						
	AVANCE TRIMESTRAL		AVANCE ACUMULADO				
Programado	Alcanzado	EF%	SEMAFORO	Programado	Alcanzado	EF%	SEMAFORO
100.00	69.43	69.43	SEMAFORO	100.00	69.43	69.43	SEMAFORO


DESCRIPCIÓN DE RESULTADOS Y JUSTIFICACIÓN EN CASO DE VARIACIÓN SUPERIOR A 10% RESPECTO A LO PROGRAMADO

DEPENDENCIA GENERAL:  
DEPENDENCIA AUXILIAR:

800 DIRECCIÓN GENERAL  
310 Área de Salud y Deporte



207



**PRM-08b FICHA TECNICA DE SEGUIMIENTO DE INDICADORES 2020 DE GESTIÓN O ESTRATEGICO**

**PILAR DE DESARROLLO / EJE TRANSVERSAL:** 2019 - 2021

1 Pilar 1: Social

**TEMA DE DESARROLLO:** Salud y bienestar incluyente

**PROGRAMA PRESUPUESTARIO:** 02030201 Atención médica

**PROYECTO PRESUPUESTARIO:** 020302010111 Apoyo municipal a la prestación de servicios de salud para las personas

**OBJETIVO DEL PROGRAMA PRESUPUESTARIO:** Conjunta los proyectos dirigidos a proporcionar atención médica a la población mexicana, con efectividad y calidad de los servicios de salud que otorgan las instituciones del sector público, así como lograr la cobertura universal de los servicios de salud, para reducir los índices de morbilidad y mortalidad aumentando la esperanza de vida en la población de la entidad.

**DEPENDENCIA GENERAL:** B00 DIRECCIÓN GENERAL

**DEPENDENCIA AUXILIAR:** 310 Área de Salud y Deporte

**NOMBRE DEL INDICADOR:** Porcentaje en los sistemas difundidos de prevención de la salud.

**FÓRMULA DEL CÁLCULO:** (Campañas de promoción de la salud realizadas/Campañas de promoción de la salud programadas)\* 100

**INTERPRETACIÓN:** La población participa activamente en las campañas de promoción de la salud

**DIMENSIÓN QUE ATIENDE:** Eficiencia

**DESCRIPCIÓN DEL FACTOR DE COMPARACIÓN:** Registros administrativos

**AMBITO GEOGRAFICO:**

**COBERTURA:**

**LINEA BASE:** Difusión de información

**Numero:** NC 2

**COMPORTAMIENTO DE LAS VARIABLES DURANTE EL TRIMESTRE: Abril-Junio**

VARIABLE	UNIDAD DE MEDIDA		OPERACION	META ANUAL	AVANCE TRIMESTRAL		AVANCE ACUMULADO	
	Programado	Alcanzado			%	Alcanzado	%	Programado
Campañas de promoción de la salud realizadas	100.00	50.00	Sumable	4.00	50.00	1.00	50.00	1.00
Campañas de promoción de la salud programadas	100.00	50.00	Sumable	4.00	50.00	2.00	100.00	2.00

**COMPORTAMIENTO DEL INDICADOR**



**DESCRIPCIÓN DE LA META ANUAL**

META ANUAL	AVANCE TRIMESTRAL		SEMAFORO	EF%
	Programado	Alcanzado		
100.00	100.00	50.00	SEMAFORO	50.00

**DESCRIPCIÓN DE RESULTADOS Y JUSTIFICACIÓN EN CASO DE VARIACIÓN SUPERIOR A ± 10 % RESPECTO A LO PROGRAMADO**

**DEPENDENCIA GENERAL:** B00 DIRECCIÓN GENERAL

**DEPENDENCIA AUXILIAR:** 310 Área de Salud y Deporte





PbRm-08b FICHA TECNICA DE SEGUIMIENTO DE INDICADORES 2020 DE GESTIÓN O ESTRATEGICO

2019 - 2021  
**PILAR DE DESARROLLO / EJE TRANSVERSAL:**  
 1 Pilar 1: Social  
**TEMA DE DESARROLLO:**  
 Salud y bienestar incluyente  
**PROGRAMA PRESUPUESTARIO:**  
 02030201 Atención médica  
**PROYECTO PRESUPUESTARIO:**  
 020302010111 Apoyo municipal a la prestación de servicios de salud para las personas  
**OBJETIVO DEL PROGRAMA PRESUPUESTARIO:**  
 Conjunta los proyectos dirigidos a proporcionar atención médica a la población mexicana, con efectividad y calidad de los servicios de salud que otorgan las instituciones del sector público, así como lograr la cobertura universal de los servicios de salud, para reducir los índices de morbilidad y mortalidad aumentando la esperanza de vida en la población de la entidad.  
**DEPENDENCIA GENERAL:**  
 B00 DIRECCIÓN GENERAL  
**DEPENDENCIA AUXILIAR:**  
 310 Área de Salud y Deporte

**NOMBRE DEL INDICADOR:** Porcentaje de gestión para la adquisición de insumos médicos.  
**FÓRMULA DEL CÁLCULO:** (Número de gestiones adquiridas/Número de gestiones realizadas) \*100

**INTERPRETACIÓN:**  
 Eficiencia  
**DIMENSIÓN QUE ATIENDE:**  
 Eficiencia  
**DESCRIPCIÓN DEL FACTOR DE COMPARACIÓN:**  
 AMBITO GEOGRAFICO:  
 COBERTURA:  
 LINEA BASE

**Número:** NC 3 No aplica

**FRECUENCIA DE MEDICIÓN:** Semestral

**ESTRUCTURA DEL INDICADOR**

COMPORTAMIENTO DE LAS VARIABLES DURANTE EL TRIMESTRE: Abril-Junio

VARIABLE	UNIDAD DE MEDIDA		OPERACION	META ANUAL		AVANCE TRIMESTRAL		AVANCE ACUMULADO	
	Programado	Alcanzado		Programado	% Alcanzado	Programado	% Alcanzado	Programado	% Alcanzado
Número de gestiones adquiridas	0.00	0.00		0.00	0.00	0.00	0.00	0.00	0.00
Número de gestiones realizadas	0.00	0.00		0.00	0.00	0.00	0.00	0.00	0.00

**COMPORTAMIENTO DEL INDICADOR**  
**DESCRIPCIÓN DE LA META ANUAL**

TRIMESTRE: Abril-Junio

META ANUAL	AVANCE TRIMESTRAL		AVANCE ACUMULADO	
	Programado	Alcanzado	Programado	Alcanzado
0.00	0.00	0.00	0.00	0.00


DESCRIPCIÓN DE RESULTADOS Y JUSTIFICACIÓN EN CASO DE VARIACIÓN SUPERIOR A ±10 % RESPECTO A LO PROGRAMADO

**DEPENDENCIA GENERAL:**  
 B00 DIRECCIÓN GENERAL  
**DEPENDENCIA AUXILIAR:**  
 310 Área de Salud y Deporte

**ELABORÓ**  
 María Rojas García

**EVALUACIÓN DEL INDICADOR**

REVISÓ  
 Ricardo Pineda Hernández



**PbRm-086 FICHA TECNICA DE SEGUIMIENTO DE INDICADORES 2020 DE GESTIÓN O ESTRATEGICO**

PIAR DE DESARROLLO / EJE TRANSVERSAL: 2019 - 2021

1 Pilar 1: Social  
Salud y bienestar incluyente  
02030201 Atención médica

PROGRAMA PRESUPUESTARIO: 020302010111

Proyecto presupuestario: Apoyo municipal a la prestación de servicios de salud para las personas

OBJETIVO DEL PROGRAMA PRESUPUESTARIO: Conjunta los proyectos dirigidos a proporcionar atención médica a la población mexiquense, con efectividad y calidad de los servicios de salud que otorgan las instituciones del sector público, así como lograr la cobertura universal de los servicios de salud, para reducir los índices de morbilidad y mortalidad aumentando la esperanza de vida en la población de la entidad.

800 DIRECCIÓN GENERAL  
310 Área de Salud y Deporte

DEPENDENCIA GENERAL:

DEPENDENCIA AUXILIAR:

ESTRUCTURA DEL INDICADOR

NOMBRE DEL INDICADOR: Porcentaje de otorgamiento de consultas médicas en unidades móviles.

FÓRMULA DEL CÁLCULO: (Consultas médicas en unidades móviles otorgadas/Consultas médicas en unidades móviles programadas) \*100

INTERPRETACIÓN: La población acude a recibir consultas médicas en los módulos o unidades móviles instaladas en las colonias y/o comunidades del municipio

DIMENSIÓN QUE ATIENDE: Eficiencia

DESCRIPCIÓN DEL FACTOR DE COMPARACIÓN: Registros administrativos

AMBITO GEOGRAFICO: COBERTURA:

LINEA BASE: Consulta

FRECUENCIA DE MEDICIÓN: Trimestral

Numero: NA 1.1

COMPORTAMIENTO DE LAS VARIABLES DURANTE EL TRIMESTRE: Abril-Junio

VARIABLE	UNIDAD DE MEDIDA		OPERACION	META ANUAL		AVANCE TRIMESTRAL		AVANCE ACUMULADO	
	Programado	Alcanzado		Programado	Alcanzado	Programado	Alcanzado	Programado	Alcanzado
Consultas médicas en unidades móviles otorgadas	100.00	0.00	Sumable	400.00	100.00	0.00	25.00	0.00	50.00
Consultas médicas en unidades móviles programadas	100.00	0.00	Sumable	400.00	100.00	100.00	25.00	100.00	50.00

COMPORTAMIENTO DEL INDICADOR



DESCRIPCIÓN DE LA META ANUAL

Atender a la población en consultorio móvil

META ANUAL	AVANCE TRIMESTRAL		SEMAFORO	EF%	SEMAFORO
	Programado	Alcanzado			
100.00	100.00	0.00	0.00	50.00	50.00

DESCRIPCIÓN DE RESULTADOS Y JUSTIFICACIÓN EN CASO DE VARIACIÓN SUPERIOR A ± 10 % RESPECTO A LO PROGRAMADO

800 DIRECCIÓN GENERAL  
310 Área de Salud y Deporte



ELABORO  
María Rojas García



**PbRm-08b FICHA TÉCNICA DE SEGUIMIENTO DE INDICADORES 2020 DE GESTIÓN O ESTRATEGICO**

1 Pilar 1: Social

Salud y bienestar incluyente  
02030201 Atención médica

020302010111 Apoyo municipal a la prestación de servicios de salud para las personas

Conjunta los proyectos dirigidos a proporcionar atención médica a la población mexicana, con efectividad y calidad de los servicios de salud que otorgan las instituciones del sector público, así como lograr la cobertura universal de los servicios de salud, para reducir los índices de morbilidad y mortalidad aumentando la esperanza de vida en la población de la entidad.

800 DIRECCIÓN GENERAL  
310 Área de Salud y Deporte

**ESTRUCTURA DEL INDICADOR**

Porcentaje en el otorgamiento de consultas médicas en consultorios fijos.

(Consultas médicas otorgadas en consultorios fijos/Consultas médicas programadas en consultorios fijos) \*100

La población acude a recibir consultas a los centros de salud municipal

Eficiencia

Registros administrativos

DE COMPARACIÓN:

AMBITO GEOGRAFICO:

COBERTURA:

LINEA BASE

Numero: NA 1.2

FRECUENCIA DE MEDICIÓN:

Trimestral

**COMPORTAMIENTO DE LAS VARIABLES DURANTE EL TRIMESTRE: Abril-Junio**

VARIABLE	UNIDAD DE MEDIDA	OPERACION	META ANUAL		AVANCE TRIMESTRAL		AVANCE ACUMULADO		
			Programado	Alcanzado	%	Alcanzado	%	Alcanzado	%
Consultas médicas otorgadas en consultorios fijos	Consulta fija	Sumable	6,000.00	2,371.00	39.52	12,000.00	57.97	6,371.00	69.76
Consultas médicas programadas en consultorios fijos	Consulta fija	Sumable	6,000.00	6,000.00	100.00	12,000.00	57.97	12,000.00	100.00

**COMPORTAMIENTO DEL INDICADOR**



**DESCRIPCION DE LA META-ANUAL**

META-ANUAL	AVANCE TRIMESTRAL		AVANCE ACUMULADO	
	Programado	Alcanzado	Programado	Alcanzado
100.00	100.00	39.52	100.00	69.76
		69.76		69.76

DESCRIPCION DE RESULTADOS Y JUSTIFICACION EN CASO DE VARIACION SUPERIOR AL 10% RESPECTO AL O PROGRAMADO

**EVALUACION DEL INDICADOR**

800 DIRECCIÓN GENERAL  
310 Área de Salud y Deporte



203



PbRm-08b FICHA TECNICA DE SEGUIMIENTO DE INDICADORES 2020 DE GESTIÓN O ESTRATEGICO



2019 - 2021

1 Pilar 1: Social

Salud y bienestar incluyente  
02030201 Atención médica

020302010111 Apoyo municipal a la prestación de servicios de salud para las personas

Conjunta los proyectos dirigidos a proporcionar atención médica a la población maxisqueense, con efectividad y calidad de los servicios de salud que otorgan las instituciones del sector público, así como lograr la cobertura universal de los servicios de salud, para reducir los índices de morbilidad y mortalidad aumentando la esperanza de vida en la población de la entidad.

800 DIRECCIÓN GENERAL  
310 Área de Salud y Deporte

ESTRUCTURA DEL INDICADOR

Porcentaje en el otorgamiento de consultas odontológicas en unidades móviles.

(Consultas odontológicas otorgadas en unidades móviles/Consultas odontológicas programadas en unidades móviles) \*100

La población acude a recibir consultas odontológicas en las unidades móviles que llegan a las colonias y/o comunidades.

Eficiencia

Registros administrativos

DEPENDENCIA GENERAL:

DEPENDENCIA AUXILIAR:

NOMBRE DEL INDICADOR:

FÓRMULA DEL CÁLCULO:

INTERPRETACIÓN:

DIMENSIÓN QUE ATIENDE:

DESCRIPCIÓN DEL FACTOR DE COMPARACIÓN:

AMBITO GEOGRAFICO:

COBERTURA:

LÍNEA BASE

Numero: NA 1,3

Metas alcanzadas

FRECUENCIA DE MEDICIÓN:

Trimestral

COMPORTAMIENTO DE LAS VARIABLES DURANTE EL TRIMESTRE: Abril-Junio

VARIABLE	UNIDAD DE MEDIDA		OPERACION	META ANUAL	AVANCE TRIMESTRAL		AVANCE ACUMULADO			
	Programado	Alcanzado			%	Alcanzado	%	Programado	%	
Consultas odontológicas otorgadas en unidades móviles	100.00	0.00	Sumable	678.00	100.00	26.55	0.00	0.00	45.00	11.25
Consultas odontológicas programadas en unidades móviles	100.00	0.00	Sumable	678.00	100.00	26.55	100.00	100.00	400.00	100.00

COMPORTAMIENTO DEL INDICADOR


DESCRIPCIÓN DE LA META ANUAL

Atender odontológicamente a la población en unidad móvil

META ANUAL	AVANCE TRIMESTRAL		AVANCE ACUMULADO	
	Programado	Alcanzado	Programado	Alcanzado
100.00	100.00	0.00	100.00	11.25
		0.00		11.25

DESCRIPCIÓN DE RESULTADOS Y JUSTIFICACIÓN EN CASO DE VARIACIÓN SUPERIOR A ± 10 % RESPECTO A LO PROGRAMADO


EVALUACIÓN DEL INDICADOR



DEPENDENCIA GENERAL:  
310 Área de Salud y Deporte

ELABORO


Mérida Rojas García



REVISÓ

Ricardo Prieto Hernández

202



PbRm-08b FICHA TECNICA DE SEGUIMIENTO DE INDICADORES 2020 DE GESTIÓN O ESTRATEGICO

PILAR DE DESARROLLO / EJE TRANSVERSAL:

TEMA DE DESARROLLO:

PROGRAMA PRESUPUESTARIO:

PROYECTO PRESUPUESTARIO:

OBJETIVO DEL PROGRAMA PRESUPUESTARIO:

DEPENDENCIA GENERAL:

DEPENDENCIA AUXILIAR:

NOMBRE DEL INDICADOR:

FÓRMULA DEL CÁLCULO:

INTERPRETACIÓN:

DIMENSIÓN QUE ATIENDE:

DESCRIPCIÓN DEL FACTOR

DE COMPARACIÓN:

ÁMBITO GEOGRÁFICO:

COBERTURA:

LÍNEA BASE

Número: NA 1,4

1 Pilar 1: Social

Salud y bienestar incluyente

02030201 Atención médica

020302010111

Apoyo municipal a la prestación de servicios de salud para las personas

800 DIRECCIÓN GENERAL

310 Área de Salud y Deporte

Porcentaje en el otorgamiento de consultas odontológicas en consultorios fijos.

(Consultas odontológicas otorgadas en consultorios fijos /Consultas odontológicas fijas programadas en consultorios fijos) \*100

La población acude a recibir consultas odontológicas en las instituciones del municipio que cuentan con servicios de atención odontológica

Eficiencia

Registros Administrativos

Metas alcanzadas

ESTRUCTURA DEL INDICADOR

FRECUENCIA DE MEDICIÓN:

Trimestral

COMPORTAMIENTO DE LAS VARIABLES DURANTE EL TRIMESTRE: Abril-Junio

VARIABLE	UNIDAD DE MEDIDA	OPERACION	META ANUAL	AVANCE TRIMESTRAL		AVANCE ACUMULADO	
				Programado	% Alcanzado	Programado	% Alcanzado
Consultas odontológicas otorgadas en consultorios fijos	Consultas odontológicas	Sumable	3,600.00	918.00	25.50	1,792.00	49.50
Consultas odontológicas fijas programadas en consultorios fijos	Consultas odontológicas	Sumable	3,600.00	918.00	25.50	1,792.00	49.50
							100.00

COMPORTAMIENTO DEL INDICADOR

DESCRIPCIÓN DE LA META ANUAL

META ANUAL	AVANCE TRIMESTRAL		AVANCE ACUMULADO	
	Programado	Alcanzado	Programado	Alcanzado
100.00	100.00	0.00	100.00	48.48
				48.48

DESCRIPCIÓN DE RESULTADOS Y JUSTIFICACIÓN EN CASO DE VARIACIÓN SUPERIOR A ±10% RESPECTO A LO PROGRAMADO

EVALUACIÓN DEL INDICADOR

DEPENDENCIA GENERAL:

DEPENDENCIA AUXILIAR:

800 DIRECCIÓN GENERAL

310 Área de Salud y Deporte

ELABORÓ

María Rojas Garcia









PbRm-08b FICHA TECNICA DE SEGUIMIENTO DE INDICADORES DURANTE EL TRIMESTRE: Abril-Junio

PILAR DE DESARROLLO / EJE TRANSVERSAL: 2019 - 2021

TEMA DE DESARROLLO: Salud y bienestar incluyente

PROGRAMA PRESUPUESTARIO: 02030201 Atención médica

PROYECTO PRESUPUESTARIO: 020302010111 Apoyo municipal a la prestación de servicios de salud para las personas

OBJETIVO DEL PROGRAMA PRESUPUESTARIO: Conjunta los proyectos dirigidos a proporcionar atención médica a la población mexicana, con efectividad y calidad de los servicios de salud que otorgan las instituciones del sector público, así como lograr la cobertura universal de los servicios de salud, para reducir los índices de morbilidad y mortalidad aumentando la esperanza de vida en la población de la entidad.

DEPENDENCIA GENERAL: B00 DIRECCIÓN GENERAL

DEPENDENCIA AUXILIAR: 310 Área de Salud y Deporte

NOMBRE DEL INDICADOR: Porcentaje de jornadas para prevención de la salud.

FORMULA DEL CÁLCULO: (Jornadas para la prevención de la salud realizadas/Jornadas para la prevención de la salud programadas)\*100

INTERPRETACIÓN: La población acude a las jornadas para la prevención de la salud municipal

DIMENSIÓN QUE ATIENDE: Eficiencia

DESCRIPCIÓN DEL FACTOR DE COMPARACIÓN: Registros Administrativos

AMBITO GEOGRAFICO: COBERTURA: Metas alcanzadas

LÍNEA BASE

Numero: NA 2.2

1 Pilar 1: Social

Salud y bienestar incluyente

02030201 Atención médica

020302010111 Apoyo municipal a la prestación de servicios de salud para las personas

Conjunta los proyectos dirigidos a proporcionar atención médica a la población mexicana, con efectividad y calidad de los servicios de salud que otorgan las instituciones del sector público, así como lograr la cobertura universal de los servicios de salud, para reducir los índices de morbilidad y mortalidad aumentando la esperanza de vida en la población de la entidad.

B00 DIRECCIÓN GENERAL

310 Área de Salud y Deporte

Porcentaje de jornadas para prevención de la salud.

(Jornadas para la prevención de la salud realizadas/Jornadas para la prevención de la salud programadas)\*100

La población acude a las jornadas para la prevención de la salud municipal

Eficiencia

Registros Administrativos

COBERTURA: Metas alcanzadas

LÍNEA BASE

ESTRUCTURA DEL INDICADOR

FRECUENCIA DE MEDICIÓN: Trimestral


COMPORTAMIENTO DE LAS VARIABLES DURANTE EL TRIMESTRE: Abril-Junio

VARIABLE	UNIDAD DE MEDIDA	OPERACION	META ANUAL	AVANCE TRIMESTRAL		AVANCE ACUMULADO	
				Programado	%	Programado	%
Jornadas para la prevención de la salud realizadas	Jornada	Sumable	4.00	1.00	25.00	0.00	50.00
Jornadas para la prevención de la salud programadas	Jornada	Sumable	4.00	1.00	25.00	100.00	50.00

COMPORTAMIENTO DEL INDICADOR  
DESCRIPCIÓN DE LA META ANUAL

META ANUAL	TRIMESTRE: Abril-Junio			
	Programado	Alcanzado	Programado	SEMAFORO
100.00	100.00	0.00	100.00	50.00

DESCRIPCIÓN DE RESULTADOS Y JUSTIFICACIÓN EN CASO DE VARIACIÓN SUPERIOR A ±10 % RESPECTO A LO PROGRAMADO



EVALUACIÓN DEL INDICADOR

DEPENDENCIA GENERAL: B00 DIRECCIÓN GENERAL

DEPENDENCIA AUXILIAR: 310 Área de Salud y Deporte

ELABORO

Maria Rojas Garcia








PBrm-08b FICHA TÉCNICA DE SEGUIMIENTO DE INDICADORES 2020 DE GESTIÓN O ESTRATEGICO

Tl.



1 Pilar 1: Social

Alimentación y nutrición para las familias.  
02050603 Alimentación para la población infantil

020506030101 Desayunos escolares

Incluye el grupo de proyectos que tienen como propósito procurar elevar el estado nutricional de grupos vulnerables, promover la autosuficiencia alimenticia en zonas y comunidades marginadas, y fomentar hábitos adecuados de consumo.

800 DIRECCIÓN GENERAL

311 Área de Servicios Nutricionales

020506030102

Desayuno escolar comunitario

ESTRUCTURA DEL INDICADOR

NOMBRE DEL INDICADOR: Porcentaje de raciones alimentarias entregadas

FÓRMULA DEL CÁLCULO: (Raciones alimentarias distribuidas/Raciones alimentarias programadas a entregar) \*100

INTERPRETACIÓN: Padres de familia solicitan a la autoridad local brindar raciones alimentarias

DIMENSIÓN QUE ATIENDE: Eficiencia

DESCRIPCIÓN DEL FACTOR DE COMPARACIÓN: Registros administrativos

AMBITO GEOGRAFICO: Padrón

COBERTURA: Padrón

LÍNEA BASE: Padrón

FRECUENCIA DE MEDICIÓN: Trimestral

COMPORTAMIENTO DE LAS VARIABLES DURANTE EL TRIMESTRE: Abril-Junio

VARIABLE	UNIDAD DE MEDIDA	OPERACION	META ANUAL		AVANCE TRIMESTRAL		AVANCE ACUMULADO	
			Programado	%	Programado	%	Programado	%
Raciones alimentarias distribuidas	Raciones Calientes	Constante	1,025.00	100.00	1,025.00	100.00	1,025.00	100.00
Raciones alimentarias programadas a entregar	Raciones Calientes	Constante	1,025.00	100.00	1,025.00	100.00	1,025.00	100.00


COMPORTAMIENTO DEL INDICADOR  
DESCRIPCIÓN DE LA META ANUAL

META ANUAL	AVANCE TRIMESTRAL		AVANCE ACUMULADO	
	Programado	EF%	Programado	EF%
100.00	100.00	100.00	100.00	100.00

DESCRIPCIÓN DE RESULTADOS Y JUSTIFICACIÓN EN CASO DE VARIACIÓN SUPERIOR A ±10% RESPECTO A LO PROGRAMADO

DEPENDENCIA GENERAL: 800 DIRECCIÓN GENERAL

DEPENDENCIA AUXILIAR: 311 Área de Servicios Nutricionales





TI

**PbRm-089 FICHA TÉCNICA DE SEGUIMIENTO DE INDICADORES 2020 DE GESTIÓN O ESTRATEGICO**

**PILAR DE DESARROLLO /EJE TRANSVERSAL:** 2019 - 2021

**TEMA DE DESARROLLO:** Alimentación y nutrición para las familias.

**PROGRAMA PRESUPUESTARIO:** 02050603 Alimentación para la población infantil

**PROYECTO PRESUPUESTARIO:** 020506030101 Desayunos escolares

**OBJETIVO DEL PROGRAMA PRESUPUESTARIO:** Incluye el grupo de proyectos que tienen como propósito procurar elevar el estado nutricional de grupos vulnerables, promover la autosuficiencia alimentaria en zonas y comunidades marginadas, y fomentar hábitos adecuados de consumo.

**DEPENDENCIA GENERAL:** B00 DIRECCIÓN GENERAL

**DEPENDENCIA AUXILIAR:** 311 Área de Servicios Nutricionales

**NOMBRE DEL INDICADOR:** Porcentaje de escuelas beneficiarias de desayunos escolares

**FÓRMULA DEL CÁLCULO:** (Escuelas beneficiarias del municipio con el programa de desayunos escolares/Total de escuelas de nivel escolar y preescolar del municipio) \*100

**INTERPRETACIÓN:** Las escuelas a nivel preescolar y escolar del municipio participan en los programas de alimentación ofrecidos

**DIMENSIÓN QUE ATIENDE:** Eficiencia

**DESCRIPCIÓN DEL FACTOR DE COMPARACIÓN:** Registros Administrativos

**AMBITO GEOGRAFICO:**

**COBERTURA:**

**LINEA BASE:** Padrón

**Numero:** NA 1.1

020506030102 Desayuno escolar comunitario

**ESTRUCTURA DEL INDICADOR**

**FRECUENCIA DE MEDICIÓN:** Semestral

**COMPORTAMIENTO DE LAS VARIABLES DURANTE EL TRIMESTRE: Abril-Junio**



VARIABLE	UNIDAD DE MEDIDA		OPERACION	META ANUAL	AVANCE TRIMESTRAL		AVANCE ACUMULADO	
	Escuelas	Escuelas			Programado	%	Programado	%
Escuelas beneficiarias del municipio con el programa de desayunos escolares	Constante	32.00	Constante	32.00	32.00	100.00	32.00	100.00
Total de escuelas de nivel escolar y preescolar del municipio	Constante	47.00	Constante	47.00	47.00	100.00	47.00	100.00

**COMPORTAMIENTO DEL INDICADOR  
DESCRIPCIÓN DE LA META ANUAL**

META ANUAL	AVANCE TRIMESTRAL		AVANCE ACUMULADO	
	Programado	Alcanzado	Programado	Alcanzado
68.09	68.09	68.09	68.09	68.09
	100.00	100.00	100.00	100.00

DESCRIPCIÓN DE RESULTADOS Y JUSTIFICACIÓN EN CASO DE VARIACIÓN SUPERIOR A ±10% RESPECTO A LO PROGRAMADO


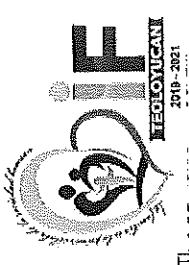
**EVALUACION DEL INDICADOR**



**DEPENDENCIA GENERAL:**

**DEPENDENCIA AUXILIAR:**

193



**PbRm-089 FICHA TECNICA DE SEGUIMIENTO DE INDICADORES 2020 DE GESTIÓN O ESTRATEGICO**

1 Pilar 1: Social

Alimentación y nutrición para las familias.  
 02050603 Alimentación para la población infantil  
 020506030101 Desayunos escolares  
 Incluye el grupo de proyectos que tienen como propósito procurar elevar el estado nutricional de grupos vulnerables, promover la autosuficiencia alimenticia en zonas y comunidades marginadas, y fomentar hábitos adecuados de consumo.  
 B00 DIRECCIÓN GENERAL  
 311 Área de Servicios Nutricionales

020506030102 Desayuno escolar comunitario

Desayuno escolar comunitario

B00 DIRECCIÓN GENERAL  
 311 Área de Servicios Nutricionales

**ESTRUCTURA DEL INDICADOR**

Nombre del indicador: Porcentaje de inspecciones físicas de la entrega de los desayunos escolares  
 Fórmula del cálculo: (inspecciones físicas de la entrega de los desayunos escolares realizadas/inspecciones físicas de la entrega de los desayunos escolares programadas)\*100

Interpretación: El personal de las escuelas beneficiadas con el programa, colaboran con las actividades de supervisión que les son realizadas.

Frecuencia de medición: Mensual

Dimensión que atiende: Eficiencia  
 Reportes de inspección  
 Descripción del factor de comparación:  
 Ambito geográfico:  
 Cobertura:  
 Línea base:  
 Supervisiones

Número: NA 1.2

VARIABLE	UNIDAD DE MEDIDA		OPERACION	META ANUAL	AVANCE TRIMESTRAL		AVANCE ACUMULADO	
	Programado	Alcanzado			%	Alcanzado	%	Programado
Inspecciones físicas de la entrega de los desayunos escolares realizados	15.00	34.88	Sumable	43.00	0.00	0.00	30.00	30.00
Inspecciones físicas de la entrega de los desayunos escolares programadas	15.00	34.88	Sumable	43.00	15.00	100.00	30.00	100.00

**COMPORTAMIENTO DEL INDICADOR**

DESCRIPCIÓN DE LA META ANUAL

META ANUAL	AVANCE TRIMESTRAL		AVANCE ACUMULADO		SEMAFORO
	Programado	Alcanzado	Programado	Alcanzado	
100.00	100.00	0.00	100.00	30.00	30.00

DESCRIPCIÓN DE RESULTADOS Y JUSTIFICACIÓN EN CASO DE VARIACIÓN SUPERIOR A 10% RESPECTO AL O PROGRAMADO


**EVALUACION DEL INDICADOR**



B00 DIRECCIÓN GENERAL  
 311 Área de Servicios Nutricionales

B00 DIRECCIÓN GENERAL  
 311 Área de Servicios Nutricionales

194



PbRm-08b FICHA TECNICA DE SEGUIMIENTO DE INDICADORES 2020 DE GESTIÓN O ESTRATEGICO

PILAR DE DESARROLLO/EJE TRANSVERSAL:  
2019 - 2021

1 Pilar 1: Social

TEMA DE DESARROLLO:  
PROGRAMA PRESUPUESTARIO:  
PROYECTO PRESUPUESTARIO:

Alimentación y nutrición para las familias.  
02050603 Alimentación para la población infantil  
020506030101 Desayunos escolares

020506030102 Desayuno escolar comunitario

OBJETIVO DEL PROGRAMA PRESUPUESTARIO:

Incluir el grupo de proyectos que tienen como propósito procurar elevar el estado nutricional de grupos vulnerables, promover la autosuficiencia alimenticia en zonas y comunidades marginadas, y fomentar hábitos adecuados de consumo.

DEPENDENCIA GENERAL:  
DEPENDENCIA AUXILIAR:

B00 DIRECCIÓN GENERAL  
311 Área de Servicios Nutricionales

NOMBRE DEL INDICADOR:  
FORMULA DEL CÁLCULO:

Porcentaje de escuelas beneficiarias de raciones alimentarias  
(Escuelas beneficiarias del municipio con el programa de raciones alimentarias/Total de escuelas de nivel escolar y preescolar del municipio) \*100

INTERPRETACIÓN:

La otorgación del beneficio del programa de raciones alimentarias depende de la intervención organizada de la autoridad local para integrar padrones de beneficiarios.

DIMENSIÓN QUE ATIENDE:

Patrón de Escuelas beneficiarias

DE COMPARACIÓN:

Patrón de Escuelas beneficiarias

AMBITO GEOGRAFICO:  
COBERTURA:  
LINEA BASE

Patrón

Numero: NA 2.1

COMPORTAMIENTO DE LAS VARIABLES DURANTE EL TRIMESTRE: Abril-Junio

VARIABLE	UNIDAD DE MEDIDA	OPERACION	META ANUAL		AVANCE TRIMESTRAL		AVANCE ACUMULADO	
			Programado	%	Programado	%	Programado	%
Escuelas beneficiarias del municipio con el programa de raciones alimentarias	Escuelas	Constante	8.00	100.00	8.00	100.00	8.00	100.00
Total de escuelas de nivel escolar y preescolar del municipio	Escuelas	Constante	47.00	100.00	47.00	100.00	47.00	100.00

COMPORTAMIENTO DEL INDICADOR

DESCRIPCION DE LA META ANUAL

META ANUAL	AVANCE TRIMESTRAL		AVANCE ACUMULADO	
	Programado	EF%	Programado	EF%
17.02	17.02	100.00	17.02	100.00

DESCRIPCION DE RESULTADOS Y JUSTIFICACION EN CASO DE VARIACION SUPERIOR A 10% RESPECTO A LO PROGRAMADO


DEPENDENCIA GENERAL:  
DEPENDENCIA AUXILIAR:

B00 DIRECCIÓN GENERAL  
311 Área de Servicios Nutricionales

TRIMESTRE: Abril-Junio

EVALUACION DEL INDICADOR

COMPORTAMIENTO DEL INDICADOR



Pb Rm-08b FICHA TECNICA DE SEGUIMIENTO DE INDICADORES 2020 DE GESTIÓN O ESTRATEGICO

1 Pilar-1: Social

PILAR DE DESARROLLO / EJE TRANSVERSAL:  
2019 - 2021

TEMA DE DESARROLLO:  
Alimentación y nutrición para las familias.

PROGRAMA PRESUPUESTARIO:  
02050603 Alimentación para la población infantil

PROYECTO PRESUPUESTARIO:  
020506030101 Desayunos escolares

OBJETIVO DEL PROGRAMA PRESUPUESTARIO:  
Incluye el grupo de proyectos que tienen como propósito procurar elevar el estado nutricional de grupos vulnerables; promover la autosuficiencia alimenticia en zonas y comunidades marginadas, y fomentar hábitos adecuados de consumo.

DEPENDENCIA GENERAL:  
B00 DIRECCIÓN GENERAL

DEPENDENCIA AUXILIAR:  
311 Área de Servicios Nutricionales

NOMBRE DEL INDICADOR:  
Porcentaje de inspecciones físicas de la entrega de raciones alimentarias (inspecciones físicas de la entrega de raciones alimentarias realizadas/(inspecciones físicas de la entrega de las raciones alimentarias programadas)\*100

FORMULA DEL CÁLCULO:  
El personal de las escuelas beneficiadas con el programa, colaboran con las actividades de supervisión que les son realizadas.

INTERPRETACIÓN:  
Eficiencia

DIMENSIÓN QUE ATIENDE:  
Registros de reportes de inspección

DESCRIPCIÓN DEL FACTOR DE COMPARACIÓN:  
Registros de reportes de inspección

AMBITO GEOGRAFICO:  
COBERTURA:

LÍNEA BASE:  
Reporte

Numero: NA 2.2

020506030102 Desayuno escolar comunitario

Desayuno escolar comunitario

ESTRUCTURA DEL INDICADOR

FRECUENCIA DE MEDICIÓN: Mensual

COMPORTAMIENTO DE LAS VARIABLES DURANTE EL TRIMESTRE: Abril-Junio

VARIABLE	UNIDAD DE MEDIDA	OPERACION	META ANUAL		AVANCE TRIMESTRAL		AVANCE ACUMULADO	
			Programado	Alcanzado	%	Alcanzado	%	Programado
Inspecciones físicas de la entrega de raciones alimentarias realizadas	Inspección	Sumable	50.00	199.00	25.13	0.00	50.00	50.94
Inspecciones físicas de la entrega de las raciones alimentarias programadas	Inspección	Sumable	50.00	198.00	25.13	50.00	53.27	100.00

COMPORTAMIENTO DEL INDICADOR

DESCRIPCIÓN DE LA META ANUAL

Inspeccionar la entrega de raciones alimentarias para un buen control de los insumos proporcionados


META ANUAL	AVANCE TRIMESTRAL		AVANCE ACUMULADO	
	Programado	Alcanzado	Programado	Alcanzado
100.00	100.00	0.00	100.00	50.94
		0.00		50.94

DESCRIPCIÓN DE RESULTADOS Y JUSTIFICACIÓN EN CASO DE VARIACIÓN SUPERIOR A ± 10 % RESPECTO AL O PROGRAMADO

DEPENDENCIA GENERAL:

DEPENDENCIA AUXILIAR:

B00 DIRECCIÓN GENERAL  
311 Área de Servicios Nutricionales







**Pbrm-08b FICHA TÉCNICA DE SEGUIMIENTO DE INDICADORES 2020 DE GESTIÓN O ESTRATÉGICO**

PILAR DE DESARROLLO /EJE TRANSVERSAL: 1 Pilar 1: Social

TEMA DE DESARROLLO: Alimentación y nutrición para las familias.

PROGRAMA PRESUPUESTARIO: 02050603 Alimentación para la población infantil

PROYECTO PRESUPUESTARIO: 020506030101 Desayunos escolares

OBJETIVO DEL PROGRAMA PRESUPUESTARIO: Incluye el grupo de proyectos que tienen como propósito procurar elevar el estado nutricional de grupos vulnerables, promover la autosuficiencia alimenticia en zonas y comunidades marginadas, y fomentar hábitos adecuados de consumo.

DEPENDENCIA GENERAL: 800 DIRECCIÓN GENERAL

DEPENDENCIA AUXILIAR: 311 Área de Servicios Nutricionales

020506030102 Desayuno escolar comunitario

Desayuno escolar comunitario

Desayuno escolar comunitario

Desayuno escolar comunitario

**ESTRUCTURA DEL INDICADOR**

NOMBRE DEL INDICADOR: Porcentaje de tomas de peso y talla realizadas a la población beneficiada con el programa.

FÓRMULA DEL CÁLCULO: (Número de tomas de peso y talla realizadas a la población beneficiada/ Número de tomas de peso y talla programadas a realizar) \*100

INTERPRETACIÓN: Los responsables de los menores suministran correctamente los alimentos que les son proporcionados en el programa

DIMENSIÓN QUE ATIENDE: Eficiencia

DESCRIPCIÓN DEL FACTOR DE COMPARACIÓN: Levantamiento de peso y talla

AMBITO GEOGRAFICO: COBERTURA:

LINEA BASE: Peso y talla realizados

Numero: NA 3.1

Numero: NA 3.1

FRECUENCIA DE MEDICIÓN: Semestral

**COMPORTAMIENTO DE LAS VARIABLES DURANTE EL TRIMESTRE: Abril-Junio**

VARIABLE	UNIDAD DE MEDIDA	OPERACION	META ANUAL	AVANCE TRIMESTRAL		AVANCE ACUMULADO	
				Programado	%	Programado	%
Número de tomas de peso y talla realizadas a la población beneficiaria	Peso y talla	Constante	9,177.00	100.00	9,177.00	100.00	0.00
Número de tomas de peso y talla programadas a realizar	Peso y talla	Constante	9,177.00	100.00	9,177.00	100.00	0.00

**COMPORTAMIENTO DEL INDICADOR**

DESCRIPCIÓN DE LA META ANUAL

Realizar el levantamiento de peso y talla la matrícula escolar con el fin de identificar a los niños con algún grado de desnutrición o en riesgo de padecerlo


META ANUAL	AVANCE TRIMESTRAL		AVANCE ACUMULADO	
	Programado	Alcanzado	Programado	Alcanzado
100.00	100.00	0.00	100.00	0.00


DESCRIPCIÓN DE RESULTADOS Y JUSTIFICACIÓN EN CASO DE VARIACIÓN SUPERIOR A ±10 % RESPECTO A LO PROGRAMADO

**EVALUACION DEL INDICADOR**

DEPENDENCIA GENERAL:

DEPENDENCIA AUXILIAR:





**PbRm-08b FICHA TECNICA DE SEGUIMIENTO DE INDICADORES 2020 DE GESTIÓN O ESTRATEGICO**

PILAR DE DESARROLLO /EJE TRANSVERSAL:  
2019 - 2021

1 Pilar 1: Social

TEMA DE DESARROLLO:  
Alimentación y nutrición para las familias.

PROGRAMA PRESUPUESTARIO:  
02060501 Alimentación y nutrición familiar

PROYECTO PRESUPUESTARIO:  
02060501005 Huertos familiares

OBJETIVO DEL PROGRAMA PRESUPUESTARIO:  
Incluye al grupo de proyectos que tienen como propósito procurar elevar el estado nutricional de grupos vulnerables, promover la autosuficiencia alimenticia en zonas y comunidades marginadas, y fomentar hábitos adecuados de consumo.

DEPENDENCIA GENERAL:  
800 DIRECCIÓN GENERAL

DEPENDENCIA AUXILIAR:  
311 Área de Servicios Nutricionales

NOMBRE DEL INDICADOR:  
Porcentaje de población beneficiada de apoyos alimentarios.

FÓRMULA DEL CÁLCULO:  
(Población beneficiada de apoyos alimentarios/ Población programada por beneficiar) \*100

INTERPRETACIÓN:  
La población cumple con los requisitos del marco normativo para ser beneficiado

DIMENSIÓN QUE ATIENDE:  
Eficiencia

DE COMPARACIÓN:  
Patrón de beneficiarios

AMBITO GEOGRAFICO:  
Patrón

COBERTURA:  
Patrón

LINEA BASE:  
Patrón

Numero: NC 1

FRECUENCIA DE MEDICIÓN:  
Semestral

**COMPORTAMIENTO DE LAS VARIABLES DURANTE EL TRIMESTRE: Abril-Junio**

VARIABLE	UNIDAD DE MEDIDA	OPERACION	META ANUAL	AVANCE TRIMESTRAL		AVANCE ACUMULADO	
				Programado	% Alcanzado	Programado	% Alcanzado
Población beneficiada de apoyos alimentarios	Beneficiarios/semitas	Sumable	400.00	267.00	66.75	267.00	66.75
Población programada por beneficiar	Beneficiarios/semitas	Sumable	400.00	267.00	66.75	267.00	66.75

**COMPORTAMIENTO DEL INDICADOR**

**DESCRIPCION DE LA META ANUAL**

Beneficiar a la población con insumos, generando economía familiar favorable



META ANUAL	AVANCE TRIMESTRAL		AVANCE ACUMULADO		SEMAFORO
	Programado	Alcanzado	Programado	Alcanzado	
100.00	100.00	0.00	100.00	0.00	0.00


DESCRIPCION DE RESULTADOS Y JUSTIFICACION EN CASO DE VARIACION SUPERIOR A ±10 % RESPECTO A LO PROGRAMADO

**EVALUACION DEL INDICADOR**

DEPENDENCIA GENERAL:

DEPENDENCIA AUXILIAR:





**PbRm-08b FICHA TECNICA DE SEGUIMIENTO DE INDICADORES 2020 DE GESTIÓN O ESTRATEGICO**

1 Pilar 1: Social

PILAR DE DESARROLLO / EJE TRANSVERSAL:

Alimentación y nutrición para las familias.

TEMA DE DESARROLLO:

02060501 Alimentación y nutrición familiar

PROYECTO PRESUPUESTARIO:

020605010105 Huertos familiares

OBJETIVO DEL PROGRAMA PRESUPUESTARIO:

Incluye al grupo de proyectos que tienen como propósito procurar elevar el estado nutricional de grupos vulnerables, promover la autosuficiencia alimenticia en zonas y comunidades marginadas, y fomentar hábitos adecuados de consumo.

DEPENDENCIA GENERAL:

B00 DIRECCIÓN GENERAL

DEPENDENCIA AUXILIAR:

311 Área de Servicios Nutricionales

NOMBRE DEL INDICADOR:

Porcentaje de apoyos alimentarios obtenidos.

FÓRMULA DEL CÁLCULO:

(Apoyo alimentarios obtenidos/ Apoyo alimentarios gestionados)\*100

INTERPRETACIÓN:

Eficiencia

FRECUENCIA DE MEDICIÓN:

Trimestral

DIMENSIÓN QUE ATENDE:

Eficiencia

DESCRIPCIÓN DEL FACTOR DE COMPARACIÓN:

Eficiencia

ÁMBITO GEOGRÁFICO:

Eficiencia

COBERTURA:

Eficiencia

LÍNEA BASE

Numero: NC 2 No aplica

**COMPORTAMIENTO DE LAS VARIABLES DURANTE EL TRIMESTRE: Abril-Junio**

VARIABLE	UNIDAD DE MEDIDA	OPERACION	META ANUAL	AVANCE TRIMESTRAL		AVANCE ACUMULADO	
				Programado	% Alcanzado	Programado	% Alcanzado
Apoyo alimentarios obtenidos			0.00	0.00	0.00	0.00	0.00
Apoyo alimentarios gestionados			0.00	0.00	0.00	0.00	0.00

**COMPORTAMIENTO DEL INDICADOR**

**DESCRIPCIÓN DE LA META ANUAL**

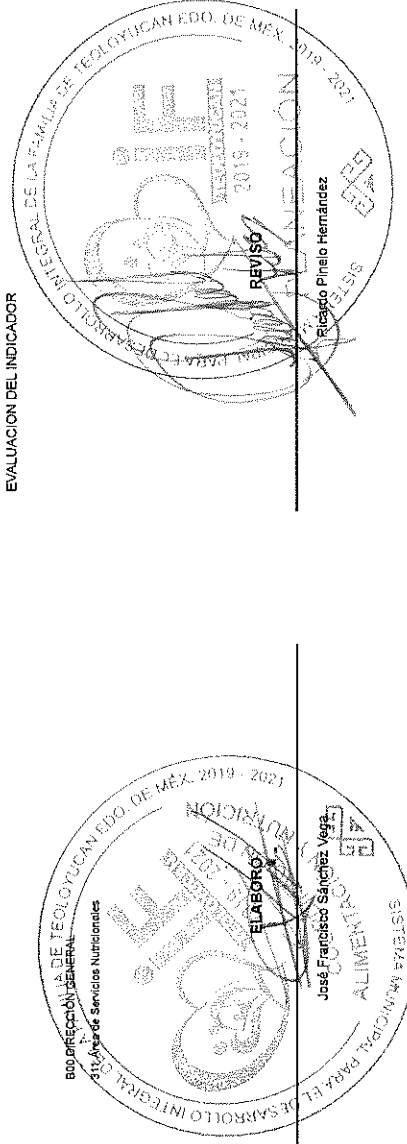
META ANUAL	TRIMESTRE: Abril-Junio				SEMAFORO
	Programado	Alcanzado	EF%	AVANCE ACUMULADO	
0.00	0.00	0.00	0.00	0.00	0.00

DESCRIPCIÓN DE RESULTADOS Y JUSTIFICACIÓN EN CASO DE VARIACIÓN SUPERIOR A ±10 % RESPECTO A LO PROGRAMADO

**EVALUACIÓN DEL INDICADOR**

DEPENDENCIA GENERAL:

DEPENDENCIA AUXILIAR:







**PPRM-08b FICHA TECNICA DE SEGUIMIENTO DE INDICADORES 2020 DE GESTIÓN O ESTRATEGICO**

1 Pilar 1: Social

PILAR DE DESARROLLO / EJE TRANSVERSAL:  
2019 - 2021

Alimentación y nutrición para las familias.

TEMA DE DESARROLLO:  
PROGRAMA PRESUPUESTARIO: 02060801 Alimentación y nutrición familiar

PROYECTO PRESUPUESTARIO: 0206050105 Huertos familiares

OBJETIVO DEL PROGRAMA PRESUPUESTARIO: Incluye el grupo de proyectos que tienen como propósito procurar elevar el estado nutricional de grupos vulnerables, promover la autosuficiencia alimenticia en zonas y comunidades marginadas, y fomentar hábitos adecuados de consumo.

DEPENDENCIA GENERAL: B00 DIRECCIÓN GENERAL

DEPENDENCIA AUXILIAR: 311 Área de Servicios Nutricionales

**ESTRUCTURA DEL INDICADOR**

NOMBRE DEL INDICADOR: Porcentaje de supervisiones físicas.

FÓRMULA DEL CÁLCULO: (Supervisiones físicas realizadas/ Supervisiones físicas programadas) \*100

INTERPRETACIÓN: Las personas beneficiadas colaboran en la verificación de los registros necesarios para el control del apoyo.

DIMENSIÓN QUE ATIENDE: Eficiencia

DESCRIPCIÓN DEL FACTOR DE COMPARACIÓN: Registros administrativos

AMBITO GEOGRAFICO:

COBERTURA:

LINEA BASE: Supervisiones

FRECUENCIA DE MEDICIÓN: Trimestral

Numero: NA 1.2

**COMPORTAMIENTO DE LAS VARIABLES DURANTE EL TRIMESTRE: Abril-Junio**

VARIABLE	UNIDAD DE MEDIDA	OPERACION	META ANUAL	AVANCE TRIMESTRAL		AVANCE ACUMULADO	
				Programado	% Alcanzado	Programado	% Alcanzado
Supervisiones físicas realizadas	Supervisiones	Sumable	24.00	12.00	50.00	0.00	0.00
Supervisiones físicas programadas	Supervisiones	Sumable	24.00	12.00	50.00	12.00	100.00
						16.00	66.67
						16.00	66.67
						16.00	100.00

**COMPORTAMIENTO DEL INDICADOR**

**DESCRIPCIÓN DE LA META ANUAL**

Realizar las supervisiones correspondientes para optimizar el apoyo destinado

META ANUAL	AVANCE TRIMESTRAL		AVANCE ACUMULADO	
	Programado	Alcanzado	Programado	Alcanzado
100.00	100.00	0.00	100.00	0.00
		0.00		0.00



TRIMESTRE: Abril-Junio

DESCRIPCIÓN DE RESULTADOS Y JUSTIFICACIÓN EN CASO DE VARIACIÓN SUPERIOR A ± 10 % RESPECTO A LO PROGRAMADO

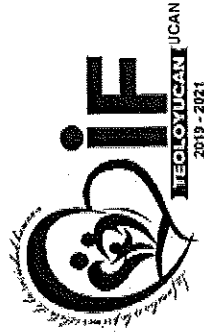
**EVALUACIÓN DEL INDICADOR**

DEPENDENCIA GENERAL:  
DEPENDENCIA AUXILIAR:

B00 DIRECCIÓN GENERAL  
311 Área de Servicios Nutricionales



187



PILAR DE DESARROLLO / EJE TRANSVERSAL:

1 Pilar 1: Social

TEMA DE DESARROLLO:

Alimentación y nutrición para las familias.

PROGRAMA PRESUPUESTARIO:

02060501 Alimentación y nutrición familiar

PROYECTO PRESUPUESTARIO:

020605010105 Huertos familiares

OBJETIVO DEL PROGRAMA PRESUPUESTARIO:

Incluye el grupo de proyectos que tienen como propósito procurar elevar el estado nutricional de grupos vulnerables, promover la autosuficiencia alimenticia en zonas y comunidades marginadas, y fomentar hábitos adecuados de consumo.

DEPENDENCIA GENERAL:

B00 DIRECCIÓN GENERAL

DEPENDENCIA AUXILIAR:

311 Área de Servicios Nutricionales

**ESTRUCTURA DEL INDICADOR**

NOMBRE DEL INDICADOR: Porcentaje de antropometrías realizadas

FÓRMULA DEL CÁLCULO: (Antropometrías realizadas en escuelas o comunidades marginadas / Antropometrías programadas en escuelas o comunidades marginadas) \* 100

INTERPRETACIÓN:

DIMENSIÓN QUE ATIENDE: Eficiencia

DESCRIPCIÓN DEL FACTOR DE COMPARACIÓN:

ÁMBITO GEOGRÁFICO:

COBERTURA:

LÍNEA BASE

FRECUENCIA DE MEDICIÓN: Trimestral

**PdRm-08b FICHA TÉCNICA DE SEGUIMIENTO DE INDICADORES 2020 DE GESTIÓN O ESTRATÉGICO**

Ti.



Numero: NA 1,3 No aplica

**COMPORTAMIENTO DE LAS VARIABLES DURANTE EL TRIMESTRE: Abril-Junio**

VARIABLE	UNIDAD DE MEDIDA		META ANUAL	AVANCE TRIMESTRAL		AVANCE ACUMULADO	
	Programado	Alcanzado		%	Alcanzado	%	Alcanzado
Antropometrías realizadas en escuelas o comunidades marginadas	0.00	0.00	0.00	0.00	0.00	0.00	0.00
Antropometrías programadas en escuelas o comunidades marginadas	0.00	0.00	0.00	0.00	0.00	0.00	0.00

**COMPORTAMIENTO DEL INDICADOR**

**DESCRIPCIÓN DE LA META ANUAL**

META ANUAL	AVANCE TRIMESTRAL		AVANCE ACUMULADO	
	Programado	Alcanzado	Programado	Alcanzado
0.00	0.00	0.00	0.00	0.00



DESCRIPCIÓN DE RESULTADOS Y JUSTIFICACIÓN EN CASO DE VARIACIÓN SUPERIOR A ± 10 % RESPECTO A LO PROGRAMADO


DEPENDENCIA GENERAL:

DEPENDENCIA AUXILIAR:

B00 DIRECCIÓN GENERAL

311 Área de Servicios Nutricionales





PBRm-08b FICHA TECNICA DE SEGUIMIENTO DE INDICADORES 2020 DE GESTIÓN O ESTRATEGICO

PILAR DE DESARROLLO / EJE TRANSVERSAL:

1 Pilar: Social

TEMA DE DESARROLLO:

Alimentación y nutrición para las familias.

PROGRAMA PRESUPUESTARIO:

02060501 Alimentación y nutrición familiar

PROYECTO PRESUPUESTARIO:

02060501006 Huérfanos familiares

OBJETIVO DEL PROGRAMA PRESUPUESTARIO:

Incluye el grupo de proyectos que tienen como propósito procurar elevar el estatus nutricional de grupos vulnerables, promover la autosuficiencia alimenticia en zonas y comunidades marginadas, y fomentar hábitos adecuados de consumo.

DEPENDENCIA GENERAL:

800 DIRECCIÓN GENERAL

DEPENDENCIA AUXILIAR:

311 Área de Servicios Nutricionales

ESTRUCTURA DEL INDICADOR

NOMBRE DEL INDICADOR: Porcentaje de estudios socioeconómicos aplicados  
 FÓRMULA DEL CÁLCULO: (Estudios socioeconómicos realizados/ Estudios socioeconómicos solicitados) \*100

INTERPRETACIÓN:

DIMENSIÓN QUE ATENDE: Eficiencia

DESCRIPCIÓN DEL FACTOR DE COMPARACIÓN:

AMBITO GEOGRAFICO:

COBERTURA:

LÍNEA BASE

FRECUENCIA DE MEDICIÓN: Semestral

Numero: NA 2.1 No aplica

COMPORTAMIENTO DE LAS VARIABLES DURANTE EL TRIMESTRE: Abril-Junio

VARIABLE	UNIDAD DE MEDIDA	OPERACION	META ANUAL	AVANCE TRIMESTRAL		AVANCE ACUMULADO	
				Programado	% Alcanzado	Programado	% Alcanzado
Estudios socioeconómicos realizados			0.00	0.00	0.00	0.00	0.00
Estudios socioeconómicos solicitados			0.00	0.00	0.00	0.00	0.00

COMPORTAMIENTO DEL INDICADOR

DESCRIPCIÓN DE LA META ANUAL

META ANUAL	TRIMESTRE: Abril-Junio			
	AVANCE TRIMESTRAL		AVANCE ACUMULADO	
0.00	Programado	Alcanzado	SEMAFORO	EF%
	0.00	0.00	0.00	0.00

DESCRIPCIÓN DE RESULTADOS Y JUSTIFICACIÓN EN CASO DE VARIACIÓN SUPERIOR A ±10 % RESPECTO A LO PROGRAMADO


EVALUACION DEL INDICADOR

DEPENDENCIA GENERAL:


800 DIRECCIÓN GENERAL

DEPENDENCIA AUXILIAR:

311 Área de Servicios Nutricionales



185



**PbRm-08b FICHA TECNICA DE SEGUIMIENTO DE INDICADORES 2020 DE GESTION O ESTRATEGICO**

**PILAR DE DESARROLLO / EJE TRANSVERSAL:** 2019 - 2021

**TEMA DE DESARROLLO:** Desarrollo humano incluyente, sin discriminación y libre de violencia

**PROGRAMA PRESUPUESTARIO:** 02060801 Protección a la población infantil y adolescente

**PROYECTO PRESUPUESTARIO:** 02060801005 Promoción de la participación infantil y adolescente

**OBJETIVO DEL PROGRAMA PRESUPUESTARIO:** Agrupa los proyectos que lleva a cabo el Gobierno municipal para garantizar el respeto a los derechos de los infantes, principalmente de los que están en condiciones de marginación, con acciones que mejoren su bienestar y desarrollo.

**DEPENDENCIA GENERAL:** B00 DIRECCIÓN GENERAL

**DEPENDENCIA AUXILIAR:** 308 Área de Orientación Familiar

**ESTRUCTURA DEL INDICADOR**

**NOMBRE DEL INDICADOR:** Porcentaje de infantes en situación de calle detectados.

**FÓRMULA DEL CÁLCULO:** (Número de infantes detectados en situación de calle / Número de infantes previstos a ser detectados en situación de calle) \*100

**INTERPRETACIÓN:**

**DIMENSIÓN QUE ATIENDE:** Eficiencia

**DESCRIPCIÓN DEL FACTOR DE COMPARACIÓN:**

**ÁMBITO GEOGRÁFICO:**

**COBERTURA:**

**LÍNEA BASE**

**Número:** NC 1

**No aplica**

**FRECUENCIA DE MEDICIÓN:** Trimestral

**COMPORTAMIENTO DE LAS VARIABLES DURANTE EL TRIMESTRE: Abril-Junio**

VARIABLE	UNIDAD DE MEDIDA	OPERACION	META ANUAL		AVANCE TRIMESTRAL		AVANCE ACUMULADO	
			Programado	Alcanzado	%	Alcanzado	%	Alcanzado
Número de infantes detectados en situación de calle			0.00	0.00	0.00	0.00	0.00	0.00
Número de infantes previstos a ser detectados en situación de calle			0.00	0.00	0.00	0.00	0.00	0.00

**COMPORTAMIENTO DEL INDICADOR**



**DESCRIPCION DE LA META ANUAL**

META ANUAL	AVANCE TRIMESTRAL		AVANCE ACUMULADO	
	Programado	Alcanzado	Programado	Alcanzado
0.00	0.00	0.00	0.00	0.00

**DESCRIPCION DE RESULTADOS Y JUSTIFICACION EN CASO DE VARIACION SUPERIOR A 5% DEL RESULTADO PROGRAMADO**

**DEPENDENCIA GENERAL:** B00 DIRECCIÓN GENERAL

**DEPENDENCIA AUXILIAR:** 308 Área de Orientación Familiar



104





PbRm-08b FICHA TECNICA DE SEGUIMIENTO DE INDICADORES 2020 DE GESTIÓN O ESTRATEGICO

1 Pilar 1: Social

PILAR DE DESARROLLO / EJE TRANSVERSAL:

TEMA DE DESARROLLO: Desarrollo humano incluyente, sin discriminación y libre de violencia

PROYECTO PRESUPUESTARIO: 02060801 Protección a la población infantil y adolescente

PROYECTO PRESUPUESTARIO: 02060801/05 Promoción de la participación infantil y adolescente

OBJETIVO DEL PROGRAMA PRESUPUESTARIO: Agrupa los proyectos que lleva a cabo el Gobierno municipal para garantizar el respeto a los derechos de los infantes, principalmente de los que están en condiciones de marginación, con acciones que mejoren su bienestar y desarrollo.

DEPENDENCIA GENERAL: B00 DIRECCIÓN GENERAL

DEPENDENCIA AUXILIAR: 308 Área de Orientación Familiar

ESTRUCTURA DEL INDICADOR

NOMBRE DEL INDICADOR: Porcentaje de becas gestionadas en los diferentes órdenes de gobierno.

FÓRMULA DEL CÁLCULO: (Becas autorizadas /Becas gestionadas) \*100

INTERPRETACIÓN: Eficiencia

DIMENSIÓN QUE ATIENDE: Eficiencia

DESCRIPCIÓN DEL FACTOR DE COMPARACIÓN:

AMBITO GEOGRAFICO:

COBERTURA:

LÍNEA BASE

FRECUENCIA DE MEDICIÓN: Trimestral

Numero: NC 2 No aplica

COMPORTAMIENTO DE LAS VARIABLES DURANTE EL TRIMESTRE: Abril-Junio

VARIABLE	UNIDAD DE MEDIDA	OPERACION	META ANUAL	AVANCE TRIMESTRAL		AVANCE ACUMULADO	
				Programado	%	Programado	%
Becas autorizadas			0.00	0.00	0.00	0.00	0.00
Becas gestionadas			0.00	0.00	0.00	0.00	0.00

COMPORTAMIENTO DEL INDICADOR



DESCRIPCIÓN DE LA META ANUAL

META ANUAL	AVANCE TRIMESTRAL		AVANCE ACUMULADO	
	Programado	SEMAFORO	Programado	SEMAFORO
0.00	0.00	0.00	0.00	0.00

DESCRIPCIÓN DE RESULTADOS Y JUSTIFICACIÓN EN CASO DE VARIACIÓN SUPERIOR A ± 10 % RESPECTO A LO PROGRAMADO

DEPENDENCIA GENERAL: B00.DIRECCIÓN GENERAL

DEPENDENCIA AUXILIAR: 308 Área de Orientación Familiar





PbRm-08b FICHA TECNICA DE SEGUIMIENTO DE INDICADORES 2020 DE GESTIÓN O ESTRATEGICO

2019 - 2021

PILAR DE DESARROLLO / EJE TRANSVERSAL:

1 Pilar 1: Social

TEMA DE DESARROLLO:

Desarrollo humano incluyente, sin discriminación y libre de violencia

PROGRAMA PRESUPUESTARIO:

0206004 Protección a la población infantil y adolescente

PROYECTO PRESUPUESTARIO:

020500105 Promoción de la participación infantil y adolescente

OBJETIVO DEL PROGRAMA PRESUPUESTARIO:

Agrupar los proyectos que lleva a cabo el Gobierno municipal para garantizar el respeto a los derechos de los infantes, principalmente de los que están en condiciones de marginación, con acciones que mejoren su bienestar y desarrollo.

DEPENDENCIA GENERAL:

800 DIRECCIÓN GENERAL

DEPENDENCIA AUXILIAR:

308 Área de Orientación Familiar

ESTRUCTURA DEL INDICADOR

NOMBRE DEL INDICADOR: Porcentaje de redes infantiles conformadas.

FÓRMULA DEL CÁLCULO: (Redes infantiles conformadas/Redes infantiles programadas) \*100

INTERPRETACIÓN: Las niñas, niños y adolescentes conforman redes dentro del territorio municipal.

DIMENSIÓN QUE ATIENDE: Eficiencia

DE COMPARACIÓN: Registros administrativos

ÁMBITO GEOGRÁFICO:

Red de Difusores

COBERTURA:

Red de Difusores

LÍNEA BASE

Red de Difusores

Numero: NC 3

FRECUENCIA DE MEDICIÓN: Trimestral

COMPORTAMIENTO DE LAS VARIABLES DURANTE EL TRIMESTRE: Abril-Junio

VARIABLE	UNIDAD DE MEDIDA	OPERACION	META ANUAL	AVANCE TRIMESTRAL		AVANCE ACUMULADO	
				Programado	%	Programado	%
Redes infantiles conformadas	Evento	Sumable	1.00	0.00	0.00	1.00	100.00
Redes infantiles programadas	Evento	Sumable	1.00	0.00	0.00	1.00	100.00

COMPORTAMIENTO DEL INDICADOR

DESCRIPCIÓN DE LA META ANUAL

Realizar eventos para la elección del niño Difusor.

META ANUAL	AVANCE TRIMESTRAL		AVANCE ACUMULADO	
	Programado	Alcanzado	Programado	Alcanzado
100.00	0.00	0.00	100.00	100.00

DESCRIPCIÓN DE RESULTADOS Y JUSTIFICACIÓN EN CASO DE VARIACIÓN SUPERIOR A ±10 % RESPECTO A LO PROGRAMADO



DEPENDENCIA GENERAL:

800 DIRECCIÓN GENERAL

308 Área de Orientación Familiar

DEPENDENCIA AUXILIAR:

308 Área de Orientación Familiar



César Daniel Hernández

Ricardo Pineda Hernández

102



**PbRm-08b FICHA TECNICA DE SEGUIMIENTO DE INDICADORES 2020 DE GESTION O ESTRATEGICO**

**PILAR DE DESARROLLO / EJE TRANSVERSAL:**

1 Pilar 1: Social

**TEMA DE DESARROLLO:**

Desarrollo humano incluyente, sin discriminación y libre de violencia

**PROGRAMA PRESUPUESTARIO:**

02060801 Protección a la población infantil y adolescente

**PROYECTO PRESUPUESTARIO:**

020608010105 Promoción de la participación infantil y adolescente

**OBJETIVO DEL PROGRAMA PRESUPUESTARIO:**

Aguda los provechos que lleva a cabo el Gobierno municipal para garantizar el respeto a los derechos de los infantes, principalmente de los que están en condiciones de marginación, con acciones que mejoren su bienestar y desarrollo.

**DEPENDENCIA GENERAL:**

B00 DIRECCIÓN GENERAL

**DEPENDENCIA AUXILIAR:**

308 Área de Orientación Familiar

**ESTRUCTURA DEL INDICADOR**

**NOMBRE DEL INDICADOR:** Porcentaje de recorridos en zonas expulsoras y receptoras.

**FORMULA DEL CÁLCULO:** (Recorridos en zonas expulsoras y receptoras realizados/Recorridos en zonas expulsoras y receptoras programados) \*100

**INTERPRETACIÓN:**

Eficiencia

FRECUENCIA DE MEDICIÓN: Trimestral

**DIMENSIÓN QUE ATIENDE:**

DESCRIPCIÓN DEL FACTOR

DE COMPARACIÓN:

AMBITO GEOGRAFICO:

COBERTURA:

LINEA BASE

Numero: NA 1.1 No aplica

**COMPORTAMIENTO DE LAS VARIABLES DURANTE EL TRIMESTRE: Abril-Junio**



VARIABLE	UNIDAD DE MEDIDA	OPERACION	META ANUAL	AVANCE TRIMESTRAL		AVANCE ACUMULADO	
				Programado	Alcanzado	Programado	Alcanzado
Recorridos en zonas expulsoras y receptoras realizados			0.00	0.00	0.00	0.00	0.00
Recorridos en zonas expulsoras y receptoras programados			0.00	0.00	0.00	0.00	0.00

**COMPORTAMIENTO DEL INDICADOR**

DESCRIPCION DE LA META ANUAL

META ANUAL	TRIMESTRE: Abril-Junio			
	AVANCE TRIMESTRAL		AVANCE ACUMULADO	
0.00	Programado	Alcanzado	Programado	Alcanzado
	0.00	0.00	0.00	0.00
			EF%	SEMAFORO
			0.00	0.00

DESCRIPCION DE RESULTADOS Y JUSTIFICACION EN CASO DE VARIACION SUPERIOR A 10 % RESPECTO A LO PROGRAMADO



**DEPENDENCIA GENERAL:**

**DEPENDENCIA AUXILIAR:**

B00 DIRECCIÓN GENERAL

308 Área de Orientación Familiar

ELABORÓ

Cesar David Hernández

Ricardo Pinelo Hernández

FECHA DE ELABORACION: 19/08/2020

Pág. 75 de 126



**PBRm-08b FICHA TECNICA DE SEGUIMIENTO DE INDICADORES 2020 DE GESTIÓN O ESTRATEGICO**

**PILAR DE DESARROLLO / E/IE TRANSVERSAL:**  
1 Pilar 1: Social

**TEMA DE DESARROLLO:**  
Desarrollo humano incluyente, sin discriminación y libre de violencia

**PROGRAMA PRESUPUESTARIO:**  
02050801 Protección a la población infantil y adolescente

**PROYECTO PRESUPUESTARIO:**  
020508010105 Promoción de la participación infantil y adolescente

**OBJETIVO DEL PROGRAMA PRESUPUESTARIO:**  
Agrupa los proyectos que lleva a cabo el Gobierno municipal para garantizar el respeto a los derechos de los infantes, principalmente de los que están en condiciones de marginación, con acciones que mejoren su bienestar y desarrollo.

**DEPENDENCIA GENERAL:**  
800 DIRECCIÓN GENERAL

**DEPENDENCIA AUXILIAR:**  
308 Área de Orientación Familiar

**NOMBRE DEL INDICADOR:**  
Porcentaje de menores susceptibles a recibir una beca.

**FORMULA DEL CÁLCULO:**  
(Infantes que reciben beca/Infantes que son susceptibles de recibir beca) \*100

**INTERPRETACIÓN:**  
Eficiencia

**DIMENSIÓN QUE ATIENDE:**  
Eficiencia

**DESCRIPCIÓN DEL FACTOR DE COMPARACIÓN:**  
Eficiencia

**AMBITO GEOGRAFICO:**  
Eficiencia

**COBERTURA:**  
Eficiencia

**LINEA BASE:**  
Eficiencia

**Numero:** NA 2.1 **No aplica**

**ESTRUCTURA DEL INDICADOR**

**FRECUENCIA DE MEDICIÓN:**  
Trimestral


**COMPORTAMIENTO DE LAS VARIABLES DURANTE EL TRIMESTRE: Abril-Junio**

VARIABLE	UNIDAD DE MEDIDA		OPERACIÓN	META ANUAL		AVANCE TRIMESTRAL		AVANCE ACUMULADO	
	Programado	Alcanzado		Programado	%	Alcanzado	%	Programado	%
Infantes que reciben beca	0.00	0.00		0.00	0.00	0.00	0.00	0.00	0.00
Infantes que son susceptibles de recibir beca	0.00	0.00		0.00	0.00	0.00	0.00	0.00	0.00

**COMPORTAMIENTO DEL INDICADOR  
DESCRIPCIÓN DE LA META ANUAL**

META ANUAL	AVANCE TRIMESTRAL		AVANCE ACUMULADO	
	Programado	Alcanzado	Programado	Alcanzado
0.00	0.00	0.00	0.00	0.00

**DESCRIPCIÓN DE RESULTADOS Y JUSTIFICACION EN CASO DE VARIACION SUPERIORA ± 10 % RESPECTO A LO PROGRAMADO**



**DEPENDENCIA GENERAL:**  
800 DIRECCIÓN GENERAL


**DEPENDENCIA AUXILIAR:**  
308 Área de Orientación Familiar

**ELABORO**

Cesar Danilo Luna Hernández

**REVISO**

Ricardo Pinelo Hernández



**SECRETARÍA DE FAMILIARES, INFANCIA Y BIENESTAR**  
**TEYOYUCAN**  
 2019 - 2021

**PbEm-08b FICHA TECNICA DE SEGUIMIENTO DE INDICADORES 2020 DE GESTIÓN O ESTRATEGICO**



**TEYOYUCAN**  
 2019 - 2021

**PILAR DE DESARROLLO / EJE TRANSVERSAL:** 1 Pilar 1: Social  
**TEMA DE DESARROLLO:** Desarrollo humano incluyente, sin discriminación y libre de violencia  
**PROGRAMA PRESUPUESTARIO:** 02060801 Protección a la población infantil y adolescente  
**PROYECTO PRESUPUESTARIO:** 020608010105 Promoción de la participación infantil y adolescente  
**OBJETIVO DEL PROGRAMA PRESUPUESTARIO:** Agrupa los proyectos que lleva a cabo el Gobierno municipal para garantizar el respeto a los derechos de los infantes, principalmente de los que están en condiciones de marginación, con acciones que mejoren su bienestar y desarrollo.  
**DEPENDENCIA GENERAL:** 800 DIRECCIÓN GENERAL  
**DEPENDENCIA AUXILIAR:** 308 Área de Orientación Familiar

**NOMBRE DEL INDICADOR:** Porcentaje de expedientes conformados.  
**FÓRMULA DEL CÁLCULO:** (Número de expedientes conformados/Número de expedientes programados para conformar) \*100  
**INTERPRETACIÓN:** Eficiencia  
**DIMENSIÓN QUE ATIENDE:** Eficiencia  
**DESCRIPCIÓN DEL FACTOR DE COMPARACIÓN:**  
**AMBITO GEOGRAFICO:**  
**COBERTURA:**  
**LINEA BASE**

**Numero:** NA 2.2 **No aplica**

**COMPORTAMIENTO DE LAS VARIABLES DURANTE EL TRIMESTRE:** Abril-Junio

VARIABLE	UNIDAD DE MEDIDA		OPERACION	META ANUAL		AVANCE TRIMESTRAL		AVANCE ACUMULADO	
	Programado	Alcanzado		Programado	%	Alcanzado	%	Programado	%
Número de expedientes conformados	0.00	0.00		0.00	0.00	0.00	0.00	0.00	0.00
Número de expedientes programados para conformar	0.00	0.00		0.00	0.00	0.00	0.00	0.00	0.00

**COMPORTAMIENTO DEL INDICADOR**  
**DESCRIPCION DE LA META ANUAL**



META ANUAL	AVANCE TRIMESTRAL		SEMAFORO		AVANCE ACUMULADO		SEMAFORO	
	Programado	Alcanzado	EF%	Programado	Alcanzado	EF%	Programado	Alcanzado
0.00	0.00	0.00	0.00	0.00	0.00	0.00	0.00	0.00


**DESCRIPCION DE RESULTADOS Y JUSTIFICACION EN CASO DE VARIACION SUPERIOR A ±10 % RESPECTO A LO PROGRAMADO**

**DEPENDENCIA GENERAL:** 800 DIRECCIÓN GENERAL  
**DEPENDENCIA AUXILIAR:** 308 Área de Orientación Familiar

**EVALUACION DEL INDICADOR**

TRIMESTRE: Abril-Junio





PbRm-08b FICHA TECNICA DE SEGUIMIENTO DE INDICADORES 2020 DE GESTIÓN O ESTRATEGICO

PILAR DE DESARROLLO /EJE TRANSVERSAL:

1 Pilar 1: Social

Desarrollo humano incluyente, sin discriminación y libre de violencia

TEMA DE DESARROLLO:

02060801 Protección a la población infantil y adolescente

PROGRAMA PRESUPUESTARIO:

020608010105 Promoción de la participación infantil y adolescente

OBJETIVO DEL PROGRAMA PRESUPUESTARIO:

Agrupa los proyectos que lleva a cabo el Gobierno municipal para garantizar el respeto a los derechos de los infantes, principalmente de los que están en condiciones de marginación, con acciones que mejoren su bienestar y desarrollo.

DEPENDENCIA GENERAL:

800 DIRECCIÓN GENERAL

DEPENDENCIA AUXILIAR:

308 Área de Orientación Familiar

ESTRUCTURA DEL INDICADOR

NOMBRE DEL INDICADOR: Porcentaje de becas gestionadas.

FÓRMULA DEL CÁLCULO: (Becas otorgadas a los infantes en situación de calle y en riesgo de migración/Becas gestionadas ante los diferentes niveles de gobierno) \*100

INTERPRETACIÓN:

DIMENSIÓN QUE ATIENDE: Eficiencia

DESCRIPCIÓN DEL FACTOR DE COMPARACIÓN:

ÁMBITO GEOGRÁFICO:

COBERTURA:

LÍNEA BASE

Numero: NA 2.3

No aplica

FRECUENCIA DE MEDICIÓN: Trimestral

VARIABLE	UNIDAD DE MEDIDA	OPERACION	META ANUAL	AVANCE TRIMESTRAL		AVANCE ACUMULADO	
				Programado	% Alcanzado	Programado	% Alcanzado
Becas otorgadas a los infantes en situación de calle y en riesgo de migración			0.00	0.00	0.00	0.00	0.00
Becas gestionadas ante los diferentes niveles de gobierno			0.00	0.00	0.00	0.00	0.00

COMPORTAMIENTO DEL INDICADOR

DESCRIPCIÓN DE LA META ANUAL

META ANUAL	AVANCE TRIMESTRAL			AVANCE ACUMULADO		
	Programado	Alcanzado	EF%	Programado	Alcanzado	EF%
0.00	0.00	0.00	0.00	0.00	0.00	0.00



DESCRIPCIÓN DE RESULTADOS Y JUSTIFICACIÓN EN CASO DE VARIACIÓN SUPERIOR A ± 10 % RESPECTO A LO PROGRAMADO

DEPENDENCIA GENERAL:

800 DIRECCIÓN GENERAL


DEPENDENCIA AUXILIAR:

308 Área de Orientación Familiar



César David Nolasco Hernández

Ricardo Pinelo Hernández



PbRm-08b FICHA TECNICA DE SEGUIMIENTO DE INDICADORES 2020 DE GESTIÓN O ESTRATEGICO

FILAR DE DESARROLLO / EJE TRANSVERSAL:  
2019 - 2021

1 Pilar 1: Social

Desarrollo humano incluyente, sin discriminación y libre de violencia

02060801 Protección a la población infantil y adolescente

02060801005 Promoción de la participación infantil y adolescente

Objetivo del programa presupuestario: Agrupa los proyectos que lleva a cabo el Gobierno municipal para garantizar el respeto a los derechos de los infantes, principalmente de los que están en condiciones de marginación, con acciones que mejoren su bienestar y desarrollo.

DEPENDENCIA GENERAL: B00 DIRECCIÓN GENERAL

DEPENDENCIA AUXILIAR: 308 Área de Orientación Familiar

ESTRUCTURA DEL INDICADOR

NOMBRE DEL INDICADOR: Porcentaje de vistas escolares y domiciliarias.

FÓRMULA DEL CÁLCULO: (Visitas domiciliarias y escolares realizadas/ Visitas domiciliarias y escolares programadas) \*100

INTERPRETACIÓN:

DIMENSIÓN QUE ATIENDE: Eficiencia

DESCRIPCIÓN DEL FACTOR DE COMPARACIÓN:

AMBITO GEOGRAFICO:

COBERTURA:

LINEA BASE

Numero: NA 2.4 No aplica

COMPORTAMIENTO DE LAS VARIABLES DURANTE EL TRIMESTRE: Abril-Junio

FRECUENCIA DE MEDICIÓN: Trimestral

VARIABLE	UNIDAD DE MEDIDA		META ANUAL		AVANCE TRIMESTRAL		AVANCE ACUMULADO	
	Programado	Alcanzado	Programado	Alcanzado	Programado	Alcanzado	Programado	Alcanzado
Visitas domiciliarias y escolares realizadas	0.00	0.00	0.00	0.00	0.00	0.00	0.00	0.00
Visitas domiciliarias y escolares programadas	0.00	0.00	0.00	0.00	0.00	0.00	0.00	0.00

COMPORTAMIENTO DEL INDICADOR  
DESCRIPCIÓN DE LA META ANUAL

META ANUAL	AVANCE TRIMESTRAL		AVANCE ACUMULADO	
	Programado	Alcanzado	Programado	Alcanzado
0.00	0.00	0.00	0.00	0.00

DESCRIPCIÓN DE RESULTADOS Y JUSTIFICACIÓN EN CASO DE VARIACIÓN SUPERIOR A ± 10 % RESPECTO A LO PROGRAMADO


ELABORO  
B00 DIRECCIÓN GENERAL  
308 Área de Orientación Familiar

CECILIA GARCÍA GARCÍA

REVISÓ  
RICARDO PINEDO HERNÁNDEZ

RICARDO PINEDO HERNÁNDEZ

EVALUACION DEL INDICADOR



PbRm-08b FICHA TECNICA DE SEGUIMIENTO DE INDICADORES 2020 DE GESTIÓN O ESTRATEGICO

TI.

PILAR DE DESARROLLO / EJE TRANSVERSAL:  
2019 - 2021

1 Pilar 1: Social

Desarrollo humano incluyente, sin discriminación y libre de violencia  
02060801 Protección a la población infantil y adolescente

020608010105 Promoción de la participación infantil y adolescente  
Agrupa los proyectos que lleva a cabo el Gobierno municipal para garantizar el respeto a los derechos de los infantes, principalmente de los que están en condiciones de marginación, con acciones que mejoren su bienestar y desarrollo.

800 DIRECCIÓN GENERAL  
308 Área de Orientación Familiar

ESTRUCTURA DEL INDICADOR

NOMBRE DEL INDICADOR: Porcentaje de personas asistentes a los talleres de capacitación.  
FÓRMULA DEL CÁLCULO: (Número de personas asistentes a los talleres de capacitación durante el trimestre actual / Número de personas asistentes a los talleres de capacitación durante el trimestre anterior) \* 100  
INTERPRETACIÓN: La autoridad local promueve la formación de redes municipales para la difusión de los derechos de la niñez.  
DIMENSIÓN QUE ATIENDE: Eficiencia  
DESCRIPCIÓN DEL FACTOR DE COMPARACIÓN: Registros administrativos

FRECUENCIA DE MEDICIÓN: Trimestral

AMBITO GEOGRAFICO:  
COBERTURA:  
LINEA BASE  
Red de Difusores

Número: NA 3.1

COMPORTAMIENTO DE LAS VARIABLES DURANTE EL TRIMESTRE: Abril-Junio



VARIABLE	UNIDAD DE MEDIDA	OPERACION	META ANUAL		AVANCE TRIMESTRAL		AVANCE ACUMULADO		
			Programado	Alcanzado	%	Alcanzado	%	Alcanzado	%
Número de personas asistentes a los talleres de capacitación durante el trimestre actual	Talleres	Sumable	8.00	24.00	25.00	1.00	16.67	7.00	58.33
Número de personas asistentes a los talleres de capacitación durante el trimestre anterior	Talleres	Sumable	0.00	24.00	25.00	0.00	100.00	12.00	100.00

COMPORTAMIENTO DEL INDICADOR  
DESCRIPCIÓN DE LA META ANUAL

Realizar talleres para la difusión de los derechos de los niños

META ANUAL	TRIMESTRE: Abril-Junio			
	AVANCE TRIMESTRAL		AVANCE ACUMULADO	
Programado	Alcanzado	SEMAFORO	Programado	Alcanzado
100.00	16.67	16.67	100.00	58.33
		EF%	EF%	SEMAFORO
				58.33

DESCRIPCIÓN DE RESULTADOS Y JUSTIFICACIÓN EN CASO DE VARIACIÓN SUPERIOR A ± 10 % RESPECTO A LO PROGRAMADO



DEPENDENCIA GENERAL:  
DEPENDENCIA AUXILIAR:

800 DIRECCIÓN GENERAL  
308 Área de Orientación Familiar





**PBrm-08b FICHA TECNICA DE SEGUIMIENTO DE INDICADORES 2020 DE GESTIÓN O ESTRATEGICO**

**PILAR DE DESARROLLO / EJE TRANSVERSAL:**  
2019 - 2021

1 Pilar: 1: Social

**TEMA DE DESARROLLO:**

Desarrollo humano incluyente, sin discriminación y libre de violencia

**PROGRAMA PRESUPUESTARIO:**

02060802 Atención a personas con discapacidad

**PROYECTO PRESUPUESTARIO:**

020608020102 Orientación e información sobre discapacidad  
020608020301 Atención especializada, médica y paramédica a personas con discapacidad

**OBJETIVO DEL PROGRAMA PRESUPUESTARIO:**

Integrar los proyectos orientados a fortalecer la prevención, rehabilitación e integración social, con la participación de la población en general y las personas con discapacidad en su propia superación, promoviendo en la sociedad el respeto a la dignidad y su integración al desarrollo.

**DEPENDENCIA GENERAL:**

800 DIRECCIÓN GENERAL

**DEPENDENCIA AUXILIAR:**

314 Área de Asistencia a Discapacitados

**ESTRUCTURA DEL INDICADOR**

**NOMBRE DEL INDICADOR:** Porcentaje de eficacia en el otorgamiento de terapias de Rehabilitación  
(Personas beneficiadas con terapias de rehabilitación/Total de personas proyectadas a beneficiar con terapias de rehabilitación)\*100  
**FÓRMULA DEL CÁLCULO:** La población municipal demanda a la autoridad otorgar terapias de rehabilitación a personas con discapacidad.  
**INTERPRETACIÓN:** Eficacia  
Registros Administrativos

**DIMENSIÓN QUE ATIENDE:**

Personas

**DESCRIPCIÓN DEL FACTOR DE COMPARACIÓN:**

Constante

**AMBITO GEOGRAFICO:**

Constante

**COBERTURA:**

Metas alcanzadas

**LINEA BASE**

Metas alcanzadas

**Numero:** NC 1

**COMPORTAMIENTO DE LAS VARIABLES DURANTE EL TRIMESTRE:** Abril-Junio

VARIABLE	UNIDAD DE MEDIDA	OPERACION	META ANUAL	AVANCE TRIMESTRAL		AVANCE ACUMULADO	
				Programado	%	Programado	%
Personas beneficiadas con terapias de rehabilitación	Persona	Constante	350.00	350.00	100.00	350.00	100.00
Total de personas proyectadas a beneficiar con terapias de rehabilitación	Persona	Constante	350.00	350.00	100.00	350.00	100.00

**COMPORTAMIENTO DEL INDICADOR**

DESCRIPCION DE LA META ANUAL

Atender a todas las personas que se proyectan en el ejercicio vigente

META ANUAL	AVANCE TRIMESTRAL		AVANCE ACUMULADO	
	Programado	Alcanzado	Programado	Alcanzado
100.00	100.00	100.00	100.00	100.00


DESCRIPCION DE RESULTADOS Y JUSTIFICACION EN CASO DE VARIACION SUPERIOR A ± 10 % RESPECTO A LO PROGRAMADO

**DEPENDENCIA GENERAL:**

800 DIRECCIÓN GENERAL

**DEPENDENCIA AUXILIAR:**

314 Área de Asistencia a Discapacitados





**IFITE**  
INSTITUTO DE LA FAMILIA DE TEOLUYUCAN  
2019 - 2021

Pilar de Desarrollo / EJE TRANSVERSAL:

1 Pilar 1: Social

TEMA DE DESARROLLO:

Desarrollo humano incluyente, sin discriminación y libre de violencia

PROGRAMA PRESUPUESTARIO:

02060802 Atención a personas con discapacidad

PROYECTO PRESUPUESTARIO:

020608020102 Orientación e información sobre discapacidad

OBJETIVO DEL PROGRAMA PRESUPUESTARIO:

Atención especializada, médica y paramédica a personas con discapacidad  
Integra los proyectos orientados a fortalecer la prevención, rehabilitación e integración social, con la participación de la población en general y las personas con discapacidad en su propia superación, promoviendo en la sociedad el respeto a la dignidad y su integración al desarrollo.

DEPENDENCIA GENERAL:

800 DIRECCIÓN GENERAL

DEPENDENCIA AUXILIAR:

314 Área de Asistencia a Discapacitados

NOMBRE DEL INDICADOR:

Porcentaje de eficacia en la gestión de insumos asistenciales

FÓRMULA DEL CÁLCULO:

(Personas beneficiadas por apoyos asistenciales / Total de personas proyectadas a recibir apoyos asistenciales) \* 100

INTERPRETACIÓN:

La población municipal demanda a la autoridad municipal gestionar insumos asistenciales para la población con discapacidad

DIMENSIÓN QUE ATIENDE:

Eficiencia

DESCRIPCIÓN DEL FACTOR DE COMPARACIÓN:

Registros Administrativos

AMBITO GEOGRAFICO:

Metas cumplidas

COBERTURA:

Metas cumplidas

LÍNEA BASE

Metas cumplidas

Numero: NC 2

COMPORTAMIENTO DE LAS VARIABLES DURANTE EL TRIMESTRE: Abril-Junio

VARIABLE	UNIDAD DE MEDIDA	OPERACION	META ANUAL	AVANCE TRIMESTRAL		AVANCE ACUMULADO	
				Programado	% Alcanzado	Programado	% Alcanzado
Personas beneficiadas por apoyos asistenciales	Persona	Constante	300.00	300.00	100.00	300.00	100.00
Total de personas proyectadas a recibir apoyos asistenciales	Persona	Constante	300.00	300.00	100.00	300.00	100.00

COMPORTAMIENTO DEL INDICADOR

DESCRIPCIÓN DE LA META ANUAL

Beneficiar a la población vulnerable con apoyos asistenciales

META ANUAL	AVANCE TRIMESTRAL		AVANCE ACUMULADO	
	Programado	Alcanzado	Programado	Alcanzado
100.00	100.00	100.00	100.00	100.00


DESCRIPCIÓN DE RESULTADOS Y JUSTIFICACIÓN EN CASO DE VARIACIÓN SUPERIOR A ± 10 % RESPECTO A LO PROGRAMADO

DEPENDENCIA GENERAL:

800 DIRECCIÓN GENERAL

DEPENDENCIA AUXILIAR:

314 Área de Asistencia a Discapacitados



EVALUACION DEL INDICADOR



ELABORÓ

ALAN ALEXIS RODRIGUEZ RODRIGUEZ

Alan Alexis Rodríguez Rodríguez



**PRM-08b FICHA TECNICA DE SEGUIMIENTO DE INDICADORES 2020 DE GESTIÓN O ESTRATEGICO**

**1 Pilar 1: Social**  
 Desarrollo humano incluyente, sin discriminación y libre de violencia  
**02060802** Atención a personas con discapacidad  
 020608020102 Orientación e información sobre discapacidad  
 020608020301 Atención especializada, médica y paramédica a personas con discapacidad  
 Integra los proyectos orientados a fortalecer la prevención, rehabilitación e integración social, con la participación de la población en general y las personas con discapacidad en su propia superación, promoviendo en la sociedad el respeto a la dignidad y su integración al desarrollo.  
**800 DIRECCIÓN GENERAL**  
 314 Área de Asistencia a Discapacitados

**OBJETIVO DEL PROGRAMA PRESUPUESTARIO:**  
 Dependencia General:  
 Dependencia Auxiliar:

**NOMBRE DEL INDICADOR:** Porcentaje en la prevención de la discapacidad  
**FORMULA DEL CÁLCULO:** (Personas asistentes a eventos de fomento a la cultura preventiva de la discapacidad / Total de personas esperadas a eventos de fomento a la cultura preventiva de la discapacidad) \* 100  
**INTERPRETACIÓN:** La población municipal demanda a la autoridad municipal contar con un programa de prevención de la discapacidad  
**DIMENSIÓN QUE ATIENDE:** Eficiencia  
**DESCRIPCIÓN DEL FACTOR DE COMPARACIÓN:** Registros administrativos  
**AMBITO GEOGRAFICO:** Metas cumplidas  
**COBERTURA:**  
**LINEA BASE**

**Numero:** NC 3  
**COMPORTAMIENTO DE LAS VARIABLES DURANTE EL TRIMESTRE:** Abril-Junio

VARIABLE	UNIDAD DE MEDIDA	OPERACION	META ANUAL	AVANCE TRIMESTRAL		AVANCE ACUMULADO	
				Programado	% Alcanzado	Programado	% Alcanzado
Personas asistentes a eventos de fomento a la cultura preventiva de la discapacidad	Persona	Constante	350.00	350.00	100.00	350.00	100.00
Total de personas esperadas a eventos de fomento a la cultura preventiva de la discapacidad	Persona	Constante	350.00	350.00	100.00	350.00	100.00

**COMPORTAMIENTO DEL INDICADOR**  
**DESCRIPCION DE LA META ANUAL**

META ANUAL	AVANCE TRIMESTRAL		AVANCE ACUMULADO	
	Programado	Alcanzado	Programado	Alcanzado
100.00	100.00	100.00	100.00	100.00

**DESCRIPCION DE RESULTADOS Y JUSTIFICACION EN CASO DE VARIACION SUPERIOR A ± 10 % RESPECTO A LO PROGRAMADO**



**DEPENDENCIA GENERAL:** 800 DIRECCIÓN GENERAL  
**DEPENDENCIA AUXILIAR:** 314 Área de Asistencia a Discapacitados

**ELABORÓ**  
 Alan Alexis Rodríguez Rodríguez

**REVISÓ**  
 Ricardo Pinedo Hernández



Tl.

**PbRm-08b FICHA TECNICA DE SEGUIMIENTO DE INDICADORES 2020 DE GESTIÓN O ESTRATEGICO**

**PILAR DE DESARROLLO / EJE TRANSVERSAL:** 1 Pilar 1: Social

**TEMA DE DESARROLLO:** Desarrollo humano incluyente, sin discriminación y libre de violencia

**PROGRAMA PRESUPUESTARIO:** 02060802 Atención a personas con discapacidad

**PROYECTO PRESUPUESTARIO:** 020608020102 Orientación e información sobre discapacidad

**OBJETIVO DEL PROGRAMA PRESUPUESTARIO:** 020608020301 Atención especializada, médica y paramédica a personas con discapacidad

**DEPENDENCIA GENERAL:** Integra los proyectos orientados a fortalecer la prevención, rehabilitación e integración social, con la participación de la población en general y las personas con discapacidad en su propia superación, promoviendo en la sociedad el respeto a la dignidad y su integración al desarrollo.

**DEPENDENCIA AUXILIAR:** 800 DIRECCIÓN GENERAL

**DEPENDENCIA AUXILIAR:** 314 Área de Asistencia a Discapacitados

020608020201 Capacitación a personas con discapacidad

020608020302 Atención terapéutica a personas con discapacidad

**ESTRUCTURA DEL INDICADOR**

**NOMBRE DEL INDICADOR:** Porcentaje de consultas de carácter diagnóstico  
(Consultas médicas de carácter diagnóstico otorgadas/Total de Consultas médicas otorgadas)\*100

**FÓRMULA DEL CÁLCULO:** La población objetivo solicita el servicio de consulta diagnóstico.

**INTERPRETACIÓN:** Eficiencia

**DIMENSIÓN QUE ATIENDE:** Registros administrativos

**DE COMPARACIÓN:**

**AMBITO GEOGRAFICO:**

**COBERTURA:**

**LINEA BASE:** Metas cumplidas

**Numero:** NA 1:1

**FRECUENCIA DE MEDICIÓN:** Mensual

**COMPORTAMIENTO DE LAS VARIABLES DURANTE EL TRIMESTRE: Abril-Junio**

VARIABLE	UNIDAD DE MEDIDA	OPERACIÓN	META ANUAL		AVANCE TRIMESTRAL		AVANCE ACUMULADO		
			Programado	Alcanzado	%	Programado	%	Alcanzado	%
Consultas médicas de carácter diagnóstico otorgadas	Consulta	Sumable	920.00	1,200.00	26.67	0.00	610.00	50.83	50.85
Total de Consultas médicas otorgadas	Consulta	Sumable	920.00	1,200.00	26.67	100.00	610.00	50.83	100.00

**COMPORTAMIENTO DEL INDICADOR**

**DESCRIPCIÓN DE LA META ANUAL**


La población objetivo solicita el servicio de consulta diagnóstico.

META ANUAL	AVANCE TRIMESTRAL		AVANCE ACUMULADO	
	Programado	Alcanzado	Programado	Alcanzado
100.00	100.00	58.85	100.00	58.85

**DESCRIPCIÓN DE RESULTADOS Y JUSTIFICACIÓN EN CASO DE VARIACIÓN SUPERIOR A ± 10 % RESPECTO A LO PROGRAMADO**

**DEPENDENCIA GENERAL:** 800 DIRECCIÓN GENERAL

**DEPENDENCIA AUXILIAR:** 314 Área de Asistencia a Discapacitados





**PBrm-08b FICHA TECNICA DE SEGUIMIENTO DE INDICADORES 2020 DE GESTION O ESTRATEGICO**

**PILAR DE DESARROLLO / EJE TRANSVERSAL:** 2019-2021  
**TEMA DE DESARROLLO:** 2019-2021  
**PROGRAMA PRESUPUESTARIO:** 2019-2021  
**PROYECTO PRESUPUESTARIO:** 2019-2021

**1 Pilar 1: Social**  
 Desarrollo humano incluyente, sin discriminación y libre de violencia  
**02060802 Atención a personas con discapacidad**  
**020608020102 Orientación e información sobre discapacidad**  
**020608020301 Atención especializada, médica y paramédica a personas con discapacidad**  
 Integra los proyectos orientados a fortalecer la prevención, rehabilitación e integración social, con la participación de la población en general y las personas con discapacidad en su propia superación, promoviendo en la sociedad el respeto a la dignidad y su integración al desarrollo.  
**800 DIRECCIÓN GENERAL**  
**314 Área de Asistencia a Discapacitados**

**OBJETIVO DEL PROGRAMA PRESUPUESTARIO:**

**DEPENDENCIA GENERAL:**  
**DEPENDENCIA AUXILIAR:**

**NOMBRE DEL INDICADOR:** Porcentaje en el otorgamiento de terapias de rehabilitación  
**FÓRMULA DEL CÁLCULO:** (Terapias de rehabilitación otorgadas/terapia de rehabilitación programadas)\*100  
**INTERPRETACIÓN:** La población objetivo asiste en tiempo y forma al servicio de terapias de rehabilitación.

**DIMENSIÓN QUE ATIENDE:** Eficiencia  
**DESCRIPCIÓN DEL FACTOR DE COMPARACIÓN:** Registros administrativos  
**AMBITO GEOGRAFICO:**  
**COBERTURA:**  
**LINEA BASE:** Metas alcanzadas

**FRECUENCIA DE MEDICIÓN:** Mensual

**ESTRUCTURA DEL INDICADOR**

**COMPORTAMIENTO DE LAS VARIABLES DURANTE EL TRIMESTRE: Abril-Junio**

VARIABLE	UNIDAD DE MEDIDA	OPERACION	META ANUAL		AVANCE TRIMESTRAL		AVANCE ACUMULADO	
			Programado	Alcanzado	Programado	Alcanzado	Programado	Alcanzado
Terapias de rehabilitación otorgadas	Terapias	Sumable	15,110.00	0.00	29.45	0.00	8,235.00	3,791.00
Terapia de rehabilitación programadas	Terapias	Sumable	15,110.00	4,450.00	29.45	100.00	8,235.00	8,235.00

**COMPORTAMIENTO DEL INDICADOR**


**DESCRIPCIÓN DE LA META ANUAL**

META ANUAL	AVANCE TRIMESTRAL		AVANCE ACUMULADO	
	Programado	Alcanzado	Programado	Alcanzado
100.00	100.00	0.00	100.00	46.04

**DESCRIPCIÓN DE RESULTADOS Y JUSTIFICACIÓN EN CASO DE VARIACIÓN SUPERIOR A ± 10 % RESPECTO A LO PROGRAMADO**

**DEPENDENCIA GENERAL:**  
**DEPENDENCIA AUXILIAR:**

800 DIRECCIÓN GENERAL  
 314 Área de Asistencia a Discapacitados





PbRm-08b FICHA TECNICA DE SEGUIMIENTO DE INDICADORES 2020 DE GESTIÓN O ESTRATEGICO

TI.

**PIVAR DE DESARROLLO / EJE TRANSVERSAL:**  
 2019 - 2021  
**TEMA DE DESARROLLO:**  
 PROGRAMA PRESUPUESTARIO:  
 PROYECTO PRESUPUESTARIO:

1 Pilar: 1. Social  
 Desarrollo humano incluyente, sin discriminación y libre de violencia  
 02060802 Atención a personas con discapacidad  
 020608020102 Orientación e información sobre discapacidad  
 020608020301 Atención especializada, médica y paramédica a personas con discapacidad  
 integra los proyectos orientados a fortalecer la prevención, rehabilitación e integración social, con la participación de la población en general y las personas con discapacidad en su propia superación, promoviendo en la sociedad el respeto a la dignidad y su integración al desarrollo.

020608020201 Capacitación a personas con discapacidad  
 020608020302 Atención terapéutica a personas con discapacidad

**OBJETIVO DEL PROGRAMA PRESUPUESTARIO:**  
**DEPENDENCIA GENERAL:**  
**DEPENDENCIA AUXILIAR:**

B00 DIRECCIÓN GENERAL  
 314 Área de Asistencia a Discapacitados

Capacitación a personas con discapacidad  
 Atención terapéutica a personas con discapacidad

**NOMBRE DEL INDICADOR:**  
**FÓRMULA DEL CÁLCULO:**  
**INTERPRETACIÓN:**  
**DIMENSIÓN QUE ATIENDE:**  
**DESCRIPCIÓN DEL FACTOR DE COMPARACIÓN:**  
**AMBITO GEOGRAFICO:**  
**COBERTURA:**  
**LINEA BASE**

Porcentaje de apoyos funcionales otorgados  
 (Total de apoyos funcionales otorgados a la población con discapacidad / Total de apoyos funcionales gestionados) \* 100  
 Las autoridades municipales reciben respuestas favorables a las gestiones realizadas.  
 Eficiencia  
 Registros administrativos  
 Metas alcanzadas

**ESTRUCTURA DEL INDICADOR**  
**FRECUENCIA DE MEDICIÓN:**  
 Mensual

Numero: NA 2.1

COMPORTAMIENTO DE LAS VARIABLES DURANTE EL TRIMESTRE: Abril-Junio

VARIABLE	UNIDAD DE MEDIDA	OPERACION	META ANUAL	AVANCE TRIMESTRAL		AVANCE ACUMULADO		
				Programado	% Alcanzado	Programado	% Alcanzado	
Total de apoyos funcionales otorgados a la población con discapacidad	Apoyos	Sumable	10.00	3.00	30.00	0.00	3.00	30.00
Total de apoyos funcionales gestionados	Apoyos	Sumable	10.00	3.00	30.00	100.00	5.00	50.00

COMPORTAMIENTO DEL INDICADOR  
 DESCRIPCIÓN DE LA META ANUAL



META ANUAL	AVANCE TRIMESTRAL		AVANCE ACUMULADO	
	Programado	Alcanzado	Programado	Alcanzado
100.00	100.00	0.00	100.00	60.00


DESCRIPCIÓN DE RESULTADOS Y JUSTIFICACIÓN EN CASO DE VARIACIÓN SUPERIOR A ± 10 % RESPECTO A LO PROGRAMADO

**DEPENDENCIA GENERAL:**  
**DEPENDENCIA AUXILIAR:**

B00 DIRECCIÓN GENERAL  
 314 Área de Asistencia a Discapacitados

EF% SEMAFORO  
 0.00 60.00





**PdM-08b FICHA TECNICA DE SEGUIMIENTO DE INDICADORES 2020 DE GESTION O ESTRATEGICO**

TL

**PILOAR 1:** Social  
**PILOAR 2:** Desarrollo humano incluyente, sin discriminación y libre de violencia  
**PROGRAMA PRESUPUESTARIO:** 02060802 Atención a personas con discapacidad  
**PROYECTO PRESUPUESTARIO:** 020608020102 Orientación e información sobre discapacidad  
**OBJETIVO DEL PROGRAMA PRESUPUESTARIO:** 020608020301 Atención especializada, médica y paramédica a personas con discapacidad  
**DEPENDENCIA GENERAL:** Integra los proyectos orientados a fortalecer la prevención, rehabilitación e integración social, con la participación de la población en general y las personas con discapacidad en su propia superación, promoviendo en la sociedad el respeto a la dignidad y su integración al desarrollo.  
**DEPENDENCIA AUXILIAR:** B00 DIRECCIÓN GENERAL  
 314 Área de Asistencia a Discapacitados

**ESTRUCTURA DEL INDICADOR**  
 Nombre del indicador: Porcentaje de gestión de empleo a personas con discapacidad  
 Fórmula del cálculo:  $(\text{Personas con discapacidad a las que se les gestionó un empleo} / \text{Total de personas con discapacidad que solicitan empleo}) * 100$   
 Interpretación: La población municipal demanda a la autoridad municipal empleos para personas con discapacidad  
 Dimensión que atiende: Eficiencia  
 Descripción del factor de comparación: Registros administrativos  
 Ambito geográfico: Metas cumplidas  
 Cobertura: Metas cumplidas  
 Línea base: Metas cumplidas

**COMPORTAMIENTO DE LAS VARIABLES DURANTE EL TRIMESTRE:** Abril-Junio  
 Frecuencia de medición: Mensual

VARIABLE	UNIDAD DE MEDIDA	OPERACION	META ANUAL	AVANCE TRIMESTRAL		AVANCE ACUMULADO	
				Programado	% Alcanzado	Programado	% Alcanzado
Personas con discapacidad a las que se les gestionó un empleo	Persona	Sumable	1.00	0.00	0.00	0.00	0.00
Total de personas con discapacidad que solicitan empleo	Persona	Sumable	2.00	0.00	0.00	0.00	0.00


**COMPORTAMIENTO DEL INDICADOR**  
**DESCRIPCION DE LA META ANUAL**

META ANUAL	AVANCE TRIMESTRAL		AVANCE ACUMULADO	
	Programado	EF%	Programado	SEMAFORO
50.00	0.00	0.00	0.00	0.00

DESCRIPCION DE RESULTADOS Y JUSTIFICACION EN CASO DE VARIACION SUPERIOR A +10 % RESPECTO A LO PROGRAMADO



**DEPENDENCIA GENERAL:** B00 DIRECCIÓN GENERAL  
**DEPENDENCIA AUXILIAR:** 314 Área de Asistencia a Discapacitados



**EVALUACION DEL INDICADOR**



Tl.

**PaRm-08b FICHA TECNICA DE SEGUIMIENTO DE INDICADORES 2020 DE GESTIÓN O ESTRATEGICO**

1 Pilar 1: Social

Desarrollo humano incluyente, sin discriminación y libre de violencia  
02060802 Atención a personas con discapacidad

020608020102 Orientación e información sobre discapacidad

020608020301 Atención especializada, médica y paramédica a personas con discapacidad  
Integra los proyectos orientados a fortalecer la prevención, rehabilitación e integración social, con la participación de la población en general y las personas con discapacidad en su propia superación, promoviendo en la sociedad el respeto a la dignidad y su integración al desarrollo.

800 DIRECCIÓN GENERAL

314 Área de Asistencia a Discapacitados

020608020201 Capacitación a personas con discapacidad

020608020302 Atención terapéutica a personas con discapacidad

Atención de la población en general y las personas con discapacidad en su propia superación, promoviendo en

**ESTRUCTURA DEL INDICADOR**

Porcentaje de gestión de espacios de educación para las personas con discapacidad  
(Personas con discapacidad incorporadas a educación especial o regular/Personas con discapacidad que solicitan su incorporación a educación especial o regular)\*100  
La población municipal demanda a la autoridad la incorporación de personas con discapacidad a la educación especial o regular.

Eficiencia

Registros Administrativos

Registros Administrativos

Mezas cumplidas

FRECUENCIA DE MEDICIÓN:  
Mensual

Numero: NA 2.3

**COMPORTAMIENTO DE LAS VARIABLES DURANTE EL TRIMESTRE: Abril-Junio**

VARIABLE	UNIDAD DE MEDIDA	OPERACION	META ANUAL	AVANCE TRIMESTRAL		AVANCE ACUMULADO	
				Programado	% Alcanzado	Programado	% Alcanzado
Personas con discapacidad incorporadas a educación especial o regular	Personas	Sumable	3.00	0.00	0.00	0.00	0.00
Personas con discapacidad que solicitan su incorporación a educación especial o regular	Personas	Sumable	3.00	0.00	0.00	0.00	0.00

**COMPORTAMIENTO DEL INDICADOR**


**DESCRIPCION DE LA META ANUAL**

Incorporación de personas con discapacidad a la educación especial o regular.


META ANUAL	AVANCE TRIMESTRAL		AVANCE ACUMULADO	
	Programado	Alcanzado	Programado	Alcanzado
100.00	0.00	0.00	0.00	0.00

DESCRIPCION DE RESULTADOS Y JUSTIFICACION EN CASO DE VARIACION SUPERIOR A ± 10 % RESPECTO A LO PROGRAMADO

DEPENDENCIA GENERAL  
800 DIRECCIÓN GENERAL  
DEPENDENCIA AUXILIAR:  
314 Área de Asistencia a Discapacitados







TI. - - - - -

**PbRm-08b FICHA TECNICA DE SEGUIMIENTO DE INDICADORES 2020 DE GESTIÓN O ESTRATEGICO**

1 Pilar 1: Social

Desarrollo humano incluyente, sin discriminación y libre de violencia

02060802 Atención a personas con discapacidad

020608020102 Orientación e información sobre discapacidad

020608020301 Atención especializada, médica y paramédica a personas con discapacidad

Integra los proyectos orientados a fortalecer la prevención, rehabilitación e integración social, con la participación de la población en general y las personas con discapacidad en su propia superación, promoviendo en la sociedad el respeto a la dignidad y su integración al desarrollo.

800 DIRECCIÓN GENERAL

314 Área de Asistencia a Discapacitados

020608020201 Capacitación a personas con discapacidad

020608020302 Atención terapéutica a personas con discapacidad

Atención de la población en general y las personas con discapacidad en su propia superación, promoviendo en

DEPENDENCIA GENERAL:

DEPENDENCIA AUXILIAR:

NOMBRE DEL INDICADOR:

Porcentaje de impartición de capacitación en la prevención de la discapacidad

FÓRMULA DEL CÁLCULO:

(Pláticas preventivas de la discapacidad/Impartidas/Pláticas preventivas de la discapacidad programadas)\*100

INTERPRETACIÓN:

La población asiste a las pláticas de prevención de la discapacidad.

DIMENSIÓN QUE ATIENDE:

Eficiencia

DESCRIPCIÓN DEL FACTOR DE COMPARACIÓN:

Registros administrativos

AMBITO GEOGRAFICO:

Metas cumplidas

COBERTURA:

Metas cumplidas

LINEA BASE

Numero: NA 3.1

FRECUENCIA DE MEDICIÓN:

Mensual

**COMPORTAMIENTO DE LAS VARIABLES DURANTE EL TRIMESTRE: Abril-Junio**

VARIABLE	UNIDAD DE MEDIDA	OPERACION	META ANUAL	AVANCE TRIMESTRAL		AVANCE ACUMULADO				
				Programado	Alcanzado	%	Alcanzado	%		
Pláticas preventivas de la discapacidad impartidas	Pláticas	Sumable	60.00	15.00	25.00	0.00	0.00	30.00	50.00	43.33
Pláticas preventivas de la discapacidad programadas	Pláticas	Sumable	60.00	15.00	25.00	100.00	15.00	30.00	50.00	100.00

**COMPORTAMIENTO DEL INDICADOR**

**DESCRIPCIÓN DE LA META ANUAL**

Fomentar la asistencia a las pláticas de prevención de la discapacidad.

META ANUAL	AVANCE TRIMESTRAL		AVANCE ACUMULADO	
	Programado	Alcanzado	Programado	Alcanzado
100.00	100.00	0.00	100.00	43.33
		0.00		43.33
		0.00		43.33



DESCRIPCIÓN DE RESULTADOS Y JUSTIFICACIÓN EN CASO DE VARIACIÓN SUPERIOR A ± 10 % RESPECTO A LO PROGRAMADO

DEPENDENCIA GENERAL:

800 DIRECCIÓN GENERAL


DEPENDENCIA AUXILIAR:

314 Área de Asistencia a Discapacitados



ELABORÓ  
Alan Alexis Rodríguez Rodríguez

167



**Pa.Rm-08b FICHA TECNICA DE SEGUIMIENTO DE INDICADORES 2020 DE GESTIÓN O ESTRATEGICO**

PILAR DE DESARROLLO / EJE TRANSVERSAL: 2019 - 2021

1 Pilar 1: Social

TEMA DE DESARROLLO: Desarrollo humano incluyente, sin discriminación y libre de violencia

02060802 Atención a personas con discapacidad

020608020102 Orientación e información sobre discapacidad

PROGRAMA PRESUPUESTARIO: Atención a personas con discapacidad

020608020302 Atención terapéutica a personas con discapacidad

PROYECTO PRESUPUESTARIO: Atención terapéutica a personas con discapacidad

OBJETIVO DEL PROGRAMA PRESUPUESTARIO: Integrar los proyectos orientados a fortalecer la prevención, rehabilitación e integración social, con la participación de la población en general y las personas con discapacidad en su propia superación, promoviendo en la sociedad el respeto a la dignidad y su integración al desarrollo.

DEPENDENCIA GENERAL: B00 DIRECCIÓN GENERAL

DEPENDENCIA AUXILIAR: 314 Área de Asistencia a Discapacitados

NOMBRE DEL INDICADOR: Porcentaje de fomento a la cultura preventiva de la discapacidad

FORMULA DEL CÁLCULO: (Material de orientación entregado / Material de orientación programado) \* 100

INTERPRETACIÓN: La población municipal demanda a la autoridad la distribución de material para la prevención de la discapacidad.

DIMENSION QUE ATIENDE: Eficiencia

DE COMPARACIÓN: Registros administrativos

AMBITO GEOGRAFICO: Metas alcanzadas

COBERTURA: Mensual

LINEA BASE: Frecuencia de medición: Mensual

NUMERO: NA 3.2

ESTRUCTURA DEL INDICADOR: 314 Área de Asistencia a Discapacitados

COMPORTAMIENTO DE LAS VARIABLES DURANTE EL TRIMESTRE: Abril-Junio

DESCRIPCIÓN DE LA META ANUAL

COMPORTAMIENTO DEL INDICADOR

DESCRIPCIÓN DE LA META ANUAL

VARIABLE	UNIDAD DE MEDIDA	OPERACION	META ANUAL	AVANCE TRIMESTRAL		AVANCE ACUMULADO	
				Programado	%	Programado	%
Material de orientación entregado	Triplicado	Sumable	86.00	17.00	0.00	33.00	50.00
Material de orientación programado	Triplicado	Sumable	86.00	17.00	25.76	33.00	50.00
							100.00


Distribuir de material para la prevención de la discapacidad.

META ANUAL	AVANCE TRIMESTRAL		AVANCE ACUMULADO	
	Programado	Alcanzado	Programado	Alcanzado
100.00	100.00	0.00	100.00	45.45
				45.45

DESCRIPCIÓN DE RESULTADOS Y JUSTIFICACIÓN EN CASO DE VARIACIÓN SUPERIOR A ± 10 % RESPECTO A LO PROGRAMADO

DEPENDENCIA GENERAL: B00 DIRECCIÓN GENERAL

DEPENDENCIA AUXILIAR: 314 Área de Asistencia a Discapacitados



ELABORO: Alan Alexis Rodríguez Rodríguez

REVISO: Ricardo Pinelo Hernández

FECHA DE ELABORACION: 13/05/2020

Hoja: 90 de 129

166



**PBRm-08b FICHA TECNICA DE SEGUIMIENTO DE INDICADORES 2020 DE GESTIÓN O ESTRATEGICO**

**PILAR DE DESARROLLO/EJE TRANSVERSAL:** 2019-2021  
 1 Pilar 1: Social  
**TEMA DE DESARROLLO:** Desarrollo humano incluyente, sin discriminación y libre de violencia  
**PROGRAMA PRESUPUESTARIO:** 02060803 Apoyo a los adultos mayores  
**PROYECTO PRESUPUESTARIO:** 020608030102 Asistencia social a los adultos mayores  
**OBJETIVO DEL PROGRAMA PRESUPUESTARIO:** Incluye acciones oportunas y de calidad en materia de nutrición, educación, cultura, recreación, atención psicológica y jurídica, para que los adultos mayores disfruten de un envejecimiento activo, digno y con autosuficiencia.  
**DEPENDENCIA GENERAL:** 800 DIRECCIÓN GENERAL  
**DEPENDENCIA AUXILIAR:** 313 Área de Desarrollo Comunitario

**NOMBRE DEL INDICADOR:** Porcentaje de apoyos gestionados para adultos mayores.  
**FÓRMULA DEL CÁLCULO:** (Apoyos gestionados para adultos mayores/Total de Adultos mayores del municipio)\*100  
**INTERPRETACIÓN:** Las acciones en materia de gestión de apoyos para los adultos mayores, son viables y reciben el apoyo por las instancias privadas o públicas.  
**DIMENSIÓN QUE ATENDE:** Eficiencia  
**DE COMPARACIÓN:** Registros administrativos  
**AMBITO GEOGRAFICO:** Padrón  
**COBERTURA:** Padrón  
**LÍNEA BASE:** Padrón

**Número:** NC 1

COMPORTAMIENTO DE LAS VARIABLES DURANTE EL TRIMESTRE: Abril-Junio

VARIABLE	UNIDAD DE MEDIDA		OPERACION	META ANUAL		AVANCE TRIMESTRAL		AVANCE ACUMULADO				
	Programado	Alcanzado		Programado	%	Alcanzado	%	Programado	%			
Apoyos gestionados para adultos mayores		Credencial	Sumable	1,080.00	600.00	57.14	226.00	37.87	800.00	74.14	226.00	37.87
Total de Adultos mayores de municipio		Adulto Mayor	Constante	5,519.00	5,519.00	100.00	5,519.00	100.00	5,519.00	100.00	5,519.00	100.00


**COMPORTAMIENTO DEL INDICADOR**  
**DESCRIPCION DE LA META ANUAL**  
 Gestionar apoyos como Credenciales para adulto mayor que son viables y reciben el apoyo por las instancias privadas o públicas.

TRIMESTRE: Abril-Junio

META ANUAL	AVANCE TRIMESTRAL		AVANCE ACUMULADO	
	Programado	Alcanzado	Programado	Alcanzado
19.00	10.87	4.09	10.87	4.09
		37.63		37.63

**DESCRIPCION DE RESULTADOS Y JUSTIFICACION EN CASO DE VARIACION SUPERIOR A ± 10 % RESPECTO AL O PROGRAMADO**

**EVALUACION DEL INDICADOR**  
**DEPENDENCIA GENERAL:** 800 DIRECCIÓN GENERAL  
**DEPENDENCIA AUXILIAR:** 313 Área de Desarrollo Comunitario





**PBRm-08b FICHA TECNICA DE SEGUIMIENTO DE INDICADORES 2020 DE GESTIÓN O ESTRATEGICO**

PILAR DE DESARROLLO / EJE TRANSVERSAL:  
2019 - 2021

TEMA DE DESARROLLO:

PROGRAMA PRESUPUESTARIO:

PROYECTO PRESUPUESTARIO:

OBJETIVO DEL PROGRAMA PRESUPUESTARIO:

DEPENDENCIA GENERAL:

DEPENDENCIA AUXILIAR:

1 Pilar 1: Social

Desarrollo humano incluyente, sin discriminación y libre de violencia

02060803 Apoyo a los adultos mayores

020608030102 Asistencia social a los adultos mayores

Incluye acciones oportunas y de calidad en materia de nutrición, educación, cultura, recreación, atención psicológica y jurídica, para que los adultos mayores disfruten de un envejecimiento activo, digno y con autoeficiencia.

800 DIRECCIÓN GENERAL

313 Área de Desarrollo Comunitario

**ESTRUCTURA DEL INDICADOR**

Nombre del indicador: Porcentaje de servicios asistenciales otorgados a adultos mayores

Formula del cálculo: (Número de adultos mayores atendidos con servicios asistenciales / Número de adultos mayores atendidos con servicios asistenciales) \* 100

Interpretación: Los adultos mayores del municipio solicitan apoyos asistenciales.

Dimensión que atiende: Eficiencia

Descripción del factor de comparación: Registros administrativos

Ámbito geográfico:

Cobertura:

Línea base: Metas cumplidas

Frecuencia de medición: Semestral

Número: NC 2

**COMPORTAMIENTO DE LAS VARIABLES DURANTE EL TRIMESTRE: Abril-Junio**

VARIABLE	UNIDAD DE MEDIDA		OPERACION	META ANUAL	AVANCE TRIMESTRAL		AVANCE ACUMULADO				
	Programado	Alcanzado			Programado	Alcanzado	Programado	Alcanzado			
Número de adultos mayores atendidos con servicios asistenciales	100.00	82.54	Sumable	2,100.00	61.90	1,073.00	82.54	1,300.00	81.90	1,073.00	82.54
Número de adultos mayores atendidos con servicios asistenciales	100.00	82.54	Sumable	2,100.00	61.90	1,300.00	100.00	1,300.00	61.90	1,300.00	100.00

**COMPORTAMIENTO DEL INDICADOR**

**DESCRIPCIÓN DE LA META ANUAL**

Atender a los adultos mayores del municipio que solicitan apoyos asistenciales.

META ANUAL	AVANCE TRIMESTRAL		AVANCE ACUMULADO	
	Programado	Alcanzado	Programado	Alcanzado
100.00	100.00	82.54	100.00	82.54

DESCRIPCIÓN DE RESULTADOS Y JUSTIFICACIÓN EN CASO DE VARIACIÓN SUPERIOR A ± 10 % RESPECTO A LO PROGRAMADO


DEPENDENCIA GENERAL:

DEPENDENCIA AUXILIAR:

800 DIRECCIÓN GENERAL

313 Área de Desarrollo Comunitario

ELABORÓ  
Elvis Soto García



EVALUACIÓN DEL INDICADOR

Ricardo Pineda Hernández



TI

PbRm-08b FICHA TECNICA DE SEGUIMIENTO DE INDICADORES 2020 DE GESTION O ESTRATEGICO

PILAR DE DESARROLLO / EJE TRANSVERSAL: 2019 - 2021

Pilar 1: Social
Desarrollo humano incluyente, sin discriminación y libre de violencia
02060803 Apoyo a los adultos mayores
0206030102 Asistencia social a los adultos mayores
Vida activa para el adulto mayor
Incluye acciones oportunas y de calidad en materia de nutrición, educación, cultura, recreación, atención psicológica y jurídica, para que los adultos mayores disfruten de un envejecimiento activo, digno y con autosuficiencia.

020608030201
Estructura del indicador:
313 Área de Desarrollo Comunitario

DEPENDENCIA GENERAL:
DEPENDENCIA AUXILIAR:

NOMBRE DEL INDICADOR:
FORMULA DEL CÁLCULO:
INTERPRETACIÓN:
DIMENSIÓN QUE ATIENDE:
DESCRIPCIÓN DEL FACTOR DE COMPARACIÓN:
ÁMBITO GEOGRÁFICO:
COBERTURA:
LINEA BASE:

Porcentaje de apoyos entregados a adultos mayores
(Apoyos para adultos mayores entregados/Apoyos para adultos mayores solicitados)\*100
Los adultos mayores solicitan y asisten a recibir sus apoyos
Eficiencia
registros administrativos
Metas cumplidas

FRECUENCIA DE MEDICIÓN: Trimestral



Table with columns: VARIABLE, UNIDAD DE MEDIDA, OPERACION, META ANUAL, AVANCE TRIMESTRAL (Programado, Alcancado, %), AVANCE ACUMULADO (Programado, Alcancado, %).

COMPORTAMIENTO DEL INDICADOR
DESCRIPCIÓN DE LA META ANUAL

Table showing performance for the period: TRIMESTRE: Abril-Junio. Columns: META ANUAL, AVANCE TRIMESTRAL (Programado, Alcancado, EF%), SEMAFORO, AVANCE ACUMULADO (Programado, Alcancado, EF%), SEMAFORO.

DESCRIPCIÓN DE RESULTADOS Y JUSTIFICACIÓN EN CASO DE VARIACIÓN SUPERIOR A ±10% RESPECTO A LO PROGRAMADO

DEPENDENCIA GENERAL:
DEPENDENCIA AUXILIAR:







TI

**PbRm-08B FICHA TECNICA DE SEGUIMIENTO DE INDICADORES 2020 DE GESTIÓN O ESTRATEGICO**

1 Pilar 1: Social

Desarrollo humano incluyente, sin discriminación y libre de violencia  
02060803 Apoyo a los adultos mayores

020608030102 Asistencia social a los adultos mayores

Incluye acciones oportunas y de calidad en materia de nutrición, educación, cultura, recreación, atención psicológica y jurídica, para que los adultos mayores disfruten de un envejecimiento activo, digno y con autosuficiencia.

800 DIRECCIÓN GENERAL

313 Área de Desarrollo Comunitario

ESTRUCTURA DEL INDICADOR

Nombre del indicador: Porcentaje de actividades impartidas a adultos mayores

Fórmula del cálculo: (Actividades impartidas a adultos mayores/actividades a adultos mayores programadas) \*100

Interpretación: Los adultos mayores muestran interés por participar en las actividades que les permiten elevar su calidad de vida y fomenta la integración social y el auto empleo

Dimensión que atiende: Eficiencia

Descripción del factor: Registros administrativos

Ámbito geográfico: Metas cumplidas

Cobertura: Metas cumplidas

Línea base: Metas cumplidas

Numero: NA 2.2

Comportamiento de las variables durante el trimestre: Abril-Junio

Variable	Unidad de medida		Operación		Meta anual		Avance Trimestral		Avance Acumulado			
	Programado	Alcanzado	Programado	Alcanzado	Programado	Alcanzado	Programado	Alcanzado	Programado	Alcanzado		
Actividades impartidas a adultos mayores			Sumable		386.00		24.35	4.00	4.26	53.89	113.00	54.33
Actividades a adultos mayores programadas			Sumable		386.00		24.35	84.00	100.00	53.89	208.00	100.00



**COMPORTAMIENTO DEL INDICADOR**

**DESCRIPCIÓN DE LA META ANUAL**

Realizar actividades para los adultos mayores que les permitan elevar su calidad de vida y fomenta la integración social y el auto empleo

Meta Anual	Avance Trimestral		Avance Acumulado	
	Programado	Alcanzado	Programado	Alcanzado
100.00	100.00	4.26	100.00	54.33
		4.26		54.33

DESCRIPCIÓN DE RESULTADOS Y JUSTIFICACIÓN EN CASO DE VARIACIÓN SUPERIOR A 10% RESPECTO A LO PROGRAMADO



DEPENDENCIA GENERAL: 800 DIRECCIÓN GENERAL

DEPENDENCIA AUXILIAR: 313 Área de Desarrollo Comunitario

Elaboró: [Firma]

Revisó: [Firma]

Revisó: [Firma]



Tl.

**PBrm-08b FICHA TECNICA DE SEGUIMIENTO DE INDICADORES 2020 DE GESTIÓN O ESTRATEGICO**

**PILAR DE DESARROLLO / EJE TRANSVERSAL:**

**TEMA DE DESARROLLO:**

**PROGRAMA PRESUPUESTARIO:**

**PROYECTO PRESUPUESTARIO:**

**OBJETIVO DEL PROGRAMA PRESUPUESTARIO:**

**DEPENDENCIA GENERAL:**

**DEPENDENCIA AUXILIAR:**

**NOMBRE DEL INDICADOR:**

**FÓRMULA DEL CÁLCULO:**

**INTERPRETACIÓN:**

**DIMENSIÓN QUE ATIENDE:**

**DESCRIPCIÓN DEL FACTOR DE COMPARACIÓN:**

**AMBITO GEOGRAFICO:**

**COBERTURA:**

**LÍNEA BASE**

**Nutrieto: NC 1**

**Pilar 1: Social**

Desarrollo humano incluyente, sin discriminación y libre de violencia

020608040101 Desarrollo integral de la familia

020608040101 Fomento a la integración de la familia

020608040103 Servicios jurídico asistenciales a la familia

Engloba los proyectos orientados a fomentar la integración familiar, el respeto y el impulso de valores que permitan a cada individuo un desarrollo armónico, sano, pleno que asista al mejoramiento en las condiciones de vida y empoderando al respeto a los derechos de la niñez, adolescentes mujeres, discapacitados y adultos mayores.

800 DIRECCIÓN GENERAL

301 Unidad de Asistencia Social 308 Área de Orientación Familiar 312 Área de Servicios Jurídicos

**ESTRUCTURA DEL INDICADOR**

Porcentaje en la prestación de servicios asistenciales orientados al apoyo de familias vulnerables y/o sujetas a asistencia social (No. de consultas médicas + No. de consultas Psicológicas + Asistencias Jurídicas brindadas a familias vulnerables y/o sujetas a asistencia social programadas)\*100 a familias vulnerables y/o sujetas a asistencia social programadas)\*100

Las familias en condiciones de vulnerabilidad demandan atención por parte de la autoridad local

Eficiencia

Registros administrativos

Metas cumplidas

**FRECUENCIA DE MEDICIÓN:**

Mensual

**COMPORTAMIENTO DE LAS VARIABLES DURANTE EL TRIMESTRE: Abril-Junio**

VARIABLE	UNIDAD DE MEDIDA	OPERACION	META ANUAL		AVANCE TRIMESTRAL		AVANCE ACUMULADO			
			Programado	Alcanzado	%	Alcanzado	%	Alcanzado	%	
No. de consultas médicas + No. de consultas Psicológicas + Asistencias Jurídicas brindadas a familias vulnerables y/o sujetas a asistencia social	Consulta general	Sumable	27,896.00	27,896.00	27.72	2,362.00	30.80	55.13	10,012.00	65.11
No. de consultas médicas + No. De consultas Psicológicas + Asistencias Jurídicas brindadas a familias vulnerables y/o sujetas a asistencia social programadas	Consulta general	Sumable	27,896.00	27,896.00	27.72	7,734.00	100.00	55.13	15,376.00	100.00

**COMPORTAMIENTO DEL INDICADOR**

**DESCRIPCION DE LA META ANUAL**

Atender a las familias en condiciones de vulnerabilidad

META ANUAL	AVANCE TRIMESTRAL		AVANCE ACUMULADO	
	Programado	Alcanzado	Programado	Alcanzado
100.00	100.00	30.80	100.00	65.11
		EF%		EF%
		SEMAFORO		SEMAFORO
		30.80	100.00	65.11


DESCRIPCION DE RESULTADOS Y JUSTIFICACION EN CASO DE VARIACION SUPERIOR A ±10% RESPECTO A LO PROGRAMADO

**DEPENDENCIA GENERAL:**

**DEPENDENCIA AUXILIAR:**

800 DIRECCIÓN GENERAL

301 Unidad de Asistencia Social 308 Área de Orientación Familiar 312 Área de Servicios Jurídicos




**EVALUACION DEL INDICADOR**

**ELABORO**

Maria Rojas Garcia





**PBrm-08b FICHA TECNICA DE SEGUIMIENTO DE INDICADORES 2020 DE GESTIÓN O ESTRATEGICO**

TEOLOYUCAN  
2019 - 2021

1 Pilar 1: Social

Desarrollo humano incluyente, sin discriminación y libre de violencia  
02060804 Desarrollo integral de la familia

020608040101 Fomento a la integración de la familia  
020608040103 Servicios jurídico asistenciales a la familia

Engloba los proyectos orientados a fomentar la integración familiar, el respeto y el impulso de valores que permitan a cada individuo un desarrollo armónico, sano, pleno que asista al mejoramiento en las condiciones de vida y empoderando el respeto a los derechos de la niñez, adolescencias mujeres, discapacitados y adultos mayores.

800 DIRECCIÓN GENERAL  
301 Unidad de Asistencia Social,308 Área de Orientación Familiar,312 Área de Servicios Jurídicos

ESTRUCTURA DEL INDICADOR

Nombre del Indicador: Porcentaje en el otorgamiento de Consultas médicas  
 Fórmula del Cálculo: (Consultas médicas otorgadas/Consultas médicas programadas)\*100  
 Interpretación: La población demanda al SMDJF brindar atención médica a la población que lo solicita.  
 Dimensión que atiende: Eficiencia  
 Descripción del Factor: Registros administrativos

Ámbito Geográfico: Metas cumplidas  
 Cobertura: Mensual  
 Línea Base: Frecuencia de medición: Mensual

Número: NA 1.1

COMPORTAMIENTO DE LAS VARIABLES DURANTE EL TRIMESTRE: Abril-Junio

VARIABLE	UNIDAD DE MEDIDA		OPERACION	META ANUAL	AVANCE TRIMESTRAL		AVANCE ACUMULADO		
	Programado	Alcanzado			%	Alcanzado	%	Programado	%
Consultas médicas otorgadas	100.00	38.87	Sumable	21,100.00	28.91	2,971.00	38.87	12,200.00	57.82
Consultas médicas programadas	100.00	38.87	Sumable	21,100.00	28.91	5,100.00	100.00	12,200.00	57.82


COMPORTAMIENTO DEL INDICADOR  
 DESCRIPCIÓN DE LA META ANUAL  
 Brindar atención médica a la población que lo solicita.

TRIMESTRE: Abril-Junio

META ANUAL	AVANCE TRIMESTRAL		AVANCE ACUMULADO	
	Programado	Alcanzado	Programado	Alcanzado
100.00	100.00	69.43	100.00	69.43

DESCRIPCIÓN DE RESULTADOS Y JUSTIFICACIÓN EN CASO DE VARIACIÓN SUPERIOR A ± 10 % RESPECTO A LO PROGRAMADO

DEPENDENCIA GENERAL: 800 DIRECCIÓN GENERAL  
 DEPENDENCIA AUXILIAR: 301 Unidad de Asistencia Social,308 Área de Orientación Familiar,312 Área de Servicios Jurídicos



ELABORÓ  
 María Rojas García

159





2019-2021  
TECNOLOGICAN UCAN

Pbrm-08b FICHA TECNICA DE SEGUIMIENTO DE INDICADORES 2020 DE GESTION O ESTRATEGICO

TI

PILAR DE DESARROLLO / EJE TRANSVERSAL: 2019-2021  
1 Pilar 1: Social

TEMA DE DESARROLLO: Desarrollo humano incluyente, sin discriminación y libre de violencia  
PROGRAMA PRESUPUESTARIO: 02060804  
PROYECTO PRESUPUESTARIO: 020608040101

020608040102 Atención a víctimas por maltrato y abuso  
020608040106 Orientación y atención psicológica y psiquiátrica

OBJETIVO DEL PROGRAMA PRESUPUESTARIO: Engloba los proyectos orientados a fomentar la integración familiar, el respeto y el impulso de valores que permitan a cada individuo un desarrollo armónico, sano, pleno que asista al mejoramiento en las condiciones de vida y empoderando el respeto a los derechos de la niñez, adolescentes mujeres, discapacitados y adultos mayores.

DEPENDENCIA GENERAL: B00 DIRECCIÓN GENERAL  
DEPENDENCIA AUXILIAR: 301 Unidad de Asistencia Social,308 Área de Orientación Familiar,312 Área de Servicios Jurídicos

ESTRUCTURA DEL INDICADOR

NOMBRE DEL INDICADOR: Porcentaje en el otorgamiento de Asesoría Jurídica  
FÓRMULA DEL CÁLCULO: (Asesorías Jurídicas otorgadas/Asesorías Jurídicas Programas)\*100  
INTERPRETACIÓN: La población demanda al SMDIF brindar asesoría jurídica a través de especialistas.  
DIMENSIÓN QUE ATIENDE: Eficiencia  
DESCRIPCIÓN DEL FACTOR DE COMPARACIÓN: Registros administrativos

AMBITO GEOGRAFICO: Metas cumplidas  
COBERTURA: Mensual  
LINEA BASE: Frecuencia de medición: Mensual

Numero: NA 1.3

COMPORTAMIENTO DE LAS VARIABLES DURANTE EL TRIMESTRE: Abril-Junio

VARIABLE	UNIDAD DE MEDIDA	OPERACION	META ANUAL	AVANCE TRIMESTRAL		AVANCE ACUMULADO	
				Programado	%	Programado	%
Asesorías Jurídicas otorgadas	Asesoría	Sumable	970.00	241.00	24.85	492.00	50.72
Asesorías Jurídicas Programas	Asesoría	Sumable	970.00	241.00	24.85	492.00	50.72
					100.00		100.00

COMPORTAMIENTO DEL INDICADOR

DESCRIPCIÓN DE LA META ANUAL


Brindar asesoría jurídica a través de especialistas.


META ANUAL	AVANCE TRIMESTRAL		AVANCE ACUMULADO	
	Programado	Alcanzado	Programado	Alcanzado
100.00	100.00	100.00	46.95	46.95
			EF%	SEMAFORO
			2.49	46.95
			2.49	46.95

DESCRIPCIÓN DE RESULTADOS Y JUSTIFICACIÓN EN CASO DE VARIACIÓN SUPERIOR A ±10 % RESPECTO A LO PROGRAMADO

EVALUACION DEL INDICADOR

DEPENDENCIA GENERAL: B00 DIRECCIÓN GENERAL  
DEPENDENCIA AUXILIAR: 301 Unidad de Asistencia Social,308 Área de Orientación Familiar,312 Área de Servicios Jurídicos





**PBRm-08b FICHA TECNICA DE SEGUIMIENTO DE INDICADORES 2020 DE GESTION O ESTRATEGICO**

Ti.

**PILAR DE DESARROLLO / EJE TRANSVERSAL:** 1. Eje transversal: I. Igualdad de Género  
**TEMA DE DESARROLLO:** Cultura de igualdad y prevención de la violencia contra las mujeres  
**PROGRAMA PRESUPUESTARIO:** 02060805 Igualdad de trato y oportunidades para la mujer y el hombre  
**PROYECTO PRESUPUESTARIO:** 020608050101 Coordinación Institucional para la igualdad de género  
**OBJETIVO DEL PROGRAMA PRESUPUESTARIO:** Engloba los proyectos para promover en todos los ámbitos sociales la igualdad sustantiva desde una perspectiva de género como una condición necesaria para el desarrollo integral de la sociedad, en igualdad de condiciones, oportunidades, derechos y obligaciones.  
**DEPENDENCIA GENERAL:** 800 DIRECCIÓN GENERAL  
**DEPENDENCIA AUXILIAR:** 308 Área de Orientación Familiar, 309 Área de Servicios Educativos

**NOMBRE DEL INDICADOR:** Tasa de variación en el número de mujeres y hombres en edad productiva capacitadas.  
**FÓRMULA DEL CÁLCULO:** ((Mujeres y hombres en edad productiva capacitadas en el presente semestre/Mujeres y hombres en edad productiva capacitadas en el semestre anterior)-1) \*100  
**INTERPRETACIÓN:** Eficiencia  
**DIMENSIÓN QUE ATIENDE:** Eficiencia  
**DESCRIPCIÓN DEL FACTOR DE COMPARACIÓN:**  
**ÁMBITO GEOGRÁFICO:**  
**COBERTURA:**  
**LÍNEA BASE:**

**Numero:** NC 1 **No aplica**

COMPORTAMIENTO DE LAS VARIABLES DURANTE EL TRIMESTRE: Abril-Junio

VARIABLE	UNIDAD DE MEDIDA		OPERACION	META ANUAL		AVANCE TRIMESTRAL		AVANCE ACUMULADO	
	Programado	Alcanzado		Programado	% Alcanzado	Programado	% Alcanzado		
Mujeres y hombres en edad productiva capacitadas en el presente semestre	0.00	0.00		0.00	0.00	0.00	0.00	0.00	0.00
Mujeres y hombres en edad productiva capacitadas en el semestre anterior	0.00	0.00		0.00	0.00	0.00	0.00	0.00	0.00

COMPORTAMIENTO DEL INDICADOR  
DESCRIPCION DE LA META ANUAL


TRIMESTRE: Abril-Junio

META ANUAL	AVANCE TRIMESTRAL		SEMAFORO	EF%	SEMAFORO
	Programado	Alcanzado			
0.00	0.00	0.00	0.00	0.00	0.00

DESCRIPCION DE RESULTADOS Y JUSTIFICACION EN CASO DE VARIACION SUPERIOR A ±10 % RESPECTO A LO PROGRAMADO


EVALUACION DEL INDICADOR

**DEPENDENCIA GENERAL:** 800 DIRECCIÓN GENERAL  
**DEPENDENCIA AUXILIAR:** 308 Área de Orientación Familiar, 309 Área de Servicios Educativos





**PbRm-08b FICHA TECNICA DE SEGUIMIENTO DE INDICADORES 2020 DE GESTIÓN O ESTRATEGICO**



**PILAR DE DESARROLLO (EJE TRANSVERSAL):** Eje transversal I: Igualdad de Género  
**TEMA DE DESARROLLO:** Cultura de igualdad y prevención de la violencia contra las mujeres  
**PROGRAMA PRESUPUESTARIO:** 020608050103 Atención social y educativa para hijos de madres y padres trabajadores  
**PROYECTO PRESUPUESTARIO:** 020608050103 Atención social y educativa para hijos de madres y padres trabajadores  
**OBJETIVO DEL PROGRAMA PRESUPUESTARIO:** 020608050101 Coordinación institucional para la igualdad de género  
**DEPENDENCIA GENERAL:** Engloba los proyectos para promover en todos los ámbitos sociales la igualdad sustantiva desde una perspectiva de género como una condición necesaria para el desarrollo integral de la sociedad, en igualdad de condiciones, oportunidades, derechos y obligaciones.  
**DEPENDENCIA AUXILIAR:** B00 DIRECCIÓN GENERAL  
 308 Área de Orientación Familiar 309 Área de Servicios Educativos

**NOMBRE DEL INDICADOR:** Porcentaje en el otorgamiento de apoyos escolares  
**FÓRMULA DEL CÁLCULO:** (Mujeres y padres trabajadores beneficiados con apoyos escolares para sus hijos / mujeres y padres trabajadores que solicitan apoyo escolar para sus hijos) \* 100  
**INTERPRETACIÓN:** La población solicita a la autoridad municipal otorgar apoyos escolares para hijos de mujeres trabajadoras.  
**DIMENSIÓN QUE ATIENDE:** Eficiencia  
**DESCRIPCIÓN DEL FACTOR DE COMPARACIÓN:** Registros administrativos  
**AMBITO GEOGRAFICO:** Metas cumplidas  
**COBERTURA:** Metas cumplidas  
**LÍNEA BASE:** Metas cumplidas

**ESTRUCTURA DEL INDICADOR:**  
 FRECUENCIA DE MEDICIÓN: Semestral

VARIABLE	COMPORTAMIENTO DE LAS VARIABLES DURANTE EL TRIMESTRE: Abril-Junio		META ANUAL	AVANCE TRIMESTRAL		AVANCE ACUMULADO		
	Programado	Alcanzado		%	Alcanzado	%	Programado	Alcanzado
UNIDAD DE MEDIDA			OPERACION	Programado	Alcanzado	%	Programado	Alcanzado
Persona			Constante	200.00	150.00	75.00	200.00	150.00
Persona			Constante	200.00	150.00	75.00	200.00	150.00
Mujeres y padres trabajadores beneficiados con apoyos escolares para sus hijos								
Mujeres y padres trabajadores que solicitan apoyo escolar para sus hijos								

OTORGAR apoyos escolares para hijos de mujeres trabajadoras, como atender a niños en estancias infantiles.


META ANUAL	AVANCE TRIMESTRAL		SEMAFORO	EF%	AVANCE ACUMULADO		SEMAFORO	EF%
	Programado	Alcanzado			Programado	Alcanzado		
100.00	100.00	100.00	100.00	100.00	100.00	100.00	100.00	100.00

DESCRIPCIÓN DE RESULTADOS Y JUSTIFICACIÓN EN CASO DE VARIACIÓN SUPERIORA ± 10% RESPECTO A LO PROGRAMADO


TRIMESTRE: Abril-Junio

COMPORTAMIENTO DEL INDICADOR

DESCRIPCIÓN DE LA META ANUAL



B00 DIRECCIÓN GENERAL  
 308 Área de Orientación Familiar 309 Área de Servicios Educativos



PbRm-08b FICHA TECNICA DE SEGUIMIENTO DE INDICADORES 2020 DE GESTIÓN O ESTRATEGICO

PIVAR DE DESARROLLO / EJE TRANSVERSAL:  
TEMA DE DESARROLLO:  
PROGRAMA PRESUPUESTARIO:  
PROYECTO PRESUPUESTARIO:  
OBJETIVO DEL PROGRAMA PRESUPUESTARIO:

Eje transversal I: Igualdad de Género  
Cultura de igualdad y prevención de la violencia contra las mujeres  
02060805 Igualdad de trato y oportunidades para la mujer y el hombre  
020608050101 Coordinación Institucional para la Igualdad de género  
Erigida los proyectos para promover en todos los ámbitos sociales la igualdad sustantiva desde una perspectiva de género como una condición necesaria para el desarrollo integral de la sociedad, en igualdad de condiciones, oportunidades, derechos y obligaciones.  
B00 DIRECCIÓN GENERAL  
308 Área de Orientación Familiar:309 Área de Servicios Educativos

DEPENDENCIA GENERAL:  
DEPENDENCIA AUXILIAR:

ESTRUCTURA DEL INDICADOR

NOMBRE DEL INDICADOR:  
FÓRMULA DEL CÁLCULO:  
INTERPRETACIÓN:  
DIMENSIÓN QUE ATIENDE:  
DESCRIPCIÓN DEL FACTOR DE COMPARACIÓN:  
ÁMBITO GEOGRÁFICO:  
COBERTURA:  
LINEA BASE

Porcentaje de mujeres y hombres beneficiados a través de programas de cultura de igualdad.  
(Mujeres y hombres beneficiados con programas de cultura de igualdad de género / Total de Mujeres y hombres del municipio) \*100  
Las mujeres y hombres del participan en las acciones que promueven la cultura de igualdad, equidad y prevención de la violencia de género.  
Eficiencia  
Registros administrativos  
Metas cumplidas

FRECUENCIA DE MEDICIÓN:

Semestral


VARIABLE	COMPORTAMIENTO DE LAS VARIABLES DURANTE EL TRIMESTRE: Abril-Junio		META ANUAL	AVANCE TRIMESTRAL		AVANCE ACUMULADO	
	UNIDAD DE MEDIDA	OPERACION		Programado	%	Programado	%
Mujeres y hombres beneficiados con programas de cultura de igualdad de género	Persona	Sumable	2,200.00	1,100.00	50.00	1,100.00	50.00
Total de Mujeres y hombres del municipio	Persona	Contable	66,518.00	66,518.00	100.00	66,518.00	100.00

COMPORTAMIENTO DEL INDICADOR  
DESCRIPCIÓN DE LA META ANUAL

META ANUAL	AVANCE TRIMESTRAL		SEMAFORO	EF%	SEMAFORO	EF%
	Programado	Alcanzado				
3.31	1.65	0.98	1.65	59.39	0.98	59.39

DESCRIPCIÓN DE RESULTADOS Y JUSTIFICACION EN CASO DE VARIACION SUPERIOR A 10% RESPECTO A LO PROGRAMADO


EVALUACION DEL INDICADOR



Ricardo Pineda Hernández

B00 DIRECCIÓN GENERAL  
308 Área de Orientación Familiar:309 Área de Servicios Educativos

DEPENDENCIA GENERAL  
DEPENDENCIA AUXILIAR:



Bárbara Rojas Galzar 2021



**PbRm-08b FICHA TECNICA DE SEGUIMIENTO DE INDICADORES 2020 DE GESTIÓN O ESTRATEGICO**



**PIVAR DE DESARROLLO / EJE TRANSVERSAL:** Eje transversal I: igualdad de Género  
**TEMA DE DESARROLLO:** Cultura de igualdad y prevención de la violencia contra las mujeres  
**PROGRAMA PRESUPUESTARIO:** 020608050103 Atención social y educativa para hijos de madres y padres trabajadores  
**PROYECTO PRESUPUESTARIO:** 020608050101 Coordinación institucional para la igualdad de género  
**OBJETIVO DEL PROGRAMA PRESUPUESTARIO:** Engloba los proyectos para promover en todos los ámbitos sociales la igualdad sustantiva desde una perspectiva de género como una condición necesaria para el desarrollo integral de la sociedad, en igualdad de condiciones, oportunidades, derechos y obligaciones.

**DEPENDENCIA GENERAL:** 800 DIRECCIÓN GENERAL  
**DEPENDENCIA AUXILIAR:** 308 Área de Orientación Familiar, 309 Área de Servicios Educativos

**NOMBRE DEL INDICADOR:** Porcentaje de mujeres y hombres atendidos en materia de violencia de género.  
**FÓRMULA DEL CÁLCULO:** (Mujeres y hombres en situación de violencia que solicitaron atención / Total de Mujeres y hombres del municipio) \*100  
**INTERPRETACIÓN:** La población víctima de violencia de género solicita atención legal y psicológica para su recuperación integral  
**DIMENSIÓN QUE ATIENDE:** Eficiencia  
**DESCRIPCIÓN DEL FACTOR DE COMPARACIÓN:** Registros administrativos



**AMBITO GEOGRAFICO:** Metas cumplidas  
**COBERTURA:** Mujeres y hombres en situación de violencia que solicitaron atención  
**LÍNEA BASE:** Total de Mujeres y hombres del municipio

**Numero:** NC 4  
**COMPORTAMIENTO DE LAS VARIABLES DURANTE EL TRIMESTRE:** Abril-Junio

VARIABLE	UNIDAD DE MEDIDA		OPERACION	META ANUAL	AVANCE TRIMESTRAL		AVANCE ACUMULADO	
	Persona	Sumable			Programado	%	Programado	%
4.13	Personas	Constante		1,710.00	855.00	50.00	855.00	50.00
	Personas	Constante		41,415.00	41,415.00	100.00	41,415.00	100.00

**DESCRIPCIÓN DE RESULTADOS Y JUSTIFICACIÓN EN CASO DE VARIACIÓN SUPERIOR A ±10% RESPECTO A LO PROGRAMADO**

META ANUAL	AVANCE TRIMESTRAL		AVANCE ACUMULADO	
	Programado	Alcanzado	Programado	Alcanzado
2.06	1.57	76.21	2.06	1.57
76.21	76.21	76.21	76.21	76.21





TI.

**PbRm-08b FICHA TECNICA DE SEGUIMIENTO DE INDICADORES 2020 DE GESTION O ESTRATEGICO**

IFE  
TEOLOYUCAN  
2019-2021

**PILAR DE DESARROLLO / EJE TRANSVERSAL:**  
Eje transversal I: Igualdad de Género

**TEMA DE DESARROLLO:**  
Cultura de igualdad y prevención de la violencia contra las mujeres

**PROGRAMA PRESUPUESTARIO:**  
02060805 Igualdad de trato y oportunidades para la mujer y el hombre

**PROYECTO PRESUPUESTARIO:**  
020608050101 Coordinación institucional para la igualdad de género

**OBJETIVO DEL PROGRAMA PRESUPUESTARIO:**  
Enfoca los proyectos para promover en todos los ámbitos sociales la igualdad sustantiva desde una perspectiva de género como una condición necesaria para el desarrollo integral de la sociedad, en igualdad de condiciones, oportunidades, derechos y obligaciones.

**DEPENDENCIA GENERAL:**  
800 DIRECCIÓN GENERAL

**DEPENDENCIA AUXILIAR:**  
308 Área de Orientación Familiar 309 Área de Servicios Educativos

**AVANCE TRIMESTRAL**

Programado	%	Alcanzado	%
0.00	0.00	0.00	0.00
0.00	0.00	0.00	0.00

**AVANCE ACUMULADO**

Programado	%	Alcanzado	%
0.00	0.00	0.00	0.00
0.00	0.00	0.00	0.00

**NOMBRE DEL INDICADOR:** Porcentaje de mujeres y hombres capacitados en áreas productivas.

**FORMULA DEL CÁLCULO:** (Mujeres y hombres que recibieron capacitación para el trabajo inscritas en el programa de apoyo municipal / Total de mujeres y hombres asistentes a los cursos de capacitación para el trabajo impartidos por el municipio) \*100

**INTERPRETACIÓN:** Eficiencia

**DIMENSIÓN QUE ATENDE:** Eficiencia

**DESCRIPCIÓN DEL FACTOR DE COMPARACIÓN:**

**ÁMBITO GEOGRÁFICO:**

**COBERTURA:**

**LÍNEA BASE:**

**COMPORTAMIENTO DE LAS VARIABLES DURANTE EL TRIMESTRE: Abril-Junio**

UNIDAD DE MEDIDA	OPERACION	META ANUAL	Programado	%	Alcanzado	%
		0.00	0.00	0.00	0.00	0.00
		0.00	0.00	0.00	0.00	0.00

**COMPORTAMIENTO DEL INDICADOR**

DESCRIPCIÓN DE LA META ANUAL

**TRIMESTRE: Abril-Junio**

Programado	Alcanzado	EF%	SEMAFORO
0.00	0.00	0.00	0.00

**DESCRIPCIÓN DE RESULTADOS Y JUSTIFICACIÓN EN CASO DE VARIACIÓN SUPERIOR A ±10% RESPECTO A LO PROGRAMADO**

**DEPENDENCIA GENERAL:** 800 DIRECCIÓN GENERAL

**DEPENDENCIA AUXILIAR:** 308 Área de Orientación Familiar 309 Área de Servicios Educativos

**FECHA DE ELABORACIÓN:** 19/08/2020

**Hoja:** 104 de 126

**COMPORTAMIENTO DE LA META ANUAL**

Programado	Alcanzado	EF%	SEMAFORO
0.00	0.00	0.00	0.00

**TRIMESTRE: Abril-Junio**

**DESCRIPCIÓN DE RESULTADOS Y JUSTIFICACIÓN EN CASO DE VARIACIÓN SUPERIOR A ±10% RESPECTO A LO PROGRAMADO**

**DEPENDENCIA GENERAL:** 800 DIRECCIÓN GENERAL

**DEPENDENCIA AUXILIAR:** 308 Área de Orientación Familiar 309 Área de Servicios Educativos

**FECHA DE ELABORACIÓN:** 19/08/2020

**Hoja:** 104 de 126

**COMPORTAMIENTO DE LA META ANUAL**

Programado	Alcanzado	EF%	SEMAFORO
0.00	0.00	0.00	0.00

**DESCRIPCIÓN DE RESULTADOS Y JUSTIFICACIÓN EN CASO DE VARIACIÓN SUPERIOR A ±10% RESPECTO A LO PROGRAMADO**

152

**DEPENDENCIA GENERAL:** 800 DIRECCIÓN GENERAL

**DEPENDENCIA AUXILIAR:** 308 Área de Orientación Familiar 309 Área de Servicios Educativos

**FECHA DE ELABORACIÓN:** 19/08/2020

**Hoja:** 104 de 126

**DESCRIPCIÓN DE RESULTADOS Y JUSTIFICACIÓN EN CASO DE VARIACIÓN SUPERIOR A ±10% RESPECTO A LO PROGRAMADO**

**DEPENDENCIA GENERAL:** 800 DIRECCIÓN GENERAL

**DEPENDENCIA AUXILIAR:** 308 Área de Orientación Familiar 309 Área de Servicios Educativos

**FECHA DE ELABORACIÓN:** 19/08/2020

**Hoja:** 104 de 126

**DESCRIPCIÓN DE RESULTADOS Y JUSTIFICACIÓN EN CASO DE VARIACIÓN SUPERIOR A ±10% RESPECTO A LO PROGRAMADO**

**DEPENDENCIA GENERAL:** 800 DIRECCIÓN GENERAL

**DEPENDENCIA AUXILIAR:** 308 Área de Orientación Familiar 309 Área de Servicios Educativos





**PbRm-08b FICHA TECNICA DE SEGUIMIENTO DE INDICADORES 2020 DE GESTION O ESTRATEGICO**

1 Eje transversal I: Igualdad de Género

Cultura de igualdad y prevención de la violencia contra las mujeres

020608050103 Atención social y educativa para hijos de madres y padres trabajadores

020608050101 Coordinación institucional para la igualdad de género

Engloba los proyectos para promover en todos los ámbitos sociales la igualdad sustantiva desde una perspectiva de género como una condición necesaria para el desarrollo integral de la sociedad, en igualdad de condiciones, oportunidades, derechos y obligaciones.

800 DIRECCIÓN GENERAL

308 Área de Orientación Familiar/309 Área de Servicios Educativos

ESTRUCTURA DEL INDICADOR

Nombre del Indicador: Porcentaje de beneficiados a través de la bolsa de trabajo.

Fórmula del cálculo: (Mujeres y hombres colocados en el mercado laboral/Total de Mujeres y hombres inscritos en la bolsa de trabajo) \*100

Interpretación: Eficiencia

Dimensión que atiende: Eficiencia

Descripción del factor de comparación:

Ámbito geográfico: Cobertura:

Línea base: No aplica

Número: NA 1.2

Frecuencia de medición: Trimestral


Variable	Comportamiento de las variables durante el trimestre: Abril-Junio		Meta Anual	Avance Trimestral		Avance Acumulado	
	Programado	%		Programado	%	Programado	%
Mujeres y hombres colocados en el mercado laboral	0.00	0.00	0.00	0.00	0.00	0.00	0.00
Total de Mujeres y hombres inscritos en la bolsa de trabajo	0.00	0.00	0.00	0.00	0.00	0.00	0.00

Comportamiento del indicador  
Descripción de la meta anual

Meta Anual	Avance Trimestral		Semaforo	EFP%	Semaforo	EFP%
	Programado	Alcanzado				
0.00	0.00	0.00	0.00	0.00	0.00	0.00

Evaluación del indicador

800 DIRECCIÓN GENERAL  
308 Área de Orientación Familiar/309 Área de Servicios Educativos





TI.

**PBrM-08b FICHA TECNICA DE SEGUIMIENTO DE INDICADORES 2020 DE GESTIÓN O ESTRATEGICO**

**PILAR DE DESARROLLO / EJE TRANSVERSAL:** I Eje transversal I: Igualdad de Género  
**TEMA DE DESARROLLO:** Cultura de igualdad y prevención de la violencia contra las mujeres  
**PROGRAMA PRESUPUESTARIO:** 02060805 Igualdad de trato y oportunidades para la mujer y el hombre  
**PROYECTO PRESUPUESTARIO:** 020608050103 Atención social y educativa para hijos de madres y padres trabajadores  
**OBJETIVO DEL PROGRAMA PRESUPUESTARIO:** Engloba los proyectos para promover en todos los ámbitos sociales la igualdad sustantiva desde una perspectiva de género como una condición necesaria para el desarrollo integral de la sociedad, en igualdad de condiciones, oportunidades, derechos y obligaciones.  
**DEPENDENCIA GENERAL:** 800 DIRECCIÓN GENERAL  
**DEPENDENCIA AUXILIAR:** 308 Área de Orientación Familiar, 309 Área de Servicios Educativos

**NOMBRE DEL INDICADOR:** Porcentaje de la evaluación de solicitudes de apoyo  
**FÓRMULA DEL CÁLCULO:** (Solicitudes de apoyos escolares para hijos de mujeres y hombres trabajadores atendidos/Solicitudes de apoyos escolares recibidas) \*100  
**INTERPRETACIÓN:** La población solicita a autoridades municipales atender solicitudes de apoyos escolares.  
**DIMENSIÓN QUE ATIENDE:** Eficiencia  
**DESCRIPCIÓN DEL FACTOR DE COMPARACIÓN:** Registros administrativos  
**ÁMBITO GEOGRÁFICO:** Metas cumplidas  
**COBERTURA:** Metas cumplidas  
**LÍNEA BASE:** Metas cumplidas

COMPORTAMIENTO DE LAS VARIABLES DURANTE EL TRIMESTRE: Abril-Junio

VARIABLE	META ANUAL		AVANCE TRIMESTRAL		AVANCE ACUMULADO	
	Programado	%	Alcanzado	%	Programado	%
Solicitudes de apoyos escolares para hijos de mujeres y hombres trabajadores atendidos	50.00	100.00	50.00	100.00	50.00	100.00
Solicitudes de apoyos escolares para hijos de mujeres y hombres trabajadores atendidos	50.00	100.00	50.00	100.00	50.00	100.00

**DESCRIPCIÓN DE LA META ANUAL:** atender solicitudes de apoyos escolares, mediante solicitudes de inscripción

COMPORTAMIENTO DEL INDICADOR


META ANUAL	AVANCE TRIMESTRAL		AVANCE ACUMULADO	
	Programado	EF%	Alcanzado	EF%
100.00	100.00	100.00	100.00	100.00

DESCRIPCIÓN DE RESULTADOS Y JUSTIFICACIÓN EN CASO DE VARIACIÓN SUPERIOR A ± 10 % RESPECTO A LO PROGRAMADO

**DEPENDENCIA GENERAL:** 800 DIRECCIÓN GENERAL  
**DEPENDENCIA AUXILIAR:** 308 Área de Orientación Familiar, 309 Área de Servicios Educativos

TRIMESTRE: Abril-Junio

EVALUACIÓN DEL INDICADOR



**PDRm-08b FICHA TECNICA DE SEGUIMIENTO DE INDICADORES 2020 DE GESTIÓN O ESTRATEGICO**

**PILAR DE DESARROLLO / EJE TRANSVERSAL:**  
 2019 - 2021  
**TEMA DE DESARROLLO:**  
 Cultura de igualdad y prevención de la violencia contra las mujeres  
**PROGRAMA PRESUPUESTARIO:**  
 02060805  
**PROYECTO PRESUPUESTARIO:**  
 020608050103  
**OBJETIVO DEL PROGRAMA PRESUPUESTARIO:**  
 Atención social y educativa para hijos de madres y padres trabajadores  
**DEPENDENCIA GENERAL:**  
 B00 DIRECCIÓN GENERAL  
**DEPENDENCIA AUXILIAR:**  
 308 Área de Orientación Familiar, 309 Área de Servicios Educativos

**NOMBRE DEL INDICADOR:**  
 Porcentaje en el otorgamiento de Apoyos  
**FÓRMULA DEL CÁLCULO:**  
 (Apoyos entregados/Apoyos programados)\*100  
**INTERPRETACIÓN:**  
 La población solicita a las autoridades municipales entregar apoyos escolares.  
**DIMENSIÓN QUE ATIENDE:**  
 Eficiencia  
**DESCRIPCIÓN DEL FACTOR DE COMPARACIÓN:**  
 Registros administrativos  
**AMBITO GEOGRAFICO:**  
 Metas cumplidas  
**COBERTURA:**  
 LINEA BASE

**FRECUENCIA DE MEDICIÓN:**  
 Trimestral

**ESTRUCTURA DEL INDICADOR**

Número: NA 2.2



VARIABLE	UNIDAD DE MEDIDA	OPERACIÓN	META ANUAL		AVANCE TRIMESTRAL		AVANCE ACUMULADO	
			Programado	Alcanzado	Programado	Alcanzado	Programado	Alcanzado
Apoyos entregados	Inscripción aceptada	Constante	50.00	50.00	50.00	50.00	100.00	100.00
Apoyos programados	Inscripción aceptada	Constante	50.00	50.00	50.00	50.00	100.00	100.00


**COMPORTAMIENTO DEL INDICADOR**  
**DESCRIPCIÓN DE LA META ANUAL**

META ANUAL	AVANCE TRIMESTRAL		AVANCE ACUMULADO	
	Programado	Alcanzado	Programado	Alcanzado
100.00	100.00	100.00	100.00	100.00

DESCRIPCIÓN DE RESULTADOS Y JUSTIFICACIÓN EN CASO DE VARIACIÓN SUPERIOR A ±10% RESPECTO A LO PROGRAMADO

**DEPENDENCIA GENERAL:**  
 B00 DIRECCIÓN GENERAL  
**DEPENDENCIA AUXILIAR:**  
 308 Área de Orientación Familiar, 309 Área de Servicios Educativos





Tl.

**Pbrm-08b FICHA TECNICA DE SEGUIMIENTO DE INDICADORES 2020 DE GESTIÓN O ESTRATEGICO**

**PILAR DE DESARROLLO / EJE TRANSVERSAL:** 1 Eje transversal I: Igualdad de Género  
**TEMA DE DESARROLLO:** Cultura de igualdad y prevención de la violencia contra las mujeres  
**PROGRAMA PRESUPUESTARIO:** 02060805 Igualdad de trato y oportunidades para la mujer y el hombre  
**PROYECTO PRESUPUESTARIO:** 020608050101 Coordinación institucional para la igualdad de género  
**OBJETIVO DEL PROGRAMA PRESUPUESTARIO:** Enjebra los proyectos para promover en todos los ámbitos sociales la igualdad sustantiva desde una perspectiva de género como una condición necesaria para el desarrollo integral de la sociedad, en igualdad de condiciones, oportunidades, derechos y obligaciones.  
**DEPENDENCIA GENERAL:** 800 DIRECCIÓN GENERAL  
**DEPENDENCIA AUXILIAR:** 308 Área de Orientación Familiar, 309 Área de Servicios Educativos

Atención social y educativa para hijos de madres y padres trabajadores

**ESTRUCTURA DEL INDICADOR**

**NOMBRE DEL INDICADOR:** Porcentaje de realización de eventos para la prevención de la violencia de género.  
**FÓRMULA DEL CÁLCULO:** (Eventos en materia de género realizados / Eventos en materia de género programados) \*100  
**INTERPRETACIÓN:** Las mujeres y hombres muestran interés por los eventos en materia de igualdad, equidad y prevención de la violencia de género  
**DIMENSIÓN QUE ATIENDE:** Eficiencia  
**DESCRIPCIÓN DEL FACTOR DE COMPARACIÓN:** Registros administrativos  
**AMBITO GEOGRAFICO:**  
**COBERTURA:** Metas cumplidas  
**LÍNEA BASE:**

FRECUENCIA DE MEDICIÓN: Trimestral

Numero: NA 3.1

**COMPORTAMIENTO DE LAS VARIABLES DURANTE EL TRIMESTRE: Abril-Junio**

VARIABLE	UNIDAD DE MEDIDA	OPERACIÓN	META ANUAL	AVANCE TRIMESTRAL		AVANCE ACUMULADO	
				Programado	% Alcanzado	Programado	% Alcanzado
Eventos en materia de género realizados	Jornada	Sumable	2.00	0.00	0.00	1.00	50.00
Eventos en materia de género programados	Jornada	Sumable	2.00	0.00	0.00	1.00	50.00

**COMPORTAMIENTO DEL INDICADOR**

**DESCRIPCIÓN DE LA META ANUAL**



Realizar jornadas en materia de igualdad, equidad y prevención de la violencia de género


TRIMESTRE: Abril-Junio

META ANUAL	AVANCE TRIMESTRAL		AVANCE ACUMULADO	
	Programado	EF%	Programado	EF%
100.00	0.00	0.00	100.00	100.00

DESCRIPCIÓN DE RESULTADOS Y JUSTIFICACIÓN EN CASO DE VARIACIÓN SUPERIOR A ± 10 % RESPECTO A LO PROGRAMADO

800 DIRECCIÓN GENERAL  
 308 Área de Orientación Familiar, 309 Área de Servicios Educativos





PBRm-08b FICHA TECNICA DE SEGUIMIENTO DE INDICADORES 2020 DE GESTIÓN O ESTRATEGICO

Ti.

PILAR DE DESARROLLO / EJE TRANSVERSAL:  
2019 - 2021

TEMA DE DESARROLLO:  
PROGRAMA PRESUPUESTARIO:  
PROYECTO PRESUPUESTARIO:

Eje transversal I: Igualdad de Género  
Cultura de igualdad y prevención de la violencia contra las mujeres  
02680865 Igualdad de trato y oportunidades para la mujer y el hombre  
020608050101 Coordinación Institucional para la igualdad de género  
Engloba los proyectos para promover en todos los ámbitos sociales la igualdad sustantiva desde una perspectiva de género como una condición necesaria para el desarrollo integral de la sociedad, en igualdad de condiciones, oportunidades, derechos y obligaciones.  
800 DIRECCIÓN GENERAL  
308 Área de Orientación Familiar:309 Área de Servicios Educativos

DEPENDENCIA GENERAL:  
DEPENDENCIA AUXILIAR:

ESTRUCTURA DEL INDICADOR

NOMBRE DEL INDICADOR:  
FORMULA DEL CÁLCULO:

Porcentaje de otorgamiento de pláticas con perspectiva de género.  
(Pláticas con perspectiva de género realizadas / Pláticas con perspectiva de género programadas) \*100

INTERPRETACIÓN:  
DIMENSIÓN QUE ATIENDE:

Las mujeres y los hombres asisten a las pláticas que permitan su desarrollo integral.  
Eficiencia  
Registros Administrativos

FRECUENCIA DE MEDICIÓN:  
Trimestral

DE COMPARACIÓN:  
AMBITO GEOGRAFICO:

COBERTURA:  
LINEA BASE:  
Metas cumplidas

Numero: NA 4,1

COMPORTAMIENTO DE LAS VARIABLES DURANTE EL TRIMESTRE: Abril-Junio

VARIABLE	UNIDAD DE MEDIDA	OPERACION	META ANUAL		AVANCE TRIMESTRAL		AVANCE ACUMULADO		
			Programado	Alcanzado	%	Alcanzado	%	Alcanzado	
Pláticas con perspectiva de género realizadas	Pláticas	Sumable	8.00	19.00	26.32	1.00	9.00	47.37	55.56
Pláticas con perspectiva de género programadas	Pláticas	Sumable	5.00	19.00	26.32	5.00	9.00	47.37	100.00

COMPORTAMIENTO DEL INDICADOR  
DESCRIPCION DE LA META ANUAL



META ANUAL	AVANCE TRIMESTRAL		AVANCE ACUMULADO	
	Programado	Alcanzado	Programado	Alcanzado
100.00	100.00	20.00	100.00	55.56
		20.00		55.56


DESCRIPCION DE RESULTADOS Y JUSTIFICACION EN CASO DE VARIACION SUPERIOR AL 10% RESPECTO A LO PROGRAMADO

EVALUACION DEL INDICADOR

DEPENDENCIA GENERAL:  
DEPENDENCIA AUXILIAR:

800 DIRECCIÓN GENERAL  
308 Área de Orientación Familiar:309 Área de Servicios Educativos





**PDRm-08b FICHA TECNICA DE SEGUIMIENTO DE INDICADORES 2020 DE GESTIÓN O ESTRATEGICO**

**PILAR DE DESARROLLO / EJE TRANSVERSAL:**  
2019 - 2021

1 Pilar 1: Social

**TEMA DE DESARROLLO:**  
Desarrollo humano incluyente, sin discriminación y libre de violencia

020608060102 Bienestar y orientación juvenil

**PROGRAMA PRESUPUESTARIO:**

020608060103 Promoción del desarrollo integral del adolescente

**PROYECTO PRESUPUESTARIO:**

020608060104 Atención integral para la reducción del embarazo adolescente

**OBJETIVO DEL PROGRAMA PRESUPUESTARIO:**

Contiene acciones que se orientan a brindar más y mejores oportunidades a los jóvenes que les permitan alcanzar su desarrollo físico y mental adecuado, que les permita incorporarse a la sociedad de manera productiva.

**DEPENDENCIA GENERAL:**

800 DIRECCIÓN GENERAL

**DEPENDENCIA AUXILIAR:**

308 Área de Orientación Familiar

**NOMBRE DEL INDICADOR:**

Porcentaje de acciones enfocadas a la prevención de adicciones.

**FÓRMULA DEL CÁLCULO:**

(Actividades enfocadas a la prevención realizadas/ Actividades enfocadas a la prevención programadas) \*100

**INTERPRETACIÓN:**

La población juvenil asiste a las orientaciones en temas de prevención de adicciones, violencia y salud.

**DIMENSIÓN QUE ATIENDE:**

Eficiencia

**DESCRIPCIÓN DEL FACTOR DE COMPARACIÓN:**

Patrón de beneficiarios

**AMBITO GEOGRAFICO:**

COBERTURA: Padrón

LINEA BASE: Padrón

Numero: NC 1

COMPORTAMIENTO DE LAS VARIABLES DURANTE EL TRIMESTRE: Abril-Junio

VARIABLE	UNIDAD DE MEDIDA		OPERACION	META ANUAL	AVANCE TRIMESTRAL		AVANCE ACUMULADO		
	Programado	Alcanzado			%	Alcanzado	Programado	%	
Actividades enfocadas a la prevención realizadas	100.00	100.00	Constante	17.00	17.00	100.00	100.00	17.00	100.00
Actividades enfocadas a la prevención programadas	100.00	100.00	Constante	17.00	17.00	100.00	100.00	17.00	100.00

**COMPORTAMIENTO DEL INDICADOR**

**DESCRIPCION DE LA METAANUAL**

Realizar actividades de orientación en temas de prevención de adicciones, violencia y salud.

METAANUAL	AVANCE TRIMESTRAL		AVANCE ACUMULADO	
	Programado	Alcanzado	Programado	Alcanzado
100.00	100.00	100.00	100.00	100.00



DESCRIPCION DE RESULTADOS Y JUSTIFICACION EN CASO DE VARIACION SUPERIOR A 10% RESPECTO AL PROGRAMADO

**DEPENDENCIA GENERAL:**

800 DIRECCIÓN GENERAL

**DEPENDENCIA AUXILIAR:**

308 Área de Orientación Familiar



Cesar Daniel López Hernández

Ricardo Pinedo Hernández



Pb Rm-08b FICHA TECNICA DE SEGUIMIENTO DE INDICADORES 2020 DE GESTION O ESTRATEGICO



1 Pilar 1: Social

Desarrollo humano incluyente, sin discriminación y libre de violencia  
 02060806 Oportunidades para los jóvenes

020609060103 Promoción del desarrollo integral del adolescente  
 020608060105 Atención integral a la madre adolescente

020608060102 Bienestar y orientación Juvenil  
 020608060104 Atención integral para la reducción del embarazo adolescente  
 Contiene acciones que se orientan a brindar más y mejores oportunidades a los jóvenes que les permitan alcanzar su desarrollo físico y mental adecuado, que les permita incorporarse a la sociedad de manera productiva.

800 DIRECCIÓN GENERAL  
 308 Área de Orientación Familiar

OBJETIVO DEL PROGRAMA PRESUPUESTARIO:  
 DEPENDENCIA GENERAL:  
 DEPENDENCIA AUXILIAR:

ESTRUCTURA DEL INDICADOR

NOMBRE DEL INDICADOR: Porcentaje de concursos realizados  
 FÓRMULA DEL CÁLCULO: (Concursos realizados/Concursos Programados)\*100

INTERPRETACIÓN:  
 DIMENSIÓN QUE ATENDE: Eficiencia  
 DESCRIPCIÓN DEL FACTOR DE COMPARACIÓN:  
 AMBITO GEOGRAFICO:  
 COBERTURA:  
 LINEA BASE

FRECUENCIA DE MEDICIÓN:  
 Semestral

Numeros: NC 2 No aplica

COMPORTAMIENTO DE LAS VARIABLES DURANTE EL TRIMESTRE: Abril-Junio

VARIABLE	UNIDAD DE MEDIDA	OPERACION	META ANUAL		AVANCE TRIMESTRAL		AVANCE ACUMULADO	
			Programado	Alcanzado	%	Alcanzado	%	Alcanzado
Concursos realizados			0.00	0.00	0.00	0.00	0.00	0.00
Concursos Programados			0.00	0.00	0.00	0.00	0.00	0.00

COMPORTAMIENTO DEL INDICADOR  
 DESCRIPCIÓN DE LA META ANUAL



META ANUAL	AVANCE TRIMESTRAL			AVANCE ACUMULADO		
	Programado	Alcanzado	EF%	Programado	Alcanzado	EF%
0.00	0.00	0.00	0.00	0.00	0.00	0.00

DESCRIPCIÓN DE RESULTADOS Y JUSTIFICACIÓN EN CASO DE VARIACIÓN SUPERIOR AL 10% RESPECTO A LO PROGRAMADO

DEPENDENCIA GENERAL:  
 DEPENDENCIA AUXILIAR:

800 DIRECCIÓN GENERAL  
 308 Área de Orientación Familiar

EVALUACIÓN DEL INDICADOR





PbRm-08b FICHA TECNICA DE SEGUIMIENTO DE INDICADORES 2020 DE GESTION O ESTRATEGICO

PILAR DE DESARROLLO / EJE TRANSVERSAL:  
2019 - 2021

1 Pilar 1: Social

TEMA DE DESARROLLO:  
Desarrollo humano incluyente, sin discriminación y libre de violencia

PROGRAMA PRESUPUESTARIO:  
02060806 Oportunidades para los jóvenes

PROYECTO PRESUPUESTARIO:  
020608060102 Bienestar y orientación juvenil;  
020608060104 Atención integral para la reducción del embarazo adolescente

020608060103 Promoción del desarrollo integral del adolescente

020608060105 Atención integral a la madre adolescente

OBJETIVO DEL PROGRAMA PRESUPUESTARIO:  
Contiene acciones que se orientan a brindar más y mejores oportunidades a los jóvenes que les permitan alcanzar su desarrollo físico, mental adecuado, que les permita incorporarse a la sociedad de manera productiva.

020608060104 Atención integral para la reducción del embarazo adolescente  
Contiene acciones que se orientan a brindar más y mejores oportunidades a los jóvenes que les permitan alcanzar su desarrollo físico, mental adecuado, que les permita incorporarse a la sociedad de manera productiva.

DEPENDENCIA GENERAL:  
B00 DIRECCIÓN GENERAL

DEPENDENCIA AUXILIAR:  
308 Área de Orientación Familiar

ESTRUCTURA DEL INDICADOR

NOMBRE DEL INDICADOR:  
Porcentaje en el otorgamiento de apoyos a proyectos de jóvenes emprendedores

FORMULA DEL CÁLCULO:  
(Apoyos otorgados/Apoyos Programados)\*100

INTERPRETACIÓN:  
Eficiencia

DIMENSIÓN QUE ATIENDE:  
Eficiencia

DESCRIPCIÓN DEL FACTOR DE COMPARACIÓN:  
Eficiencia

AMBITO GEOGRAFICO:  
Municipal

COBERTURA:  
Municipal

LINEA BASE:  
0.00

FRECUENCIA DE MEDICIÓN:  
Semestral

Número: NC 3 No aplica

COMPORTAMIENTO DE LAS VARIABLES DURANTE EL TRIMESTRE: Abril-Junio

VARIABLE	UNIDAD DE MEDIDA		OPERACION	META ANUAL	AVANCE TRIMESTRAL		AVANCE ACUMULADO	
	Programado	Alcanzado			%	Alcanzado	%	Programado
Apoyos otorgados	0.00	0.00		0.00	0.00	0.00	0.00	0.00
Apoyos Programados	0.00	0.00		0.00	0.00	0.00	0.00	0.00

COMPORTAMIENTO DEL INDICADOR



DESCRIPCIÓN DE LA META ANUAL

META ANUAL	AVANCE TRIMESTRAL		AVANCE ACUMULADO	
	Programado	Alcanzado	Programado	Alcanzado
0.00	0.00	0.00	0.00	0.00


DESCRIPCIÓN DE RESULTADOS Y JUSTIFICACIÓN EN CASO DE VARIACIÓN SUPERIOR A 10% RESPECTO A LO PROGRAMADO

DEPENDENCIA GENERAL:  
DEPENDENCIA AUXILIAR:

B00 DIRECCIÓN GENERAL  
308 Área de Orientación Familiar







PbRm-08b FICHA TECNICA DE SEGUIMIENTO DE INDICADORES 2020 DE GESTION O ESTRATEGICO

TI.



2019 - 2021

PILAR DE DESARROLLO / EJE TRANSVERSAL:

1 Pilar 1: Social

TEMA DE DESARROLLO:

Desarrollo humano incluyente, sin discriminación y libre de violencia

PROGRAMA PRESUPUESTARIO:

02060806 Oportunidades para los jóvenes

PROYECTO PRESUPUESTARIO:

020608060102 Bienestar y orientación juvenil

020608060103 Promoción del desarrollo integral del adolescente

020608060105 Atención integral a la madre adolescente

OBJETIVO DEL PROGRAMA PRESUPUESTARIO:

020608060104 Atención integral para la reducción del embarazo adolescente  
 Contiene acciones que se orientan a brindar más y mejores oportunidades a los jóvenes que les permitan alcanzar su desarrollo físico y mental adecuado, que les permita incorporarse a la sociedad de manera productiva.

DEPENDENCIA GENERAL:

800 DIRECCIÓN GENERAL

DEPENDENCIA AUXILIAR:

308 Área de Orientación Familiar

ESTRUCTURA DEL INDICADOR

NOMBRE DEL INDICADOR: Porcentaje de espacios rehabilitados

FÓRMULA DEL CÁLCULO: (Espacios rehabilitados/Espacios concertados)\*100

INTERPRETACIÓN:

Eficiencia

DIMENSIÓN QUE ATIENDE:

Eficiencia

DESCRIPCIÓN DEL FACTOR DE COMPARACIÓN:

AMBITO GEOGRAFICO:

COBERTURA:

LINEA BASE

FRECUENCIA DE MEDICIÓN:

Semestral

Número: NC 4 No aplica

COMPORTAMIENTO DE LAS VARIABLES DURANTE EL TRIMESTRE: Abril-Junio

VARIABLE	UNIDAD DE MEDIDA		OPERACION	META ANUAL	AVANCE TRIMESTRAL		AVANCE ACUMULADO	
	Programado	Alcanzado			%	Alcanzado	%	Alcanzado
Espacios rehabilitados	0.00	0.00		0.00	0.00	0.00	0.00	0.00
Espacios concertados	0.00	0.00		0.00	0.00	0.00	0.00	0.00

COMPORTAMIENTO DEL INDICADOR

DESCRIPCION DE LA META ANUAL

META ANUAL	AVANCE TRIMESTRAL		AVANCE ACUMULADO	
	Programado	Alcanzado	Programado	Alcanzado
0.00	0.00	0.00	0.00	0.00


DESCRIPCION DE RESULTADOS Y JUSTIFICACION EN CASO DE VARIACION SUPERIOR A +/- 10% RESPECTO AL PROGRAMA

DEPENDENCIA GENERAL:

800 DIRECCIÓN GENERAL

DEPENDENCIA AUXILIAR:



308 Área de Orientación Familiar



EVALUACION DEL INDICADOR

ELABORO

César Guzmán Hernández



PBRm-08b FICHA TECNICA DE SEGUIMIENTO DE INDICADORES 2020 DE GESTIÓN O ESTRATEGICO

1 Pilar 1: Social

Desarrollo humano incluyente, sin discriminación y libre de violencia

02060806 Oportunidades para los jóvenes

020608060102 Bienestar y orientación juvenil

020608060104 Atención integral para la reducción del embarazo adolescente

CONTIENE ACCIONES QUE SE ORIENTAN A BRINDAR MÁS Y MEJORES OPORTUNIDADES A LOS JÓVENES QUE LES PERMITAN ALCANZAR SU DESARROLLO FÍSICO Y MENTAL ADECUADO, QUE LES PERMITA INCORPORARSE A LA SOCIEDAD DE MANERA PRODUCTIVA.

800 DIRECCIÓN GENERAL

308 Área de Orientación Familiar

ESTRUCTURA DEL INDICADOR

NOMBRE DEL INDICADOR: Porcentaje de cumplimiento de publicación de convocatorias

FÓRMULA DEL CÁLCULO: (Convocatorias publicadas/ Convocatorias programadas)\*100

INTERPRETACIÓN: La población juvenil solicita a las autoridades la emisión de convocatorias para el otorgamiento de becas

DIMENSIÓN QUE ATIENDE: Eficiencia

REGISTRO DE CONVOCATORIAS

DESCRIPCIÓN DEL FACTOR DE COMPARACIÓN:

AMBITO GEOGRAFICO:

COBERTURA:

LINEA BASE Convocatoria

FRECUENCIA DE MEDICIÓN: Trimestral

Numero: NA 1.1

COMPORTAMIENTO DE LAS VARIABLES DURANTE EL TRIMESTRE: Abril-Junio

VARIABLE	UNIDAD DE MEDIDA		OPERACION	META ANUAL	AVANCE TRIMESTRAL		AVANCE ACUMULADO			
	Programado	Alcanzado			%	Alcanzado	%	Programado	%	
Convocatorias publicadas			Sumable	1.00	0.00	0.00	0.00	100.00	1.00	100.00
Convocatorias programadas			Sumable	1.00	0.00	0.00	0.00	100.00	1.00	100.00



COMPORTAMIENTO DEL INDICADOR

DESCRIPCIÓN DE LA META ANUAL

META ANUAL	AVANCE TRIMESTRAL		AVANCE ACUMULADO	
	Programado	Alcanzado	Programado	Alcanzado
100.00	0.00	0.00	100.00	100.00

DESCRIPCIÓN DE RESULTADOS Y JUSTIFICACIÓN EN CASO DE VARIACIÓN SUPERIOR A 10% RESPECTO A LO PROGRAMADO

800 DIRECCIÓN GENERAL  
308 Área de Orientación Familiar



Cesar Saldaña Hernández

Ricardo Pinedo Hernández



**P08m-08b FICHA TECNICA DE SEGUIMIENTO DE INDICADORES 2020 DE GESTIÓN O ESTRATEGICO**

**PILAR DE DESARROLLO / EJE TRANSVERSAL:** 1. Pilar 1: Social

**TEMA DE DESARROLLO:** Desarrollo humano incluyente, sin discriminación y libre de violencia

**PROGRAMA PRESUPUESTARIO:** 02060806

**PROYECTO PRESUPUESTARIO:** 020608060102 Bienestar y orientación juvenil

**OBJETIVO DEL PROGRAMA PRESUPUESTARIO:** Atención integral para la reducción del embarazo adolescente

**DEPENDENCIA GENERAL:** 800 DIRECCIÓN GENERAL

**DEPENDENCIA AUXILIAR:** 308 Área de Orientación Familiar

**ESTRUCTURA DEL INDICADOR:** 308 Área de Orientación Familiar

**NOMBRE DEL INDICADOR:** Porcentaje de participación a través de solicitudes de becas

**FÓRMULA DEL CÁLCULO:** (Solicitudes recibidas/Solicitudes esperadas)\*100

**INTERPRETACIÓN:** La población juvenil solicita a las autoridades municipales recibir solicitudes de becas para jóvenes.

**DIMENSIÓN QUE ATIENDE:** Eficiencia

**DESCRIPCIÓN DEL FACTOR DE COMPARACIÓN:** Formatos de solicitudes requeridos

**AMBITO GEOGRAFICO:**

**COBERTURA:**

**LINEA BASE:** Formatos

**Numero:** NA 1.2

**FRECUENCIA DE MEDICIÓN:** Trimestral

**COMPORTAMIENTO DE LAS VARIABLES DURANTE EL TRIMESTRE: Abril-Junio**

VARIABLE	UNIDAD DE MEDIDA	OPERACION	META ANUAL		AVANCE TRIMESTRAL		AVANCE ACUMULADO	
			Programado	%	Programado	%	Programado	%
Solicitudes recibidas	Solicitudes	Sumable	10.00	0.00	10.00	0.00	10.00	100.00
Solicitudes esperadas	Solicitudes	Sumable	10.00	0.00	10.00	0.00	10.00	100.00

**COMPORTAMIENTO DEL INDICADOR**

**DESCRIPCIÓN DE LA META ANUAL**



Recibir solicitudes de becas para jóvenes.

META ANUAL	AVANCE TRIMESTRAL		AVANCE ACUMULADO	
	Programado	EF%	Programado	EF%
100.00	0.00	0.00	100.00	40.00

DESCRIPCIÓN DE RESULTADOS Y JUSTIFICACION EN CASO DE VARIACION SUPERIOR A 10% RESPECTO A LO PROGRAMADO


**DEPENDENCIA GENERAL:** 800 DIRECCIÓN GENERAL

**DEPENDENCIA AUXILIAR:** 308 Área de Orientación Familiar



César David Ching Hernández

Ricardo Pinelo Hernández



**PRM-08b FICHA TECNICA DE SEGUIMIENTO DE INDICADORES 2020 DE GESTIÓN O ESTRATEGICO**

**PIVAR DE DESARROLLO / EJE TRANSVERSAL:**  
2019 - 2021

1 Pilar 1: Social

Desarrollo humano incluyente, sin discriminación y libre de violencia

02060806 Oportunidades para los jóvenes

020608060102 Bienestar y orientación juvenil

020608060104 Atención integral para la reducción del embarazo adolescente

**OBJETIVO DEL PROGRAMA PRESUPUESTARIO:**

020608060103 Promoción del desarrollo integral del adolescente  
020608060105 Atención integral a la madre adolescente

**CONTIENE ACCIONES QUE SE ORIENTAN A:**

Contiene acciones que se orientan a brindar más y mejores oportunidades a los jóvenes que les permitan alcanzar su desarrollo físico y mental adecuado, que les permita incorporarse a la sociedad de manera productiva.

**DEPENDENCIA GENERAL:**

800 DIRECCIÓN GENERAL

**DEPENDENCIA AUXILIAR:**

308 Área de Orientación Familiar

**NOMBRE DEL INDICADOR:**

Porcentaje en el otorgamiento de estímulos

**FÓRMULA DEL CÁLCULO:**

(Monto total de recursos otorgados / total de recursos programados) \* 100

**INTERPRETACIÓN:**

La población juvenil solicita a las autoridades municipales otorgar estímulos a jóvenes.

**DIMENSIÓN QUE ATIENDE:**

Eficiencia

**DESCRIPCIÓN DEL FACTOR DE COMPARACIÓN:**

Padrón de beneficiarios

**ÁMBITO GEOGRÁFICO:**

Padrón

**COBERTURA:**

Trimestral

**LÍNEA BASE:**

Padrón

**Numero:** NA 1.3

**ESTRUCTURA DEL INDICADOR**

**FRECUENCIA DE MEDICIÓN:**

Trimestral

**COMPORTAMIENTO DE LAS VARIABLES DURANTE EL TRIMESTRE: Abril-Junio**

VARIABLE	UNIDAD DE MEDIDA	OPERACION	META ANUAL	AVANCE TRIMESTRAL		AVANCE ACUMULADO	
				Programado	%	Programado	%
Monto total de recursos otorgados	Beca	Constante	2,300.00	100.00	2,300.00	100.00	0.00
Total de recursos programados	Beca	Constante	2,300.00	100.00	2,300.00	100.00	2,300.00

**COMPORTAMIENTO DEL INDICADOR**

**DESCRIPCIÓN DE LA META ANUAL**



Gestionar beca para otorgar estímulos a jóvenes.



META ANUAL	AVANCE TRIMESTRAL		AVANCE ACUMULADO	
	Programado	Alcanzado	Programado	Alcanzado
100.00	100.00	0.00	100.00	0.00

**DESCRIPCIÓN DE RESULTADOS Y JUSTIFICACIÓN EN CASO DE VARIACIÓN SUPERIOR A ±10 % RESPECTO AL PROGRAMADO**

**DEPENDENCIA GENERAL:**  
800 DIRECCIÓN GENERAL

**DEPENDENCIA AUXILIAR:**  
308 Área de Orientación Familiar





**P8m-08b FICHA TECNICA DE SEGUIMIENTO DE INDICADORES 2020 DE GESTIÓN O ESTRATEGICO**

**PILAR DE DESARROLLO / EJE TRANSVERSAL:**  
1 Pilar 1: Social

**TEMA DE DESARROLLO:**  
Desarrollo humano incluyente, sin discriminación y libre de violencia

**PROGRAMA PRESUPUESTARIO:**  
02060806 Oportunidades para los jóvenes

**PROYECTO PRESUPUESTARIO:**  
020608060102 Bienestar y orientación juvenil  
020608060104 Atención integral para la reducción del embarazo adolescente

020608060103 Promoción del desarrollo integral del adolescente  
020608060105 Atención integral a la madre adolescente

**OBJETIVO DEL PROGRAMA PRESUPUESTARIO:**  
800 DIRECCIÓN GENERAL  
308 Área de Orientación Familiar

Contiene acciones que se orientan a brindar más y mejores oportunidades a los jóvenes que les permitan alcanzar su desarrollo físico y mental adecuado, que les permita incorporarse a la sociedad de manera productiva.

**DEPENDENCIA GENERAL:**  
800 DIRECCIÓN GENERAL  
**DEPENDENCIA AUXILIAR:**  
308 Área de Orientación Familiar

**ESTRUCTURA DEL INDICADOR**

**NOMBRE DEL INDICADOR:** Porcentaje en la realización de concursos  
**FÓRMULA DEL CÁLCULO:** (Concursos realizados/Concursos programados)\*100

**INTERPRETACIÓN:** Eficiencia

**DIMENSIÓN QUE ATIENDE:** Eficiencia

**FRECUENCIA DE MEDICIÓN:** Trimestral

**DESCRIPCIÓN DEL FACTOR DE COMPARACIÓN:**

**AMBITO GEOGRAFICO:**

**COBERTURA:**

**LÍNEA BASE:**

**Numero:** NA **2.1** **No aplica**

**COMPORTAMIENTO DE LAS VARIABLES DURANTE EL TRIMESTRE: Abril-Junio**

VARIABLE	UNIDAD DE MEDIDA	OPERACION	META ANUAL	AVANCE TRIMESTRAL		AVANCE ACUMULADO	
				Programado	%	Programado	%
Concursos realizados			0.00	0.00	0.00	0.00	0.00
Concursos programados			0.00	0.00	0.00	0.00	0.00



**COMPORTAMIENTO DEL INDICADOR**


**DESCRIPCIÓN DE LA META ANUAL**

META ANUAL	AVANCE TRIMESTRAL		AVANCE ACUMULADO		SEMAFORO
	Programado	Alcanzado	Programado	Alcanzado	
0.00	0.00	0.00	0.00	0.00	0.00

**DESCRIPCIÓN DE RESULTADOS Y JUSTIFICACION EN CASO DE VARIACIONES SUPERIOR A ±10% RESPECTO A LO PROGRAMADO**

**DEPENDENCIA GENERAL:** 800 DIRECCIÓN GENERAL  
**DEPENDENCIA AUXILIAR:** 308 Área de Orientación Familiar





PBRM-08b FICHA TECNICA DE SEGUIMIENTO DE INDICADORES 2020 DE GESTIÓN O ESTRATEGICO

PILAR DE DESARROLLO / EJE TRANSVERSAL: 1 Pilar 1: Social

TEMA DE DESARROLLO: Desarrollo humano incluyente, sin discriminación y libre de violencia

PROGRAMA PRESUPUESTARIO: 02060806 Oportunidades para los jóvenes

PROYECTO PRESUPUESTARIO: 020608060102 Bienestar y orientación juvenil

020608060104 Atención integral para la reducción del embarazo adolescente

OBJETIVO DEL PROGRAMA PRESUPUESTARIO: Contiene acciones que se orientan a brindar más y mejores oportunidades a los jóvenes que les permitan alcanzar su desarrollo físico y mental adecuado, que les permita incorporarse a la sociedad de manera productiva.

DEPENDENCIA GENERAL: 800 DIRECCIÓN GENERAL

DEPENDENCIA AUXILIAR: 308 Área de Orientación Familiar

NOMBRE DEL INDICADOR: Porcentaje de actividades para la orientación vocacional

FÓRMULA DEL CÁLCULO: ((Actividades de orientación vocacional realizadas / Actividades de orientación vocacional programadas) \* 100

INTERPRETACIÓN:

DIMENSIÓN QUE ATIENDE: Eficiencia

DESCRIPCIÓN DEL FACTOR DE COMPARACIÓN:

AMBITO GEOGRAFICO:

COBERTURA:

LÍNEA BASE

Numero: NA 2.2 No aplica

FRECUENCIA DE MEDICIÓN: Trimestral

COMPORTAMIENTO DE LAS VARIABLES DURANTE EL TRIMESTRE: Abril-Junio

VARIABLE	UNIDAD DE MEDIDA	OPERACION	META ANUAL	AVANCE TRIMESTRAL		AVANCE ACUMULADO	
				Programado	Alcanzado	Programado	Alcanzado
Actividades de orientación vocacional realizadas			0.00	0.00	0.00	0.00	0.00
Actividades de orientación vocacional programadas			0.00	0.00	0.00	0.00	0.00

COMPORTAMIENTO DEL INDICADOR

DESCRIPCION DE LA META ANUAL



META ANUAL	AVANCE TRIMESTRAL		AVANCE ACUMULADO	
	Programado	Alcanzado	Programado	Alcanzado
0.00	0.00	0.00	0.00	0.00


DESCRIPCION DE RESULTADOS Y JUSTIFICACION EN CASO DE VARIACION SUPERIOR A ±10 % RESPECTO A LO PROGRAMADO

DEPENDENCIA GENERAL: 800 DIRECCIÓN GENERAL

DEPENDENCIA AUXILIAR: 308 Área de Orientación Familiar

EVALUACION DEL INDICADOR





PbRm-08B FICHA TECNICA DE SEGUIMIENTO DE INDICADORES 2020 DE GESTIÓN O ESTRATEGICO

**PILAR DE DESARROLLO / E/ E TRANSVERSAL:**  
 1 Pilar 1: Social  
**TEMA DE DESARROLLO:**  
 Desarrollo humano incluyente, sin discriminación y libre de violencia  
**PROGRAMA PRESUPUESTARIO:**  
 02060806 Oportunidades para los Jóvenes  
**PROYECTO PRESUPUESTARIO:**  
 020608060102 Bienestar y orientación juvenil  
 020608060104 Atención integral para la reducción del embarazo adolescente

**020608060103** Promoción del desarrollo integral del adolescente  
**020608060105** Atención integral a la madre adolescente

**OBJETIVO DEL PROGRAMA PRESUPUESTARIO:**  
 Contiene acciones que se orientan a brindar más y mejores oportunidades a los jóvenes que les permitan alcanzar su desarrollo físico y mental adecuado, que les permita incorporarse a la sociedad de manera productiva.

**DEPENDENCIA GENERAL:**  
 B00 DIRECCIÓN GENERAL  
**DEPENDENCIA AUXILIAR:**  
 308 Área de Orientación Familiar

**NOMBRE DEL INDICADOR:**  
 Porcentaje en la dictaminación de proyectos  
**FORMULA DEL CÁLCULO:**  
 (Proyectos dictaminados/Proyectos recibidos)\*100

**INTERPRETACIÓN:**  
 Eficiencia  
**DIMENSIÓN QUE ATIENDE:**  
 Eficiencia  
**DESCRIPCIÓN DEL FACTOR DE COMPARACIÓN:**  
 Eficiencia  
**AMBITO GEOGRAFICO:**  
 Trimestral  
**COBERTURA:**  
 Trimestral  
**LINEA BASE:**  
 No aplica

**FRECUENCIA DE MEDICIÓN:**  
 Trimestral

**ESTRUCTURA DEL INDICADOR**

**COMPORTAMIENTO DE LAS VARIABLES DURANTE EL TRIMESTRE: Abril-Junio**



VARIABLE	UNIDAD DE MEDIDA	OPERACION	META ANUAL	AVANCE TRIMESTRAL		AVANCE ACUMULADO	
				Programado	% Alcanzado	Programado	% Alcanzado
Proyectos dictaminados			0.00	0.00	0.00	0.00	0.00
Proyectos recibidos			0.00	0.00	0.00	0.00	0.00

**COMPORTAMIENTO DEL INDICADOR**  
 DESCRIPCION DE LA META ANUAL

META ANUAL	AVANCE TRIMESTRAL		SEMAFORO	EF%	SEMAFORO
	Programado	Alcanzado			
0.00	0.00	0.00	0.00	0.00	0.00

**DESCRIPCION DE RESULTADOS Y JUSTIFICACION EN CASO DE VARIACION SUPERIOR A ± 10% RESPECTO A LO PROGRAMADO**

**DEPENDENCIA GENERAL:**  
 B00 DIRECCIÓN GENERAL  
**DEPENDENCIA AUXILIAR:**  
 308 Área de Orientación Familiar



**ELABORO:** Cesar David Luna Hernández  
**REVISO:** Ricardo Pinedo Hernández



**PRM-08b FICHA TECNICA DE SEGUIMIENTO DE INDICADORES 2020 DE GESTIÓN O ESTRATEGICO**

**PILAR DE DESARROLLO / EJE TRANSVERSAL:**  
**TEMA DE DESARROLLO:**  
**PROGRAMA PRESUPUESTARIO:**  
**PROYECTO PRESUPUESTARIO:**

**1 Pilar:** Social  
 Desarrollo humano incluyente, sin discriminación y libre de violencia  
**02060206 Oportunidades para los jóvenes**  
**020602060102 Bienestar y orientación juvenil**  
**020602060104 Atención integral para la reducción del embarazo adolescente**

**OBJETIVO DEL PROGRAMA PRESUPUESTARIO:**

Contiene acciones que se orientan a brindar más y mejores oportunidades a los jóvenes que les permitan alcanzar su desarrollo físico, mental adecuado, que les permita incorporarse a la sociedad de manera productiva.

**DEPENDENCIA GENERAL:**  
**DEPENDENCIA AUXILIAR:**

**B00 DIRECCIÓN GENERAL**  
**308 Área de Orientación Familiar**

**NOMBRE DEL INDICADOR:**  
**FÓRMULA DEL CÁLCULO:**

Porcentaje de jóvenes beneficiados  
 (jóvenes que reciben estímulos/jóvenes participantes en concursos)\*100

**INTERPRETACIÓN:**  
**DIMENSIÓN QUE ATIENDE:**  
**DESCRIPCIÓN DEL FACTOR DE COMPARACIÓN:**  
**AMBITO GEOGRAFICO:**  
**COBERTURA:**  
**LINEA BASE**

Eficiencia  
 Trimestral  
**FRECUENCIA DE MEDICIÓN:**  
 Trimestral

**Numero:** NA 2.4 **No aplica**

**COMPORTAMIENTO DE LAS VARIABLES DURANTE EL TRIMESTRE: Abril-Junio**

VARIABLE	UNIDAD DE MEDIDA	OPERACION	META ANUAL		AVANCE TRIMESTRAL		AVANCE ACUMULADO	
			Programado	Alcanzado	%	Alcanzado	%	Alcanzado
Jóvenes que reciben estímulos			0.00	0.00	0.00	0.00	0.00	0.00
Jóvenes participantes en concursos			0.00	0.00	0.00	0.00	0.00	0.00

**COMPORTAMIENTO DEL INDICADOR**  
**DESCRIPCION DE LA META ANUAL**


**TRIMESTRE: Abril-Junio**

META ANUAL	AVANCE TRIMESTRAL		AVANCE ACUMULADO	
	Programado	Alcanzado	Programado	Alcanzado
0.00	0.00	0.00	0.00	0.00

**DESCRIPCION DE RESULTADOS Y JUSTIFICACION EN CASO DE VARIACION SUPERIOR A 10 % RESPECTO ALLO PROGRAMADO**

**DEPENDENCIA GENERAL:**  
**DEPENDENCIA AUXILIAR:**

**B00 DIRECCIÓN GENERAL**  
**308 Área de Orientación Familiar**





**ELABORO**  
 Cesar David Escobedo Hernández

**REVISO**  
 Ricardo Pinedo Hernández







**PBRm-08b FICHA TECNICA DE SEGUIMIENTO DE INDICADORES 2020 DE GESTIÓN O ESTRATEGICO**

**PILAR DE DESARROLLO / EJE TRANSVERSAL:** 1 Pilar 1: Social

**TEMA DE DESARROLLO:** Desarrollo humano incluyente, sin discriminación y libre de violencia

**PROGRAMA PRESUPUESTARIO:** 02060806 Oportunidades para los jóvenes

**PROYECTO PRESUPUESTARIO:** 020608060102 Bienestar y orientación juvenil  
020608060104 Atención integral para la reducción del embarazo adolescente

020608060103 Promoción del desarrollo integral del adolescente  
020608060105 Atención integral a la madre adolescente

**OBJETIVO DEL PROGRAMA PRESUPUESTARIO:** Comtiene acciones que se orientan a brindar más y mejores oportunidades a los jóvenes que les permitan alcanzar su desarrollo físico y mental adecuado, que les permita incorporarse a la sociedad de manera productiva.

**DEPENDENCIA GENERAL:** 800 DIRECCIÓN GENERAL

**DEPENDENCIA AUXILIAR:** 308 Área de Orientación Familiar

**NOMBRE DEL INDICADOR:** Eficacia en los Recursos gestionados

**FÓRMULA DEL CÁLCULO:** (Estímulos otorgados/Estímulos gestionados)\*100

**INTERPRETACIÓN:** Eficiencia

**DIMENSIÓN QUE ATIENDE:** Eficiencia

**DESCRIPCIÓN DEL FACTOR DE COMPARACIÓN:**

**AMBITO GEOGRAFICO:**

**COBERTURA:**

**LÍNEA BASE:**

**FRECUENCIA DE MEDICIÓN:** Trimestral

**ESTRUCTURA DEL INDICADOR**

**Numero:** NA 3.2 **No aplica**

**COMPORTAMIENTO DE LAS VARIABLES DURANTE EL TRIMESTRE: Abril-Junio**

VARIABLE	UNIDAD DE MEDIDA	OPERACION	META ANUAL	AVANCE TRIMESTRAL		AVANCE ACUMULADO	
				Programado	% Alcanzado	Programado	% Alcanzado
Estímulos otorgados			0.00	0.00	0.00	0.00	0.00
Estímulos gestionados			0.00	0.00	0.00	0.00	0.00

**COMPORTAMIENTO DEL INDICADOR**

**DESCRIPCION DE LA META ANUAL**



META ANUAL	AVANCE TRIMESTRAL		AVANCE ACUMULADO	
	Programado	EF%	Alcanzado	EF%
0.00	0.00	0.00	0.00	0.00

**DESCRIPCION DE RESULTADOS Y JUSTIFICACION EN CASO DE VARIACION SUPERIOR A 10% RESPECTO AL PROGRAMADO**

**DEPENDENCIA GENERAL:**

**DEPENDENCIA AUXILIAR:**

800 DIRECCIÓN GENERAL  
308 Área de Orientación Familiar





**PDRm-08b FICHA TECNICA DE SEGUIMIENTO DE INDICADORES 2020 DE GESTIÓN O ESTRATEGICO**

Ti. ....

**PILAR DE DESARROLLO / EJE TRANSVERSAL:**

**TEMA DE DESARROLLO:**  
**PROGRAMA PRESUPUESTARIO:**  
**PROYECTO PRESUPUESTARIO:**

1 Pilar 1: Social

Desarrollo humano incluyente, sin discriminación y libre de violencia

020608060102 Oportunidades para los jóvenes

020608060104 Bienestar y orientación juvenil

Atención integral para la reducción del embarazo adolescente  
 Contiene acciones que se orientan a brindar más y mejores oportunidades a los jóvenes que les permitan alcanzar su desarrollo físico y mental adecuado, que les permita incorporarse a la sociedad de manera productiva.

020608060103 Promoción del desarrollo integral del adolescente

020608060105 Atención integral a la madre adolescente

**OBJETIVO DEL PROGRAMA PRESUPUESTARIO:**

**DEPENDENCIA GENERAL:**  
**DEPENDENCIA-AUXILIAR:**

B00 DIRECCIÓN GENERAL  
 308 Área de Orientación Familiar

**NOMBRE DEL INDICADOR:** Porcentaje en la dictaminación técnica  
**FÓRMULA DEL CÁLCULO:** (Proyectos dictaminados/Proyectos recibidos)\*100

**INTERPRETACIÓN:** Eficiencia

**DIMENSIÓN QUE ATIENDE:**  
**DESCRIPCIÓN DEL FACTOR DE COMPARACIÓN:**

**AMBITO GEOGRAFICO:**  
**COBERTURA:**  
**LINEA BASE**

Trimestral

FRECUENCIA DE MEDICIÓN:

**ESTRUCTURA DEL INDICADOR**

**Numero:** NA **3.3** **No aplica**

**COMPORTAMIENTO DE LAS VARIABLES DURANTE EL TRIMESTRE: Abril-Junio**

VARIABLE	UNIDAD DE MEDIDA	OPERACION	META ANUAL	AVANCE TRIMESTRAL		AVANCE ACUMULADO	
				Programado	%	Programado	%
Proyectos dictaminados			0.00	0.00	0.00	0.00	0.00
Proyectos recibidos			0.00	0.00	0.00	0.00	0.00

**COMPORTAMIENTO DEL INDICADOR**



**DESCRIPCION DE LA META ANUAL**

META ANUAL	AVANCE TRIMESTRAL		AVANCE ACUMULADO	
	Programado	Alcanzado	Programado	Alcanzado
0.00	0.00	0.00	0.00	0.00

DESCRIPCION DE RESULTADOS Y JUSTIFICACION EN CASO DE VARIACION SUPERIOR A ±10% RESPECTO A LO PROGRAMADO

**DEPENDENCIA GENERAL:**  
**DEPENDENCIA-AUXILIAR:**

B00 DIRECCIÓN GENERAL  
 308 Área de Orientación Familiar





**PIRm-08b FICHA TECNICA DE SEGUIMIENTO DE INDICADORES 2020 DE GESTIÓN O ESTRATEGICO**

PILAR DE DESARROLLO / EJE TRANSVERSAL:

1 Pilar 1: Social

TEMA DE DESARROLLO:

Desarrollo humano incluyente, sin discriminación y libre de violencia

PROGRAMA PRESUPUESTARIO:

02060906 Oportunidades para los jóvenes

PROYECTO PRESUPUESTARIO:

020609060102 Bienestar y orientación juvenil

OBJETIVO DEL PROGRAMA PRESUPUESTARIO:

Atención integral para la reducción del embarazo adolescente

OBJETIVO DEL PROGRAMA PRESUPUESTARIO:

Contiene acciones que se orientan a brindar más y mejores oportunidades a los jóvenes que les permitan alcanzar su desarrollo físico y mental adecuado, que les permita incorporarse a la sociedad de manera productiva.

DEPENDENCIA GENERAL:

B00 DIRECCIÓN GENERAL

DEPENDENCIA AUXILIAR:

308 Área de Orientación Familiar

NOMBRE DEL INDICADOR:

Porcentaje de jóvenes emprendedores beneficiados

FÓRMULA DEL CÁLCULO:

(Estímulos otorgados/Estímulos Programados)\*100

INTERPRETACIÓN:

Eficiencia

DIMENSIÓN QUE ATIENDE:

Eficiencia

DESCRIPCIÓN DEL FACTOR DE COMPARACIÓN:

Eficiencia

ÁMBITO GEOGRÁFICO:

Trimestral

COBERTURA:

Trimestral

LÍNEA BASE:

Trimestral

Número:

NA 3.4

No aplica

COMPORTAMIENTO DE LAS VARIABLES DURANTE EL TRIMESTRE: Abril-Junio

COMPORTAMIENTO DEL INDICADOR

DESCRIPCIÓN DE LA META ANUAL

VARIABLE	UNIDAD DE MEDIDA	OPERACION	META ANUAL		AVANCE TRIMESTRAL		AVANCE ACUMULADO	
			Programado	%	Programado	%	Programado	%
Estímulos otorgados			0.00	0.00	0.00	0.00	0.00	0.00
Estímulos Programados			0.00	0.00	0.00	0.00	0.00	0.00

COMPORTAMIENTO DEL INDICADOR

DESCRIPCIÓN DE LA META ANUAL

META ANUAL	AVANCE TRIMESTRAL			AVANCE ACUMULADO		
	Programado	Alcanzado	EF%	Programado	Alcanzado	EF%
0.00	0.00	0.00	0.00	0.00	0.00	0.00

DESCRIPCIÓN DE RESULTADOS Y JUSTIFICACIÓN EN CASO DE VARIACIÓN SUPERIOR A ±10% RESPECTO A LO PROGRAMADO

DEPENDENCIA GENERAL:  
B00 DIRECCIÓN GENERAL

DEPENDENCIA AUXILIAR:  
308 Área de Orientación Familiar





PbRm-08b FICHA TECNICA DE SEGUIMIENTO DE INDICADORES 2020 DE GESTIÓN O ESTRATEGICO

PILAR DE DESARROLLO / EJE TRANSVERSAL:

1 Pilar 1: Social

TEMA DE DESARROLLO:

Desarrollo humano incluyente, sin discriminación y libre de violencia

PROGRAMA PRESUPUESTARIO:

02060806 Oportunidades para los jóvenes

PROYECTO PRESUPUESTARIO:

020608060102 Bienestar y orientación juvenil

OBJETIVO DEL PROGRAMA PRESUPUESTARIO:

Atención Integral para la reducción del embarazo adolescente

DEPENDENCIA GENERAL:

800 DIRECCIÓN GENERAL

DEPENDENCIA AUXILIAR:

308 Área de Orientación Familiar

NOMBRE DEL INDICADOR:

Porcentaje programas de concientización y rehabilitación

FORMULA DEL CÁLCULO:

(Acciones de concientización y rehabilitación de lugares de esparcimiento y deportivos realizadas/ Acciones de concientización y deportivos programadas)\*100

INTERPRETACIÓN:

Eficiencia

DIMENSIÓN QUE ATIENDE:

Trimestral

DESCRIPCIÓN DEL FACTOR DE COMPARACIÓN:

FRECUENCIA DE MEDICIÓN:

AMBITO GEOGRAFICO:

Trimestral

COBERTURA:

Trimestral

LINEA BASE

Trimestral

Numero: NA 4.1

No aplica

COMPORTAMIENTO DE LAS VARIABLES DURANTE EL TRIMESTRE: Abril-Junio

VARIABLE	UNIDAD DE MEDIDA	OPERACION	META ANUAL		AVANCE TRIMESTRAL		AVANCE ACUMULADO	
			Programado	Alcanzado	%	Alcanzado	%	Alcanzado
Acciones de concientización y rehabilitación de lugares de esparcimiento y deportivos realizadas			0.00	0.00	0.00	0.00	0.00	0.00
Acciones de concientización y rehabilitación de lugares de esparcimiento y deportivos programadas			0.00	0.00	0.00	0.00	0.00	0.00



COMPORTAMIENTO DEL INDICADOR  
DESCRIPCIÓN DE LA META ANUAL


META ANUAL	AVANCE TRIMESTRAL			AVANCE ACUMULADO		
	Programado	Alcanzado	EF%	Programado	Alcanzado	EF%
0.00	0.00	0.00	0.00	0.00	0.00	0.00

DESCRIPCIÓN DE RESULTADOS Y JUSTIFICACIÓN EN CASO DE VARIACIÓN SUPERIOR A ±10% RESPECTO A LO PROGRAMADO

DEPENDENCIA GENERAL:  
DEPENDENCIA AUXILIAR:

800 DIRECCIÓN GENERAL  
308 Área de Orientación Familiar





**Pb Rm-08b FICHA TECNICA DE SEGUIMIENTO DE INDICADORES 2020 DE GESTIÓN O ESTRATEGICO**

**PILAR DE DESARROLLO / EJE TRANSVERSAL:**  
**TEMA DE DESARROLLO:**  
**PROGRAMA PRESUPUESTARIO:**  
**PROYECTO PRESUPUESTARIO:**

1 Pilar 1: Social  
 Desarrollo humano incluyente, sin discriminación y libre de violencia  
 02050806 Oportunidades para los jóvenes  
 020608060102 Bienestar y orientación juvenil  
 020608060104 Atención integral para la reducción del embarazo adolescente

**OBJETIVO DEL PROGRAMA PRESUPUESTARIO:**

Contiene acciones que se orientan a brindar más y mejores oportunidades a los jóvenes que les permitan alcanzar su desarrollo físico, mental adecuado, que les permita incorporarse a la sociedad de manera productiva.

**DEPENDENCIA GENERAL:**

B00 DIRECCIÓN GENERAL

**DEPENDENCIA AUXILIAR:**

308 Área de Orientación Familiar

**NOMBRE DEL INDICADOR:**

Porcentaje en la actividad recreativa y deportiva

**FÓRMULA DEL CÁLCULO:**

(Actividades recreativas y deportivas realizadas/Actividades recreativas y deportivas realizadas programadas)\*100

**INTERPRETACIÓN:**

Eficiencia

**DIMENSIÓN QUE ATIENDE:**

Trimestral

**DESCRIPCIÓN DEL FACTOR DE COMPARACIÓN:**

Frecuencia de medición:

**ÁMBITO GEOGRÁFICO:**

Trimestral

**COBERTURA:**

Trimestral

**LÍNEA BASE:**

Trimestral

**Número:** NA 4.2

No aplica

**COMPORTAMIENTO DE LAS VARIABLES DURANTE EL TRIMESTRE:** Abril-Junio

COMPORTAMIENTO DEL INDICADOR

DESCRIPCIÓN DE LA META ANUAL

VARIABLE	UNIDAD DE MEDIDA		OPERACION	META ANUAL	AVANCE TRIMESTRAL		AVANCE ACUMULADO	
	Programado	Alcanzado			%	Alcanzado	%	Alcanzado
Actividades recreativas y deportivas realizadas	0.00	0.00		0.00	0.00	0.00	0.00	0.00
Actividades recreativas y deportivas realizadas programadas	0.00	0.00		0.00	0.00	0.00	0.00	0.00

META ANUAL	AVANCE TRIMESTRAL		AVANCE ACUMULADO	
	Programado	Alcanzado	Programado	Alcanzado
0.00	0.00	0.00	0.00	0.00

DESCRIPCIÓN DE RESULTADOS Y JUSTIFICACIÓN EN CASO DE VARIACIÓN SUPERIOR A ±10% RESPECTO AL PROGRAMADO

TRIMESTRE: Abril-Junio

COMPORTAMIENTO DEL INDICADOR

DESCRIPCIÓN DE LA META ANUAL

SEMAFORO

EF%

0.00

0.00

0.00

0.00

0.00

0.00

0.00

0.00

0.00

0.00

0.00

0.00

0.00

DEPENDENCIA GENERAL:  
 B00 DIRECCIÓN GENERAL

DEPENDENCIA AUXILIAR:  
 308 Área de Orientación Familiar

